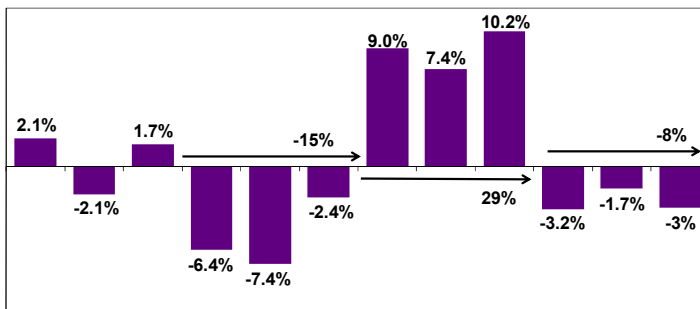


13 דצמבר 2010
ו' טבת תשע"א

התפתחות היצוא התעשייתי¹

אוקטובר - נובמבר 2010: נסיגה נוספת ביצוא התעשייתי
שיעורי שינוי ריאליים, ממוצע כל תקופה לעומת קודמתה, מנוכה עונתיות



אוק-נוב' 10**
* לפי אומדן מחירי היצוא לחודשים אוקטובר - נובמבר.

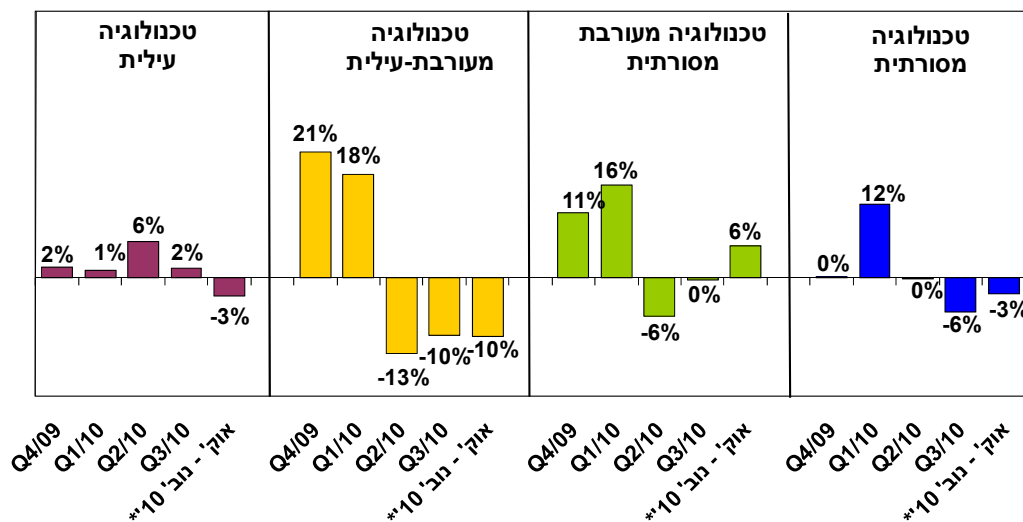
בחודשים אוקטובר - נובמבר 2010
נמשכה הנסיגה ביצוא התעשייתי²:
נרשמה ירידה ריאלית של כ-3%³,
לאחר נסיגה של 1.7% ברבע השלישי ושל
3.2% ברבע השני של 2010⁴.

היצוא התעשייתי הסתכם בחודשיים
הנסקרים בכ-3.25 מיליארד \$ בממוצע
לחודש⁵.

למרות הנסיגה המתמשכת, הרי שרמת היצוא הממוצעת באוקטובר - נובמבר 2010 גבוהה ריאלית בכ-
1% בהשוואה לרמתה ערב המשבר, ברבע השלישי של 2008.

הירידה הריאלית ביצוא באוקטובר - נובמבר 2010 נגזרה בעיקר מנסיגה חדה נוספת ביצוא קבוצת
ענפי הטכנולוגיה המעורבת-עילית, לצד נסיגה בענפי הטכנולוגיה העילית והטכנולוגיה המסורתית.
מנגד, גידול מחודש נרשם ביצוא קבוצת ענפי הטכנולוגיה המעורבת-מסורתית.

אוקטובר - נובמבר 2010: נסיגה במרבית קבוצות ענפי התעשייה
שיעורי שינוי ריאליים, ממוצע כל תקופה לעומת תקופה קודמת, מנוכה עונתיות



* מבוסס על אומדן מחירי היצוא לתקופה זו.

¹ מבוסס על נתוני סחר החוץ של הלמ"ס מנכ"י עונתיות, עיבודים והערכות של המחלקה למחקר כלכלי.
² ללא יהלומים.
³ מבוסס על אומדן מחירים לתקופה הנסקרת.
⁴ כל תקופה לעומת ממוצע תקופה קודמת.
⁵ נתונים מנכ"י עונתיות.

א ג ק כלכלה

המחלקה למחקר כלכלי

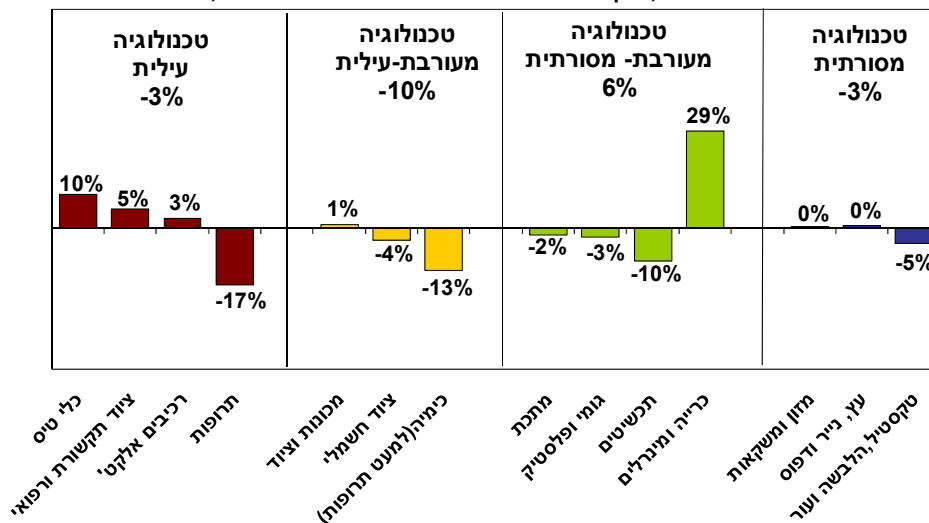
בחודשים אוקטובר – נובמבר 2010 התכווץ⁴ יצוא קבוצת ענפי הטכנולוגיה המעורבת-עילית בשיעור ריאלי³ חד, של כ- 10%, בהמשך לירידה של כ- 10% ברבע השלישי של 2010 ושל 13% ברבע השני. נסיגה זו, נגזרה ברובה מנסיגה ריאלית חדה ביצוא ענף הכימיה⁶ (-13%), לצד נסיגה מחודשת ביצוא ענף הציוד החשמלי (-4%). מנגד, גידול מחודש נרשם ביצוא ענף המכונות והציוד (1%).

כמו כן, נסיגה מחודשת של כ- 3% נרשמה ביצוא קבוצת ענפי הטכנולוגיה העילית בתקופה הנסקרת⁴, לאחר שישה רבעונים של עלייה, בשיעור של למעלה מ- 4% בממוצע לרבעון. נסיגה זו, נגזרה כולה מנסיגה חדה ביצוא ענף התרופות (-17%), בעוד יתר ענפי הקבוצה (ענפי האלקטרוניקה) רשמו גידול ריאלי ביצוא וקיצו חלקית את הנסיגה: ענף כלי הטיס (10%), ענף ציוד התקשורת והרפואי (5%) וענף הרכיבים האלקטרוניים (3%).

העלייה ביצוא ענפי האלקטרוניקה מתיישבת עם העלייה המתמשכת בפעילות ענפי הטכנולוגיה בארה"ב, כפי שבאה לידי ביטוי במדד ה-Tech Pulse⁷, אשר עלה באוקטובר - נובמבר 2010 ב- 1.8% לעומת הרבע השלישי של השנה, בהמשך לחמישה רבעונים של עלייה מהירה במדד, בקצב של למעלה מ- 5% בממוצע לרבעון. נציין כי ההאטה בקצב עליית מדד ה-Tech Pulse מעלה חשש באשר להתפתחות יצוא ענפי האלקטרוניקה מישראל (המיועד בחלקו הגדול לארה"ב).

התפתחות היצוא בענפי התעשייה

שיעורי שינוי ריאליים, אוק' - נוב' 2010 לעומת הרבע השלישי של 2010, מנוכה עונתיות



בדומה, נסיגה של כ- 3% נרשמה גם ביצוא קבוצת ענפי הטכנולוגיה המסורתית בחודשים אוקטובר – נובמבר 2010⁴, לאחר נסיגה של 6% ברבע השלישי של 2010. הנסיגה נגזרה במלואה מנסיגה ביצוא ענף הטקסטיל וההלבשה (-5%), בעוד ענפי המזון, העץ, הריהוט, הנייר והדפוס רשמו קפאון.

מנגד, גידול מחודש של כ- 6% נרשם ביצוא קבוצת ענפי הטכנולוגיה המעורבת-מסורתית⁴, לאחר קיפאון ברבע השלישי של השנה ונסיגה ריאלית של 6% ברבע השני. עלייה זו, נגזרה במלואה מגידול חד ומחודש ביצוא ענף הכרייה והמינרלים (29%). מנגד, נסיגה נרשמה ביתר ענפי הקבוצה ובהם ענפי התכשיטים (-10%), הגומי והפולסטיק (-3%), והמתכת (-2%).

⁶ ללא תרופות.

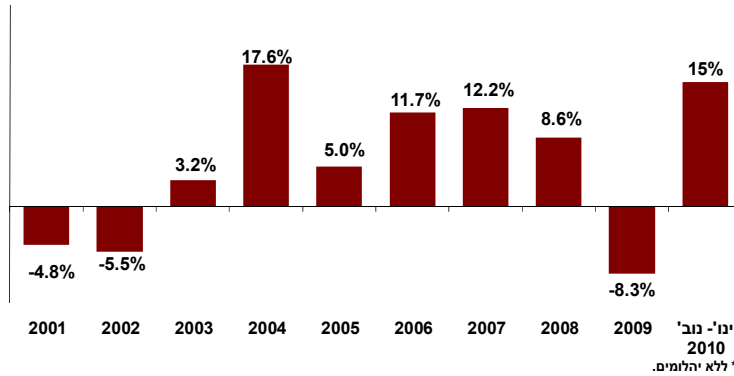
⁷ מדד ה-Tech Pulse הינו המדד המשולב לענפי טכנולוגיות המידע (IT) בארה"ב, המודד בתדירות חודשית את התפתחות ההשקעות, משלוחי היצוא, הייצור, התעסוקה והצריכה של הענף.

אגף כלכלה

המחלקה למחקר כלכלי

התפתחות היצוא התעשייתי*

שיעורי שינוי ריאליים, כל תקופה לעומת ממוצע שנה קודמת



בסיכום החודשים ינואר - נובמבר

2010 הייתה רמת היצוא

התעשייתי גבוהה ריאלית בכ-

15% ביחס לרמה החודשית

הממוצעת ב-2009.

הגידול ביצוא נגזר בחלקו הגדול

(כ-40% ממנו) מעלייה של 12%

ביצוא ענפי הטכנולוגיה העילית.

בנוסף, כשליש מהגידול נגזר

מעלייה חדה, של כ-34%, ביצוא

ענפי הטכנולוגיה מעורבת-

מסורתית.

שיעורי שינוי ריאליים ביצוא התעשייתי

(באחוזים, כל שנה לעומת קודמתה)

טכנולוגיה מסורתית	טכנולוגיה מעורבת-מסורתית	טכנולוגיה מעורבת-עילית	טכנולוגיה עילית	סך היצוא התעשייתי	
-1.2	11.2	18.1	10.3	12.2	שנת 2007
-3.3	10.6	10.4	8.0	8.6	שנת 2008
-9.4	-28.3	-12.8	4.3	-8.3	שנת 2009
6	34	15	12	15	ינו' - נוב' '10 (אומדן)*

* לעומת הרמה החודשית הממוצעת בשנת 2009, מבוסס על אומדן מחירי היצוא לחודשים אוקטובר - נובמבר.

בדבר הסברים והבהרות ניתן לפנות לצוות מחלקת המחקר הכלכלי:

דפנה אבירם-ניצן, מנהלת מחלקת המחקר הכלכלי

ג'ולי שדה זלצר, ראש תחום ניתוחים כלכליים

אדי פרקנסקי, כלכלן המחלקה

טלפון: 03-5198806

אגף כלכלה

המחלקה למחקר כלכלי

יצוא תעשייתי 2009 - 2010

שיעורי שינוי ריאליים				
ממוצע אוקטובר - נובמבר 2010 לעומת ממוצע ¹ Q3/10	ינואר - נובמבר 2010 לעומת ממוצע חודשי ¹ 2009	2009 לעומת 2008	2009 מיליוני דולר	
-3%	15%	-8%	34,968	סה"כ תעשייה ²
-3%	12%	4%	17,920	ענפי טכנולוגיה עילית
3%	-11%	87%	4,802	רכיבים אלקטרוניים ומחשבים
5%	12%	-13%	6,731	ציוד תקשורת, בקרה ופיקוח
10%	5%	10%	1,714	כלי טיס
-17%	39%	-13%	4,673	תרופות
-10%	15%	-13%	9,727	ענפי טכנולוגיה מעורבת עילית
-13%	20%	-16%	6,060	כימיקלים וזיקוק נפט (למעט תרופות)
1%	7%	-15%	2,330	מכונות וציוד
-4%	29%	-19%	715	מנועים וציוד חשמלי
6%	34%	-28%	5,355	ענפי טכנולוגיה מעורבת מסורתית
29%	97%	-33%	1,332	כרייה, חציבה ומינרלים
-3%	0%	-27%	1,528	מוצרי גומי ופולסטיק
-2%	31%	-34%	1,709	מתכת בסיסית ומוצרי מתכת
-10%	-19%	-81%	450	תכשיטים וחפצי חן
-3%	6%	-9%	1,967	ענפי טכנולוגיה מסורתית
0%	12%	-11%	721	מזון ומשקאות
-5%	3%	-8%	886	טקסטיל, הלבשה ועור
0%	3%	2%	360	עץ, ריהוט, נייר ודפוס

(1) מבוסס על אומדן מחירי היצוא לתקופה הנסקרת.

(2) כולל שונות.