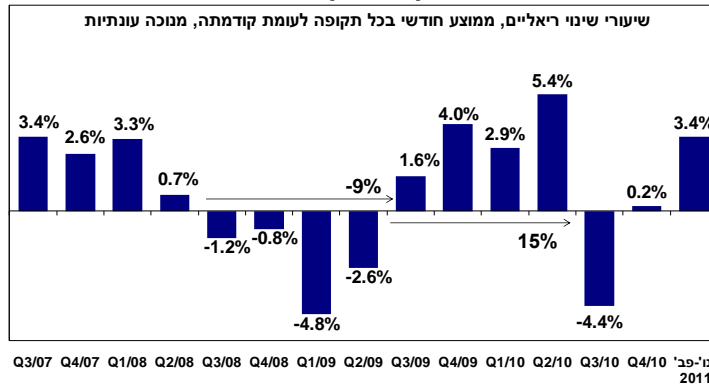


### הייצור התעשייתי<sup>1</sup>

#### גידול מואץ בתפוקת התעשייה



#### סך התעשייה

#### בחודשים ינואר - פברואר 2011 חל

#### גידול<sup>2</sup> מואץ בתפוקת התעשייה:

צמיחה של 3.4% נרשמה בחודשים הנסקרים, לאחר גידול מתון, כמעט קיפאון (0.2%), ברבע האחרון של 2010, ולאחר נסיגה חדה, של 4.4%, ברבע השלישי אשתקד.

כך, הודות לצמיחה המהירה, ועל אף הנסיגה החדה ברבע השלישי אשתקד,

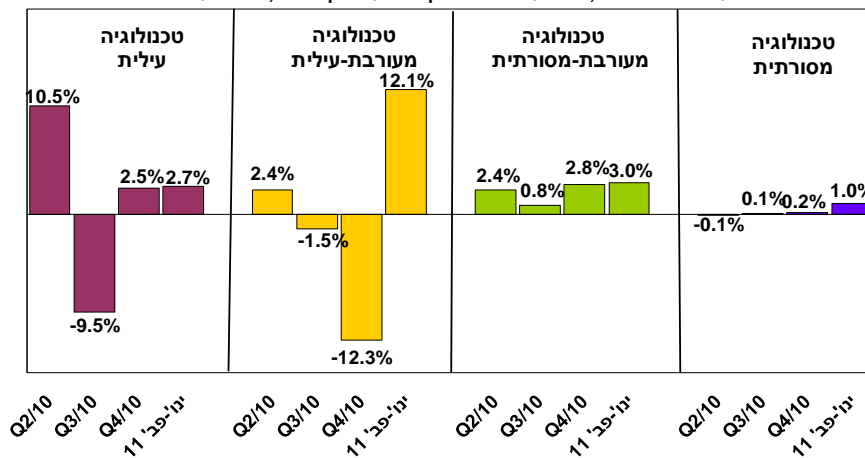
השלימה תפוקת התעשייה צמיחה מצטברת של כ- 14% מאז הרבע השלישי של 2009, עת החלה ההתאוששות. רמת התפוקה התעשייתית בתחילת 2011 גבוהה ריאלית בכ- 3% בהשוואה לרמתה ערב המשבר הכלכלי, ברבע השני של 2008.

הגידול<sup>2</sup> המואץ בתחילת 2011 משקף צמיחה בכל קבוצות ענפי התעשייה, כאשר למעלה מ- 40% מהגידול נגזר מצמיחה מחודשת ומהירה, של 12%, בתפוקת ענפי הטכנולוגיה המעורבת-עילית ושליש מהגידול נגזר מגידול בתפוקת ענפי ההיי-טק (2.7%).

בבחינה ענפית נמצא, כי מרבית ענפי התעשייה רשמו צמיחה בתפוקתם בתקופה הנסקרת למעט ענף הכרייה והחציבה, שרשם נסיגה דרמטית בתפוקתו<sup>3</sup> (-43%). כך, בניכוי ענף זה רשמו יתר ענפי התעשייה צמיחה מהירה יותר, הנאמדת בכ- 4.4%.

#### גידול מחודש בתפוקת ענפי הטכנולוגיה המעורבת-עילית

שיעורי שינוי ריאליים, ממוצע חודשי כל תקופה לעומת קודמתה, מנוכה עונתיות



# אגף כלכלה

## המחלקה למחקר כלכלי

### קבוצת ענפי הטכנולוגיה המעורבת-עילית<sup>4</sup>:

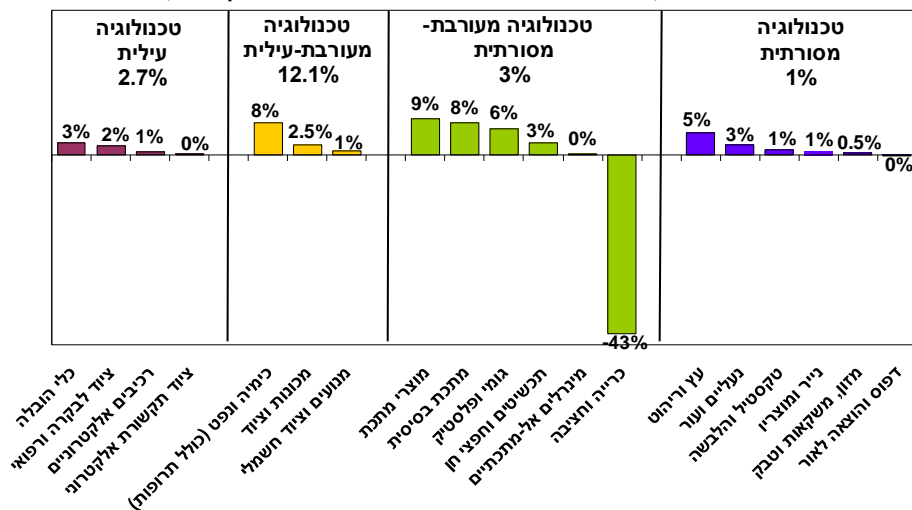
בחודשים ינואר – פברואר 2011 זינקה<sup>2</sup> תפוקת ענפי הטכנולוגיה המעורבת-עילית ב- 12.1%, לאחר נסיגה בשיעור דומה (-12.3%) ברבע האחרון של 2010 ונסיגה של 1.5% ברבע השלישי אשתקד. למרות הגידול החד, נותרה תפוקת הקבוצה בתקופה הנסקרת ברמה הנמוכה בכ- 3.5% בהשוואה לרמתה ברבע השלישי של 2008, טרם החלו הירידות בתפוקת הקבוצה. צמיחה זו נגזרה<sup>5</sup> בעיקרה מצמיחה מחודשת ומהירה בתפוקת ענף הכימיה<sup>2</sup> (ללא תרופות), הנאמדת בכ- 13%. זאת לצד, גידול מחודש בתפוקת ענפי המכונות והציוד (2.5%), המנועים והציוד החשמלי (1%).

### קבוצת ענפי הטכנולוגיה העילית<sup>6</sup>:

בחודשיים הנסקרים חל גידול נוסף בתפוקת ענפי ההיי-טק: נרשמה עלייה ריאלית<sup>2</sup> של 2.7% בתפוקת הקבוצה, בהמשך לצמיחה דומה ברבע האחרון של 2010 (2.5%) ולאחר נסיגה חדה, של 9.5% ברבע השלישי אשתקד. כך, בתחילת 2011 היתה תפוקת הקבוצה גבוהה ריאלית בכ- 6% בהשוואה לרמתה ערב המשבר הגלובלי. הגידול בתפוקה בתחילת 2011 משקף צמיחה בתפוקת מרבית ענפי הקבוצה למעט ענף ציוד התקשורת האלקטרוני שרשם קיפאון. בתוך כך, נמשך בתחילת השנה הגידול בתפוקת ענפי הציוד לבקרה, פיקוח ורפואי (2%), וכלי ההובלה (3%), לצד צמיחה מחודשת ומתונה בתפוקת ענף הרכיבים האלקטרוניים (1%) והאטה בקצב צמיחת ענף התרופות<sup>7</sup>, אם כי עדיין מדובר בקצב צמיחה מהיר יחסית (כ- 5%).

### התפתחות התפוקה בענפי התעשייה

שיעורי שינוי ריאליים, ממוצע החודשים ינו-פב' 2011 לעומת רבע אחרון 2010, מנוכה עונתיות



### קבוצת ענפי הטכנולוגיה המעורבת-מסורתית<sup>8</sup>:

בחודשים ינואר - פברואר 2011 נמשך הגידול<sup>2</sup> גם בתפוקת ענפי הטכנולוגיה המעורבת-מסורתית: צמיחה ריאלית של 3%, בהמשך לגידול של 2.8% ברבע האחרון אשתקד ושל 0.8% ברבע השלישי של 2010. נדגיש, כי על אף הצמיחה המתמשכת בתפוקת הקבוצה, רמת הייצור בתקופה הנסקרת עודנה נמוכה בכ- 3.5% בהשוואה לרמתה בתחילת 2008, טרם החלו הירידות בתפוקת הקבוצה.

<sup>4</sup> כימיה ונפט (ללא תרופות), מכונות וציוד ומנועים וציוד חשמלי.

<sup>5</sup> בשל שוני בשיטת ניכוי העונתיות שמבצעת הלמ"ס בין סדרת הנתונים הענפיים לבין סדרת הנתונים של קבוצות ענפי הטכנולוגיה, שיעורי הגידול של תתי הענפים בכל קבוצה אינם משקפים בצורה מדויקת את נתוני הקבוצה בכללותה.

<sup>6</sup> רכיבים אלקטרוניים, ציוד לבקרה ורפואי, כלי הובלה וציוד תקשורת אלקטרוני.

<sup>7</sup> נתוני התרופות והכימיה ללא תרופות מבוססים על אומדני מחלקת המחקר הכלכלי של התאחדות התעשיינים, מאחר

והלמ"ס אינה מפרסמת את נתוני ענף התרופות בתדירות חודשית, אלא רק עם ענף הכימיה.

<sup>8</sup> כרייה וחציבה, מינרלים אל-מתכתיים, גומי ופוליסטיק, מתכת בסיסית, מוצרי מתכת ותכשיטים.

# אגף כלכלה

## המחלקה למחקר כלכלי

הצמיחה בתקופה הנסקרת, נגזרה<sup>5</sup> בעיקרה מהאצה בקצב צמיחת ענפי מוצרי המתכת (9%), הגומי והפלסטיק (6%) לצד גידול מחודש ומהיר בתפוקת ענף המתכת הבסיסית (8%). מנגד, מותנה הצמיחה בשל נסיגה דרמטית, של 43%, בתפוקת ענפי הכרייה והחציבה<sup>3</sup>. **בנטרול ענף זה, רשמו יתר ענפי הקבוצה צמיחה חדה יותר, הנאמדת בכ- 7%.**

### קבוצת ענפי הטכנולוגיה המסורתית<sup>9</sup>:

בנוסף, בתקופה הנסקרת חל גידול<sup>2</sup> מתון, של 1%, בתפוקת ענפי הטכנולוגיה המסורתית, זאת לאחר דשדוש במקום בשלושת הרבעונים האחרונים של 2010. כך, תפוקת הקבוצה עדיין נמוכה בכ- 4% בהשוואה לרמתה בסוף 2007, טרם החלו הנסיגות בתפוקת הקבוצה. גידול זה בתחילת השנה, נגזר<sup>5</sup> מצמיחתם המחודשת של ענפי העץ והריהוט (5%), הטקסטיל וההלבשה (1%), לצד גידול נוסף בתפוקת ענף המזון (0.5%), תוך האטה בקצב.

### בסיכום החודשים ינואר – פברואר 2011

הרמה החודשית הממוצעת של תפוקת התעשייה גבוהה ריאלית ב- 2.8% בהשוואה לממוצע בשנת 2010, זאת לאחר צמיחה ריאלית מהירה, של 7.7%, בשנת 2010 ולאחר נסיגה ניכרת, של 6%, בשנת 2009 - הנסיגה השנתית החדה ביותר בתולדות התעשייה הישראלית<sup>10</sup>.

צמיחה זו, משקפת גידול בתפוקת כל קבוצות ענפי התעשייה. קרוב למחצית מהגידול נגזר מענפי הטכנולוגיה המעורבת-מסורתית, שליש מהגידול נגזר מענפי הטכנולוגיה העילית, 11% נגזרו מענפי הטכנולוגיה המסורתית, והיתר (7%) נגזר מקבוצת ענפי הטכנולוגיה המעורבת-עילית.

<b>סיכומים שנתיים</b>					
<b>שיעורי שינוי ריאליים בתפוקת התעשייה</b>					
<small>(באחוזים, ממוצע חודשי בכל תקופה לעומת הרמה החודשית הממוצעת בשנה קודמת)</small>					
ממוצע התעשייה	טכנולוגיה עילית	טכנולוגיה מעורבת-עילית	טכנולוגיה מעורבת-מסורתית	טכנולוגיה מסורתית	
9.8	21.3	0.1	6.2	2.9	2006
4.5	4.4	9.0	5.2	2.1	2007
7.4	16.8	8.2	1.9	-1.4	2008
-6.0	-0.8	-8.6	-14.7	-5.2	2009
7.7	8.7	4.2	13.9	2.2	2010
2.8	2.1	1.7	6.3	1.5	ינואר-פברואר '11

בדבר הסברים והבהרות ניתן לפנות לצוות מחלקת המחקר הכלכלי:  
 דפנה אבירם-ניצן, מנהלת מחלקת המחקר הכלכלי  
 חגית שמריהו, כלכלנית המחלקה  
 טלפון: 03-5198806

<sup>9</sup> מזון, טקסטיל והלבשה, עור והנעלה, דפוס והוצאה לאור, עץ וריהוט, נייר ומוצריו.  
<sup>10</sup> נתונים קיימים מינואר 1959.