



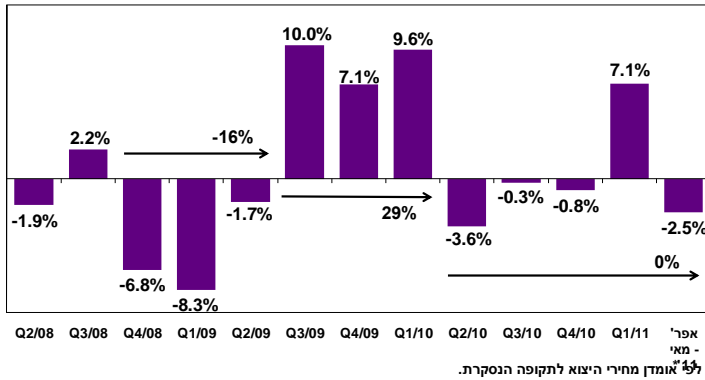
בית תעשיית ישראל
26 יוני 2011
כ"ד סיון תשע"א

אגף כלכלה

המחלקה למחקר כלכלי

התפתחות היצוא התעשייתי¹

אפריל - מאי 2011: נסיגה ביצוא התעשייתי
שיעורי שינוי ריאליים, ממוצע כל תקופה לעומת קודמתה, מנוכה עונתיות



בחודשים אפריל - מאי 2011 נרשמה ירידה ריאלית של כ-2.5%² ביצוא התעשייתי³, זאת לאחר גידול מהיר, של 7%, ברבע הראשון של 2011⁴ ולאחר נסיגה מצטברת של 4.6% בשלושת הרבעונים שקדמו לו.

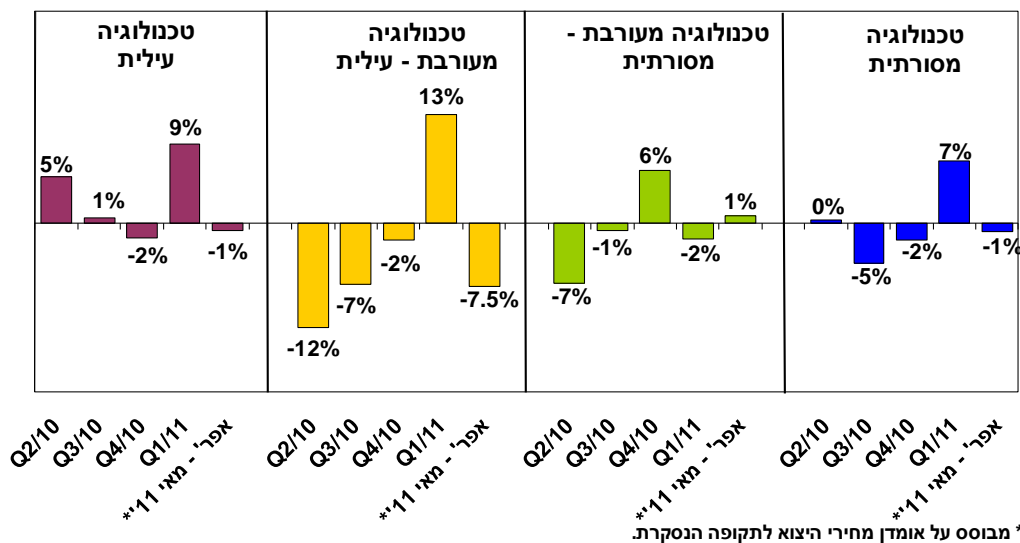
כך, רמת היצוא הממוצעת בחודשים אפריל - מאי 2011 גבוהה ריאלית בכ-8% בהשוואה לרמתה ערב המשבר, ברבע השלישי של 2008.

היצוא התעשייתי הסתכם בחודשים אפריל - מאי 2011 בכ-3.7 מיליארד \$ בממוצע לחודש⁵.

הירידה הריאלית ביצוא, בחודשים אפריל - מאי 2011, נגזרה מנסיגה ביצוא מרבית קבוצות ענפי הטכנולוגיה ובעיקר מקבוצת ענפי הטכנולוגיה מעורבת - עילית, אשר רשמה נסיגה ריאלית בולטת, של כ-7.5%. מנגד, גידול מתון נרשם ביצוא קבוצת ענפי הטכנולוגיה המעורבת - מסורתית (כנראה לנוכח סיום השביתה באחד המפעלים הגדולים בענף הכרייה והמינרלים).

אפריל - מאי 2011: נסיגה ביצוא מרבית קבוצות ענפי התעשייה

שיעורי שינוי ריאליים, ממוצע כל תקופה לעומת ממוצע תקופה קודמת, מנוכה עונתיות



¹ מבוסס על נתוני סחר החוץ של הלמ"ס מנוכי עונתיות, עיבודים והערכות של המחלקה למחקר כלכלי.

² מבוסס על אומדן מחירים לתקופה הנסקרת.

³ ללא יהלומים.

⁴ כל תקופה לעומת ממוצע תקופה קודמת.

⁵ נתונים מנוכי עונתיות.



כחול לבן - זה עובד לטובתנו

התאחדות התעשייתיים בישראל | בית התעשייה, רח' המרד 29, תל-אביב 68125. טל': 03-5198805-6-7, פקס: 03-5198786-32 | econom@industry.org.il

Manufacturers Association of Israel | Industry House, 29 Hamered St., Tel-Aviv 68125, Israel. Tel: 972-3-5198805-6-7 Fax: 972-3-5198786-32

www.industry.org.il

אגף כלכלה

המחלקה למחקר כלכלי

ירידה ריאלית חדה, של כ- 7.5%², נרשמה ביצוא קבוצת ענפי הטכנולוגיה המעורבת-עילית בחודשים אפריל - מאי 2011⁴, זאת לאחר גידול חד, של 13%, ברבע הראשון של 2011. ירידה זו, נגזרה בעיקר מירידה חדה ביצוא ענף הכימיה⁶ (-6%), לצד ירידה ביצוא ענף המכונות והציוד (-6%). מנגד, גידול קל נרשם ביצוא ענף הציוד החשמלי (2%).

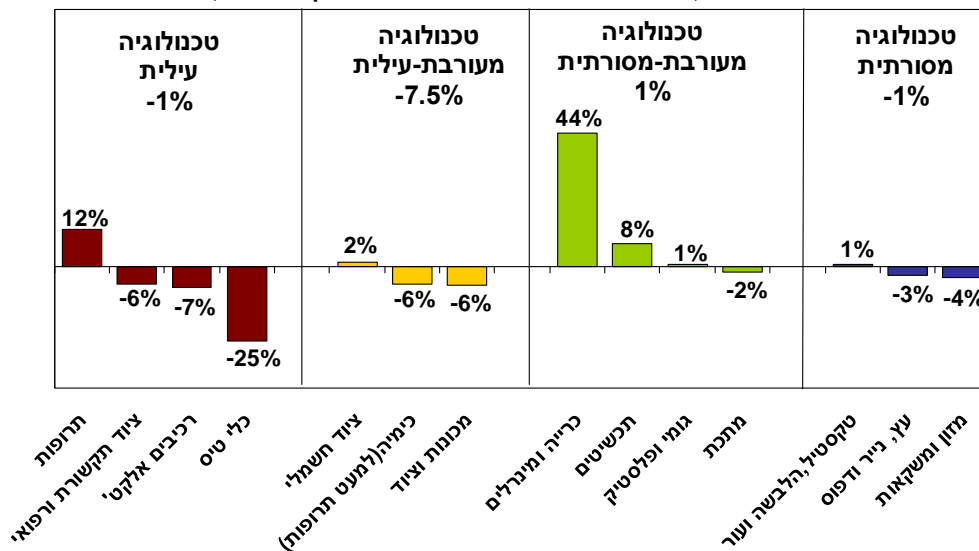
בנוסף, ירידה של כ- 1%, נרשמה ביצוא קבוצת ענפי הטכנולוגיה העילית בתקופה הנסקרת⁴, לאחר גידול של כ- 9% בתחילת השנה. נסיגה זו, נגזרה מירידה ביצוא כל ענפי האלקטרוניקה⁷: כלי טיס (-25%), רכיבים אלקטרוניים (-7%) וציוד התקשורת, הבקרה והרפואי (-6%). בעוד, גידול חד, של 12%, נרשם ביצוא ענף התרופות, ובכך קיזז את מרבית הנסיגה ביצוא ענפי האלקטרוניקה.

הנסיגה ביצוא ענפי האלקטרוניקה⁷ (-9%) אינה מתיישבת עם הגידול המתמשך בפעילות ענפי הטכנולוגיה בארה"ב, כפי שבאה לידי ביטוי במדד ה-Tech Pulse⁸, אשר רושם גידול רציף במדד מאז הרבע השני של 2009. הדבר מרמז, כפי הנראה, שהירידה הינה תוצאה של השחיקה בכושר התחרות ולא בבעיית ביקושים.

ירידה ריאלית של כ- 1%² נרשמה גם ביצוא קבוצת ענפי הטכנולוגיה המסורתית בחודשים אפריל - מאי 2011⁴, לאחר גידול של כ- 7% ברבע הראשון של השנה. ירידה זו נגזרה מנסיגה ביצוא ענפי ענף המזון (-4%), העץ, הריהוט, הנייר והדפוס (-3%). הירידה קוזזה במעט הודות לגידול ריאלי קל ביצוא ענף הטקסטיל וההלבשה (1%).

התפתחות היצוא בענפי התעשייה

שיעורי שינוי ריאליים, אפריל - מאי 2011 לעומת הרבע הראשון של 2011, מנוכה עונתיות



מנגד, גידול ריאלי מתון, של כ- 1%², נרשם ביצוא קבוצת ענפי הטכנולוגיה המעורבת-מסורתית בתקופה הנסקרת⁴, זאת לאחר נסיגה של כ- 2% בתחילת השנה. הגידול נגזר כמעט במלואו מגידול מחודש חד, של כ- 44%, ביצוא ענף הכרייה והמינרלים, על רקע סיום השביתה הגדולה שאירעה בחודשים ינואר - פברואר 2011 באחד המפעלים הגדולים בענף.

⁶ ללא תרופות.

⁷ ענפי האלקטרוניקה: כלי הטיס, הרכיבים האלקטרוניים וציוד התקשורת, הבקרה והרפואי.

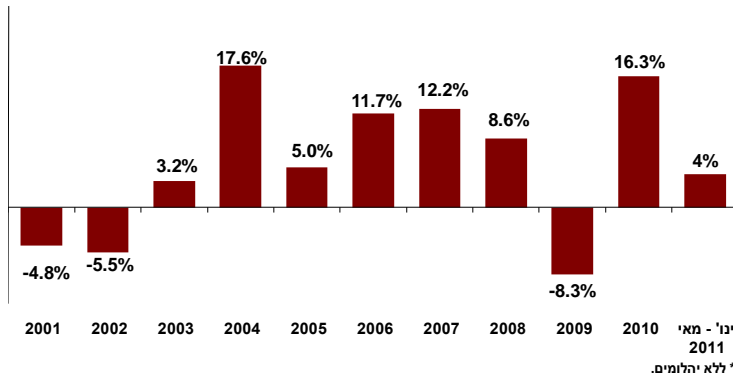
⁸ מדד ה-Tech Pulse הינו המדד המשולב לענפי טכנולוגיות המידע (IT) בארה"ב, המודד בתדירות חודשית את התפתחות ההשקעות, משלוחי היצוא, הייצור, התעסוקה והצריכה של הענף.

אגף כלכלה

המחלקה למחקר כלכלי

בנוסף, נרשם גידול גם ביצוא ענפי התכשיטים (8%), הגומי והפלסטיק (1%). מנגד, נסיגה נרשמה ביצוא ענף המתכת (-2%).

התפתחות היצוא התעשייתי*
שיעורי שינוי ריאליים, כל תקופה לעומת ממוצע שנה קודמת



בסיכום החודשים ינואר - מאי 2011 הייתה רמת היצוא התעשייתי גבוהה ריאלית בכ- 4% ביחס לרמה החודשית הממוצעת ב- 2010.

הגידול ביצוא נגזר ברובו הגדול (מעל ל- 80%) מעלייה של 9% ביצוא ענפי הטכנולוגיה העילית.

שיעורי שינוי ריאליים ביצוא התעשייתי (באחוזים, כל שנה לעומת קודמתה)					
טכנולוגיה מסורתית	טכנולוגיה מעורבת-מסורתית	טכנולוגיה מעורבת-עילית	טכנולוגיה עילית	סך היצוא התעשייתי	
-1.2	11.2	18.1	10.3	12.2	שנת 2007
-3.3	10.6	10.4	8.0	8.6	שנת 2008
-9.4	-28.3	-12.8	4.3	-8.3	שנת 2009
5.7	31.3	16.5	12.1	16.3	שנת 2010
4	2	2	9	4	ינו'-מאי 11*

*לעומת הרמה החודשית הממוצעת בשנת 2010, מבוסס על אומדן מחירי היצוא לחודשים אפריל - מאי 2011.

בדבר הסברים והבהרות ניתן לפנות לצוות מחלקת המחקר הכלכלי:

דפנה אבירם-ניצן, מנהלת מחלקת המחקר הכלכלי

אדי פרקנסקי, כלכלן המחלקה

טלפון: 03-5198806

אגף כלכלה

המחלקה למחקר כלכלי

יצוא תעשייתי 2010 - 2011

שיעורי שינוי ריאליים				
ממוצע אפריל - מאי 2011 לעומת 1Q1/11	ינואר - מאי 2011 לעומת ממוצע חודשי 1 2010	2010 לעומת 2009	2010 מיליוני דולר	
-2.5%	4%	16%	40,739	סה"כ תעשייה ²
-1%	9%	12%	20,128	ענפי טכנולוגיה עילית
-7%	29%	-13%	4,208	רכיבים אלקטרוניים ומחשבים
-6%	6%	14%	7,575	ציוד תקשורת, בקרה ופיקוח
-25%	1%	8%	1,733	כלי טיס
12%	0%	35%	6,612	תחפות
-7.5%	2%	16%	11,771	ענפי טכנולוגיה מעורבת עילית
-6%	-1%	23%	7,813	כימיקלים וזיקוק נפט (למעט תחפות)
-6%	10%	11%	2,516	מכונות וציוד
2%	7%	24%	875	מנועים וציוד חשמלי
1%	2%	31%	6,739	ענפי טכנולוגיה מעורבת מסורתית
44%	-15%	89%	1,865	כרייה, חציבה ומינרלים
1%	7%	1%	1,622	מוצרי גומי ופלסטיק
-2%	1%	31%	2,378	מתכת בסיסית ומוצרי מתכת
8%	-7%	-19%	435	תכשיטים וחפצי חן
-1%	4%	6%	2,101	ענפי טכנולוגיה מסורתית
-4%	4%	13%	798	מזון ומשקאות
1%	-6%	0%	919	טקסטיל, הלבשה ועור
-3%	27%	4%	384	עץ, רהוט, נייר ודפוס

(1) מבוסס על אומדן מחירי היצוא לחודשים אפריל - מאי 2011.

(2) כולל שונות.