



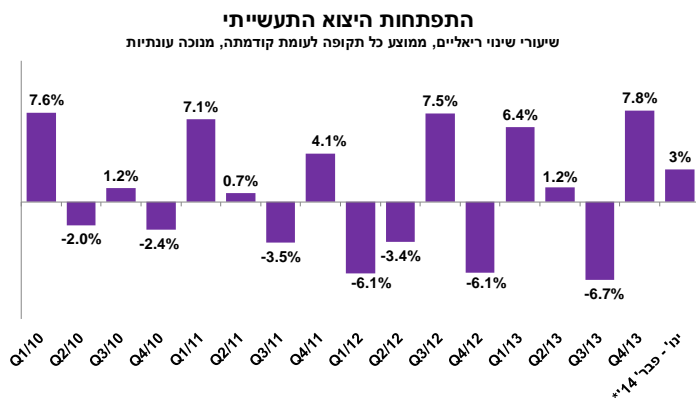
# האגף למחקר כלכלי

## נתוני סחר חוץ מעודכנים צפויים להתפרסם ב- 13/4/14

17 מרץ 2014  
ט"ו אדר ב תשע"ד

### התפתחות היצוא התעשייתי<sup>1</sup>

■ בינואר - פברואר 2014 הואט קצב צמיחת היצוא התעשייתי, לאחר זינוק ברבע האחרון אשתקד.  
■ צמיחה זו נגזרה בעיקרה מגידול מהיר ביצוא ענף התרופות.



נמשכת הצמיחה ביצוא התעשייתי, תוך האטה בקצב: בחודשים ינואר - פברואר 2014 צמח היצוא התעשייתי<sup>2</sup> בכ- 3% במונחים ריאליים<sup>3</sup>, זאת לאחר זינוק של 7.8% ברבע האחרון אשתקד ונסיגה חדה בשיעור של 6.7% ברבע השלישי של 2013.

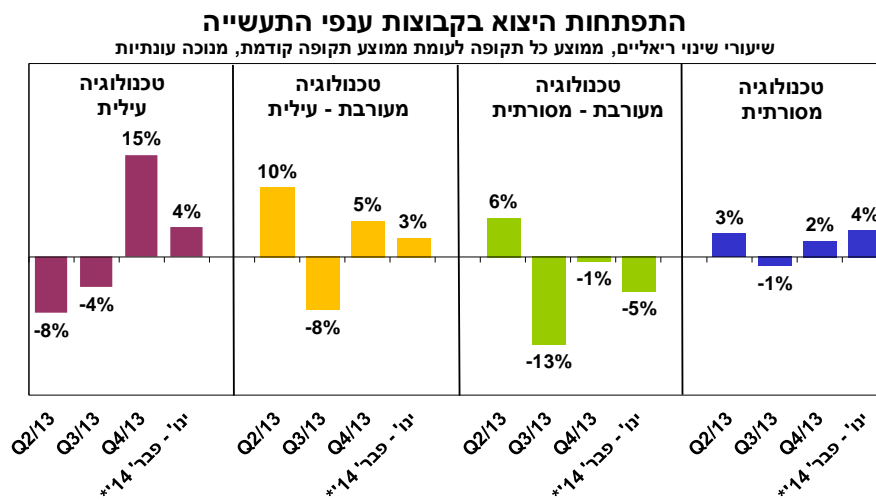
נציין, כי בהשוואה לרבע הראשון של 2013, עלה היצוא התעשייתי בתקופה הנסקרת בכ- 5%.

הרמה החודשית הממוצעת של היצוא עמדה בתקופה הנסקרת על כ- 4.1 מיליארד \$<sup>4</sup>.

\* לפי אומדן מחירי היצוא לתקופה זו. תעשייה כולל כרייה וחציבה.

הגידול בחודשים ינואר - פברואר 2014, משקף עלייה ביצוא מרבית קבוצת ענפי התעשייה, למעט קבוצת ענפי הטכנולוגיה המעורבת - מסורתית. גידול זה, נגזר ברובו מצמיחת יצוא קבוצת ענפי הטכנולוגיה העילית, זאת על רקע עלייה של כ- 21% ביצוא ענף התרופות.

למעשה, בניכוי ענף התרופות, נותר יצוא יתר ענפי התעשייה כמעט ללא שינוי (-0.1%).



\* מבוסס על אומדן מחירי היצוא לתקופה זו.



כחול לבן - זה עובד לטובתנו

<sup>1</sup> מבוסס על נתוני סחר החוץ של הלמ"ס מנוכי עונתיות, עיבודים והערכות של האגף למחקר כלכלי.

<sup>2</sup> ללא יהלומים.

<sup>3</sup> שינוי ריאלי לעומת הרבע האחרון של 2013.

<sup>4</sup> נתונים מנוכי עונתיות.



# האגף למחקר כלכלי

עלייה בשיעור של כ- 4% נרשמה בחודשים הנוסקרים ביצוא קבוצת ענפי הטכנולוגיה העילית. עלייה זו, נגזרה מגידול של כ- 21% ביצוא ענף התרופות, לצד גידול של כ- 1% בענף היצוד האלקטרוני. עליות אלו, מותנו בחלקן בשל נסיגות ביצוא ענפי כלי הטיס (-42%) והרכיבים האלקטרוניים (-2%).

הגידול הקל ביצוא ענף היצוד האלקטרוני בתחילת 2014, אשר מהווה המשך לגידול מהיר (בשיעור של כ- 5.3%) שחל בסוף 2013, מתיישבים עם התרחבות פעילות ענפי הטכנולוגיה בארה"ב, כפי שבאה לידי ביטוי במדד ה-Tech Pulse<sup>5</sup>. מדד זה, רשם בחודשים ינואר – פברואר 2014 עליה של 2.4%<sup>6</sup>, זאת בהמשך לעליה של 1.8% ברבע האחרון אשתקד.

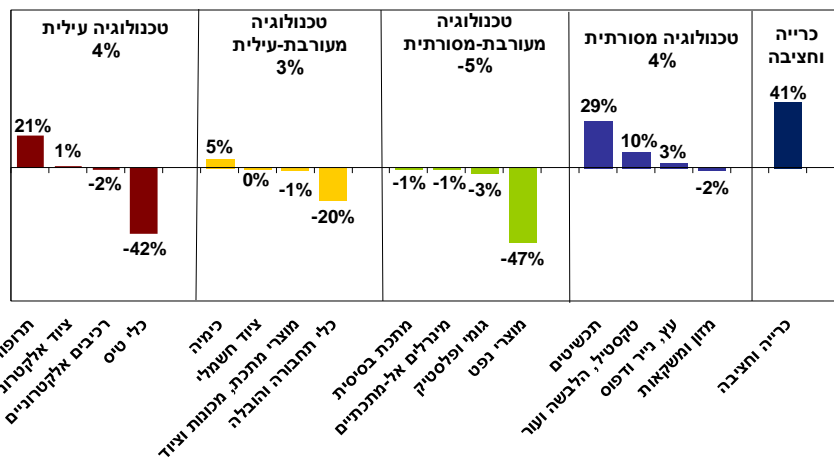
**גידול דומה (4%) נרשם ביצוא קבוצת ענפי הטכנולוגיה המסורתית בתקופה הנוסקרת**, הודות לגידול ביצוא מרבית ענפי הקבוצה: תכשיטים (29%), טקסטיל והלבשה (10%), עץ נייר ודפוס (3%). מנגד, חלה נסיגה של כ- 2% ביצוא ענף המזון והמשקאות.

**בנוסף, גידול של כ- 3% נרשם ביצוא קבוצת ענפי הטכנולוגיה המעורבת עילית**, זאת על רקע גידול בשיעור של כ- 5% ביצוא ענף הכימיה. צמיחה זו, קוזזה בחלקה על ידי נסיגה ביצוא ענפי מוצרי המתכת, המכונות וציוד (-1%) וכלי התחבורה וההובלה (-20%). קיפאון שרר בענף היצוד החשמלי.

**כמו כן, עלייה ריאלית מהירה, של כ- 41%, נרשמה ביצוא ענף הכרייה והחציבה**, לאחר נסיגה מצטברת של כ- 29% במחצית השנייה של שנת 2013.

## התפתחות היצוא בענפי התעשייה

שיעורי שינוי ריאליים, ממוצע חודשי ינואר - פברואר 2014 לעומת רבע אחרון 2013, מנוכה עונתיות



מנגד, נסיגה ריאלית של כ- 5% נרשמה ביצוא קבוצת ענפי הטכנולוגיה המעורבת-מסורתית. זאת על רקע נסיגה ביצוא כל ענפי הקבוצה: מוצרי הנפט (-47%), גומי ופולסטיק (-3%), מתכת בסיסית, ומינרלים אל-מתכתיים (-1%), בכל אחד מהענפים). נציין, כי מאז הרבע השלישי אשתקד נסוג יצוא סך ענפי הקבוצה בשיעור חד של כ- 17.5%.

בדבר הסברים והבהרות ניתן לפנות לצוות המחקר כלכלי:

דפנה אבירם-ניצן, מנהלת אגף מחקר כלכלי

מילה סויפר, כלכלנית האגף

טלפון: 03-5198807



<sup>5</sup> מדד ה- Tech Pulse הינו המדד המשולב לענפי טכנולוגיות המידע (IT) בארה"ב, המודד בתדירות חודשית את התפתחות ההשקעות, משלוחי היצוא, הייצור, התעסוקה והצריכה של הענף.

<sup>6</sup> שינוי לעומת הרבע האחרון של 2013.