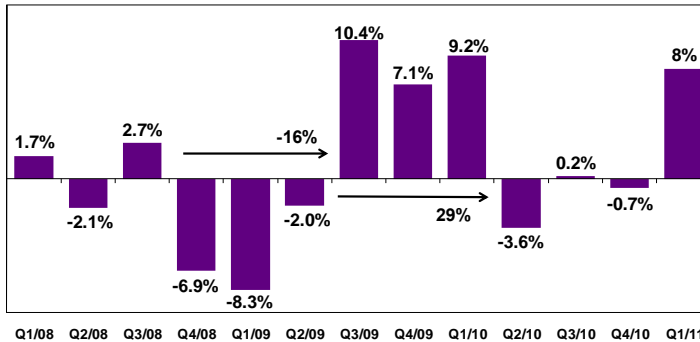


התפתחות היצוא התעשייתי¹

רבע ראשון 2011: גידול חד ביצוא התעשייתי
שיעורי שינוי ריאליים, ממוצע כל תקופה לעומת קודמתה, מנוכה עונתיות



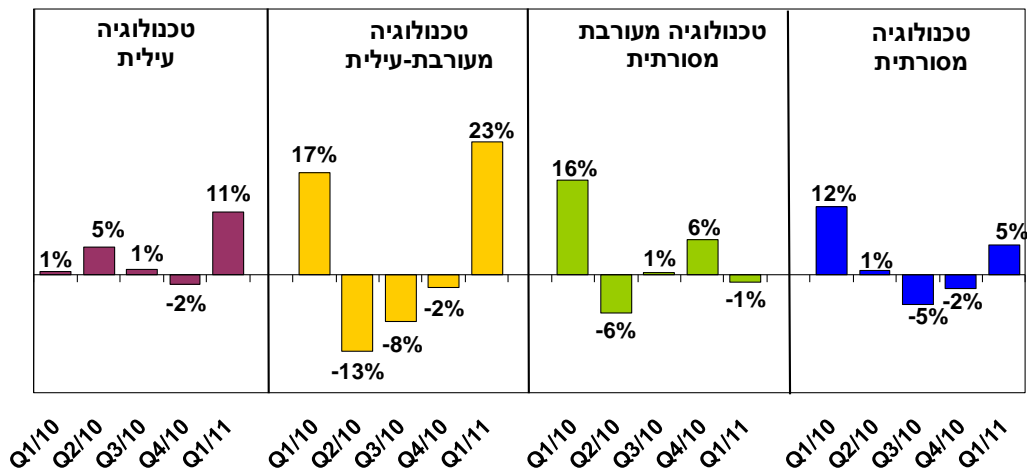
* לפי אומדן מחירי היצוא לרבע הראשון של 2011.

ברבע הראשון של 2011 נרשם גידול מחדש חד, של כ- 8%² ביצוא התעשייתי³, לאחר נסיגה של 0.7% ברבע האחרון של 2010 וגידול מתון ביותר של 0.2% ברבע השלישי אשתקד⁴. כך, רמת היצוא הממוצעת ברבע הראשון של 2011 גבוהה ריאלית בכ- 12% בהשוואה לרמתה ערב המשבר, ברבע השלישי של 2008.

היצוא התעשייתי הסתכם ברבע הראשון של השנה בכ- 3.7 מיליארד \$ בממוצע לחודש⁵.

הגידול הריאלי בתחילת 2011 לעומת רבעון קודם נגזר מגידול ריאלי חד ביצוא מרבית קבוצות הענפים: קבוצת ענפי הטכנולוגיה המעורבת-עילית (23%), קבוצת ענפי הטכנולוגיה העילית (11%) וקבוצת ענפי הטכנולוגיה המסורתית (5%). מנגד, נסיגה קלה נרשמה ביצוא בקבוצת ענפי הטכנולוגיה המעורבת-מסורתית (-1%) – בעיקר על רקע הנסיגה ביצוא ענף הכרייה והחציבה (שחלה, על רקע השביתה הגדולה בינואר ועד אמצע פברואר 2011 באחד המפעלים הגדולים בענף).

רבע ראשון 2011: גידול במרבית קבוצות ענפי התעשייה
שיעורי שינוי ריאליים, ממוצע כל תקופה לעומת ממוצע תקופה קודמת, מנוכה עונתיות



* מבוסס על אומדן מחירי היצוא לרבע הראשון של 2011.

¹ מבוסס על נתוני סחר החוץ של הלמ"ס מנוכי עונתיות, עיבודים והערכות של המחלקה למחקר כלכלי.
² מבוסס על אומדן מחירים לרבע הראשון של 2011.
³ ללא יהלומים.
⁴ כל תקופה לעומת ממוצע תקופה קודמת.
⁵ נתונים מנוכי עונתיות.

אגף כלכלה

המחלקה למחקר כלכלי

גידול ריאלי מחודש וחד, של כ- 23%², נרשם ביצוא קבוצת ענפי הטכנולוגיה המעורבת-עילית ברבע הראשון של 2011⁴, זאת לאחר שלושה רבעונים רצופים של ירידות (נסיגה מצטברת של 21%). גידול זה, נגזר מגידול ריאלי מחודש בענפי הכימיה⁶ (13%) והציוד החשמלי (9%), לצד, גידול ריאלי נוסף, של כ- 7% ביצוא ענף המכונות והציוד.

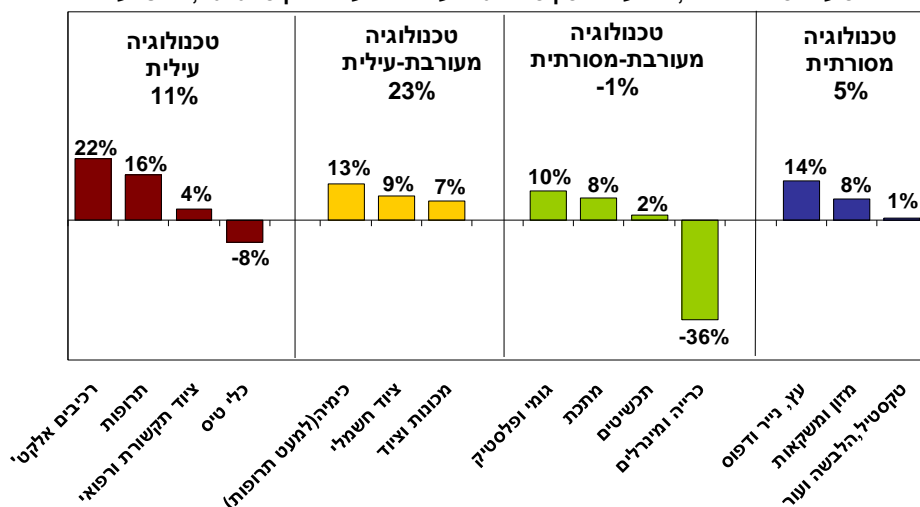
בנוסף, גידול ריאלי חד, של כ- 11%², נרשם ביצוא קבוצת ענפי הטכנולוגיה העילית בתקופה הנסקרת⁴, לאחר נסיגה של 2% בסוף 2010. הגידול נגזר מגידול ריאלי חד ביצוא מרבית ענפי הקבוצה: ענף הרכיבים האלקטרוניים (22%), ענף התרופות (16%), וענף ציוד התקשורת, הבקרה והרפואי (4%). מנגד, ירידה חדה נרשמה ביצוא ענף כלי הטיס, של כ- 8%, אשר קיזזה חלקית את העלייה.

העלייה ביצוא ענפי האלקטרוניקה⁷ מתיישבת עם העלייה המתמשכת בפעילות ענפי הטכנולוגיה בארה"ב, כפי שבאה לידי ביטוי במדד ה-Tech Pulse⁸, אשר רשם עלייה (2.3%) זה הרבעון השביעי⁴ ברציפות.

במקביל, גידול ריאלי של כ- 25%² נרשם ביצוא קבוצת ענפי הטכנולוגיה המסורתית בתחילת 2011⁴, לאחר נסיגה מצטברת של כ- 7% במהלך המחצית השנייה של 2010. גידול זה נגזר מגידול ביצוא כל ענפי הקבוצה: ענפי העץ, הריהוט, הנייר והדפוס (14%), ענף המזון (8%) וענף הטקסטיל וההלבשה (1%).

התפתחות היצוא בענפי התעשייה

שיעורי שינוי ריאליים, הרבע הראשון של 2011 לעומת הרבע האחרון של 2010, מנחה עונתיות



מנגד, נסיגה ריאלית של כ- 21%² נרשמה ביצוא קבוצת ענפי הטכנולוגיה המעורבת-מסורתית ברבע הראשון של 2011⁴. נסיגה זו נרשמה לאחר גידול של 6% ברבע האחרון של 2010. נסיגה זו, נגזרה במלואה מירידה חדה של כ- 36% ביצוא ענף הכרייה והמינרלים, כפי הנראה, על רקע השביתה הגדולה בחודשים ינואר-פברואר 2011 באחד המפעלים הגדולים בענף. מנגד, יתר ענפי הקבוצה רשמו גידול ביצוא: הגומי והפולסטיק (10%), מתכת (8%) ותכשיטים (2%). בנטרול ענף הכרייה יצוא הקבוצה רשם גידול של כ- 8%.

⁶ ללא תרופות.

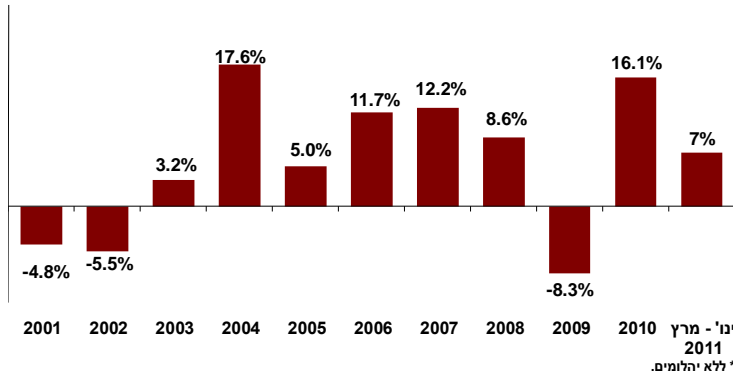
⁷ למעט ענף כלי הטיס שהינו תנודתי.

⁸ מדד ה-Tech Pulse הינו המדד המשולב לענפי טכנולוגיות המידע (IT) בארה"ב, המודד בתדירות חודשית את התפתחות ההשקעות, משלוחי היצוא, הייצור, התעסוקה והצריכה של הענף.

אגף כלכלה

המחלקה למחקר כלכלי

התפתחות היצוא התעשייתי*
 שיעורי שינוי ריאליים, כל תקופה לעומת ממוצע שנה קודמת



בסיכום החודשים ינואר - מרץ

2011 הייתה רמת היצוא

התעשייתי גבוהה ריאלית בכ- 7%
 ביחס לרמה החודשית הממוצעת
 ב- 2010.

הגידול ביצוא נגזר ברובו (מעל ל-
 50%) מעלייה של 11% ביצוא
 ענפי הטכנולוגיה העילית. בנוסף,
 כשליש מהגידול נגזר מעלייה של
 13% ביצוא ענפי הטכנולוגיה
 מעורבת-עילית.

שיעורי שינוי ריאליים ביצוא התעשייתי (באחוזים, כל שנה לעומת קודמתה)					
טכנולוגיה מסורתית	טכנולוגיה מעורבת-מסורתית	טכנולוגיה מעורבת-עילית	טכנולוגיה עילית	סך היצוא התעשייתי	
-1.2	11.2	18.1	10.3	12.2	שנת 2007
-3.3	10.6	10.4	8.0	8.6	שנת 2008
-9.4	-28.3	-12.8	4.3	-8.3	שנת 2009
5.7	33.1	15.9	12.0	16.1	שנת 2010
2	3	13	11	7	ינו' - מרץ 11*

* לעומת הרמה החודשית הממוצעת בשנת 2010, מבוסס על אומדן מחירי היצוא לרבע הראשון של 2011.

בדבר הסברים והבהרות ניתן לפנות לצוות מחלקת המחקר הכלכלי:

דפנה אבירם-ניצן, מנהלת מחלקת המחקר הכלכלי

אדי פרקנסקי, כלכלן המחלקה

טלפון: 03-5198806

אגף כלכלה

המחלקה למחקר כלכלי

יצוא תעשייתי 2010 - 2011

שיעורי שינוי ריאליים				
ממוצע Q1/11 לעומת ממוצע Q4/10 ¹	ינואר - מרץ 2011 לעומת ממוצע חודשי 2010 ¹	2010 לעומת 2009	2010 מיליוני דולר	
8%	7%	16%	40,579	סה"כ תעשייה ²
11%	11%	12%	20,128	ענפי טכנולוגיה עילית
22%	24%	-13%	4,208	רכיבים אלקטרוניים ומחשבים
4%	9%	14%	7,575	ציוד תקשורת, בקרה ופיקוח
-8%	7%	8%	1,733	כלי טיס
16%	5%	35%	6,612	תחפות
23%	13%	16%	11,612	ענפי טכנולוגיה מעורבת עילית
13%	8%	23%	7,813	כימיקלים וזיקוק נפט (למעט תרופות)
7%	10%	10%	2,516	מכונות וציוד
9%	25%	-20%	715	מנועים וציוד חשמלי
-1%	3%	33%	6,739	ענפי טכנולוגיה מעורבת מסורתית
-36%	-29%	97%	1,865	כרייה, חציבה ומינרלים
10%	14%	1%	1,622	מוצרי גומי ופלסטיק
8%	12%	32%	2,378	מתכת בסיסית ומוצרי מתכת
2%	0%	-19%	435	תכשיטים וחפצי חן
5%	2%	6%	2,101	ענפי טכנולוגיה מסורתית
8%	10%	13%	798	מזון ומשקאות
1%	-5%	0%	919	טקסטיל, הלבשה ועור
14%	24%	4%	384	עץ, רהוט, נייר ודפוס

(1) מבוסס על אומדן מחירי היצוא לרבע הראשון של 2011.

(2) כולל שונות.