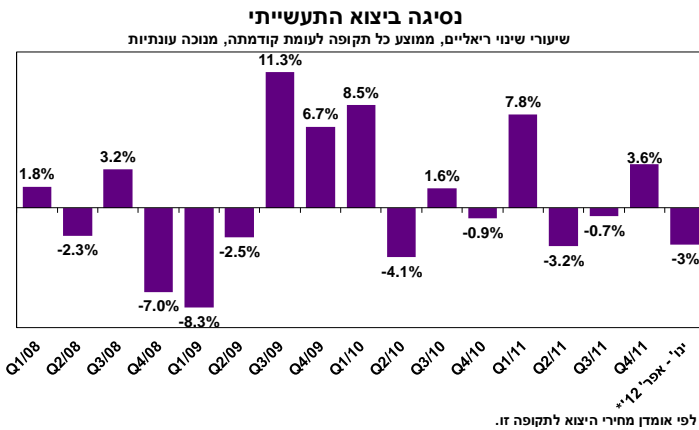


20 מאי 2012
כ"ח אייר תשע"ב

התפתחות היצוא התעשייתי¹



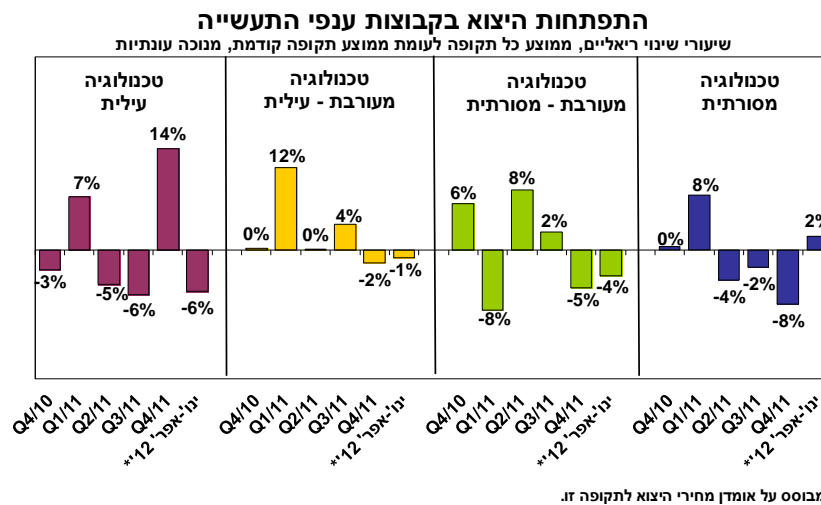
בחודשים ינואר – אפריל 2012 התכווץ היצוא התעשייתי² בשיעור ריאלי של כ-3% בהשוואה לרבע האחרון אשתקד.

הנסיגה ביצוא, חלה לאחר גידול של 3.6% ברבע האחרון אשתקד⁴, ולאחר שני רבעונים רצופים של נסיגה ביצוא התעשייתי (נסיגה של 0.7% ברבע השלישי ושל 3.2% ברבע השני אשתקד). כך, הייתה רמת היצוא בינואר-אפריל 2012 נמוכה בכ- 3.5% מרמתה ברבע הראשון של 2011.

היצוא התעשייתי הסתכם בחודשים ינואר- אפריל השנה בכ- 3.6 מיליארד \$ בממוצע לחודש⁵.

נסיגת היצוא בחודשים ינואר – אפריל השנה, נגזרה בחלקה הגדול מנסיגה ריאלית חדה, של כ-6%, ביצוא קבוצת ענפי הטכנולוגיה העילית, בשל נסיגה ניכרת ביצוא כלי הטיס והתרופות, זאת לצד נסיגה ביצוא קבוצות ענפי הטכנולוגיה המעורבת-מסורתית (-4%) והמעורבת-עילית (-1%). מנגד, גידול ריאלי של כ-2% נרשם ביצוא קבוצת ענפי הטכנולוגיה המסורתית, אשר מיתן במקצת את הנסיגה הכוללת ביצוא התעשייתי.

יודגש, כי גם בנטרול הנסיגה החדה ביצוא כלי הטיס והתרופות, לא נרשמה צמיחה ביצוא התעשייתי של יתר ענפי התעשייה, אלא קיפאון.



¹ מבוסס על נתוני סחר החוץ של הלמ"ס מנכ"י עונתיות, עיבודים והערכות של המחלקה למחקר כלכלי.
² ללא יהלומים.
³ מבוסס על אומדן מחירים לחודשים ינואר – אפריל 2012.
⁴ כל תקופה לעומת ממוצע תקופה קודמת.
⁵ נתונים מנכ"י עונתיות.



אגף כלכלה

המחלקה למחקר כלכלי

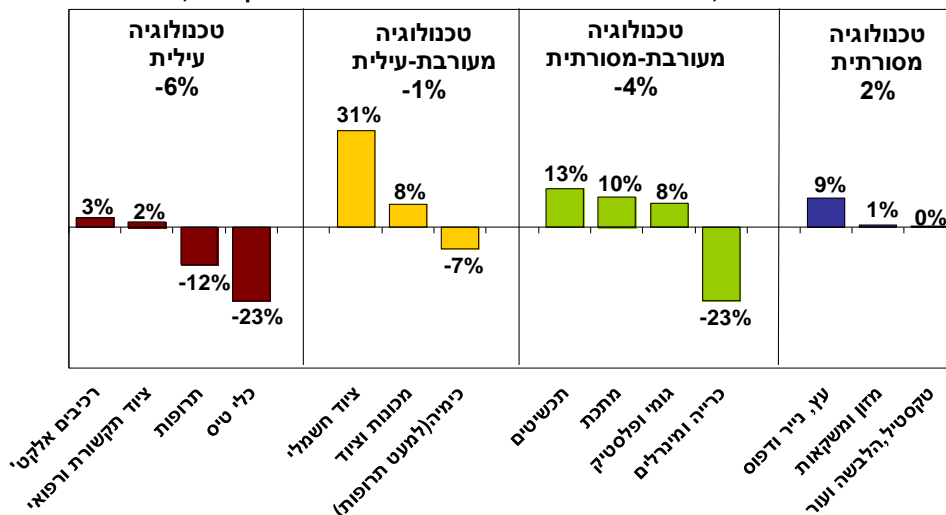
נסיגה ריאלית מחודשת של כ- 6%³ נרשמה, כאמור, ביצוא קבוצת ענפי הטכנולוגיה העילית בתקופה הנסקרת⁴. נסיגה זו, נגזרה מירידה חדה ביצוא כלי הטיס (ירידה של כ- 23%) והתרופות (-12%), אך קוזזה בחלקה הודות לגידול ביצוא ענפי הרכיבים האלקטרוניים (3%) וציוד התקשורת, בקרה ורפואי (2%).

כך, בשל הנסיגה ביצוא כלי הטיס, רשמו ענפי האלקטרוניקה כקבוצה⁶ נסיגה ריאלית מתונה, של כ- 1%. נסיגה זו, עולה בקנה אחד עם הדשדוש בפעילות ענפי הטכנולוגיה בארה"ב, כפי שבאה לידי ביטוי במדד ה-Tech Pulse⁷, אשר רשם נסיגה קלה, כמעט קיפאון (-0.3%), בארבעת החודשים הנסקרים.

במקביל, נסיגה ריאלית נוספת של כ- 4% נרשמה ביצוא קבוצת ענפי הטכנולוגיה המעורבת-מסורתית בתחילת 2012. נסיגה זו, נגזרה כולה מנסיגה חדה ביצוא ענף הכרייה והמינרלים (-23%), אך קוזזה במידה רבה הודות לגידול ביצוא יתר ענפי הקבוצה: תכשיטים – עלייה של 13%, מתכת – 10% וגומי ופולטיק – 8%.

התפתחות היצוא בענפי התעשייה

שיעורי שינוי ריאליים, ממוצע חודשי ינואר - אפריל 2012 לעומת רבע אחרון 2011, מנוכה עונתיות



בנוסף, נסיגה ריאלית של כ- 1% נרשמה ביצוא קבוצת ענפי הטכנולוגיה המעורבת-עילית בתקופה הנסקרת, אשר נגזרה כולה מנסיגה ביצוא ענף הכימיה (-7%), בעוד יתר ענפי הקבוצה רשמו גידול.

מנגד, גידול ריאלי מחודש של כ- 2% נרשם ביצוא קבוצת ענפי הטכנולוגיה המסורתית בחודשים הנסקרים, זאת הודות לגידול ביצוא ענפי העץ, ריהוט, נייר ודפוס – 9% והמזון והמשקאות – 1%, בעוד יציבות שררה ביצוא ענף הטקסטיל וההלבשה.

בסיכום החודשים ינואר-אפריל 2012 הייתה רמת היצוא התעשייתי נמוכה ריאלית³ בכ- 2% בהשוואה לרמה החודשית הממוצעת בשנת 2011, זאת לאחר גידול ריאלי מתון, של 4.9%, ביצוא התעשייתי בשנת 2011.

נסיגה זו, נגזרה ברובה (כ- 80% ממנה) מקבוצות ענפי הטכנולוגיות המעורבות.



התפתחות היצוא התעשייתי

⁶ ענפי האלקטרוניקה: כלי הטיס, הרכיבים האלקטרוניים וציוד התקשורת, הבקרה והרפואי.

⁷ מדד ה-Tech Pulse הינו המדד המשולב לענפי טכנולוגיות המידע (IT) בארה"ב, המודד בתדירות חודשית את התפתחות היצוא התעשייתי והשקעות, משלוחי היצוא, הייצור, התעסוקה והצריכה של הענף.



אגף כלכלה

המחלקה למחקר כלכלי

ג' תשס"ב

שיעורי שינוי ריאליים ביצוא התעשייתי (באחוזים, כל שנה לעומת קודמתה)					
טכנולוגיה מסורתית	טכנולוגיה מעורבת-מסורתית	טכנולוגיה מעורבת-עילית	טכנולוגיה עילית	סך היצוא התעשייתי	
-3.3	10.6	10.4	8.0	8.6	שנת 2008
-9.4	-28.3	-12.8	4.3	-8.3	שנת 2009
5.7	31.3	16.5	12.1	16.3	שנת 2010
-0.1	1.7	5.9	4.6	4.9	שנת 2011
-6	-6	-1	0	-2	ינואר - אפריל 2012*

*לעומת הרמה החודשית הממוצעת בשנת 2011, מבוסס על אומדן מחירים לתקופה הנסקרת.

בדבר הסברים והבהרות ניתן לפנות לצוות מחלקת המחקר הכלכלי:

דפנה אבירם-ניצן, מנהלת מחלקת המחקר הכלכלי

ג'ולי שדה זלצר, ראש תחום ניתוחים כלכליים

טלפון: 03-5198806

נתונים סחר חוץ מעודכנים צפויים להתפרסם ב- 12/6/2012

יצוא תעשייתי 2011 - 2012

שיעורי שינוי ריאליים			2011 מיליוני דולר	
ינו'-אפר' 12' לעומת Q4/11 ¹	ינואר - אפריל 2012 לעומת מוצע חודשי 2011 ¹	2011 לעומת 2010		
-3%	-2%	5%	45,752	סה"כ תעשייה ²
-6%	0%	5%	21,517	ענפי טכנולוגיה עילית
3%	2%	14%	4,374	רכיבים אלקטרוניים ומחשבים
2%	2%	4%	7,940	ציוד תקשורת, בקרה ופיקוח
-23%	-8%	8%	1,929	כלי טיס
-12%	-2%	-2%	7,274	תחפות
-1%	-1%	6%	14,183	ענפי טכנולוגיה מעורבת עילית
-7%	-10%	9%	9,970	כימיקלים וזיקוק נפט (למעט תחפות)
8%	11%	16%	3,017	מסנות וציוד
31%	26%	13%	963	מנעים וציוד חשמלי
-4%	-6%	2%	7,780	ענפי טכנולוגיה מעורבת מסורתית
-23%	-16%	0%	2,205	כרייה, חציבה ומינרלים
8%	4%	5%	1,882	מוצרי גומי ופולסטיק
10%	-1%	5%	2,696	מתכת בסיסית ומוצרי מתכת
13%	-1%	-12%	473	תכשיטים וחפצי חן
2%	-6%	0%	2,272	ענפי טכנולוגיה מסורתית
1%	-3%	11%	955	מזון ומשקאות
0%	-8%	-14%	865	טקסטיל, הלבשה ועור
9%	-8%	11%	452	עץ, רהוט, נייר ודפוס

(1) מבוסס על אומדן מחירי היצוא לחודשים ינואר - אפריל 2012.

(2) כולל שנות.



כחול לבן - זה עובד לטובתנו