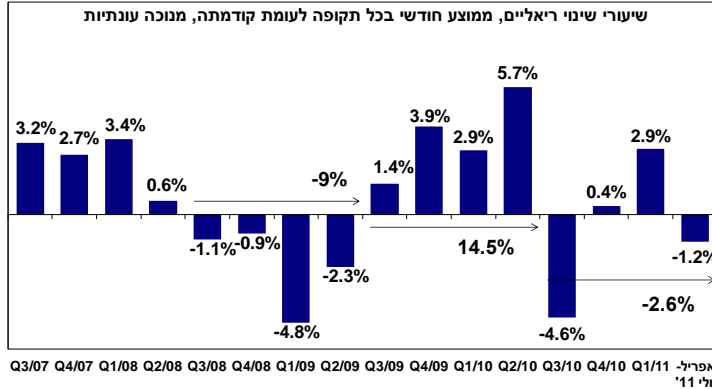


### היצור התעשייתי<sup>1</sup>

נסיה מחודשת בתפוקת התעשייה



### בחודשים אפריל - יולי 2011 חודשה<sup>2</sup>

הנסיגה בתפוקת התעשייה: ירידה ריאלית של 1.2% נרשמה בחודשים הנסקרים, לאחר גידול ריאלי מצטבר של 3.3% בשני הרבעונים הקודמים ונסיגה חדה ברבע השלישי אשתקד (-4.6%).

למעשה, מהרבע השלישי של 2010, עת נבלמה ההתאוששות המהירה שלאחר המשבר, נעה התעשייה בין עליות לירידות, כאשר בסיכום השנה החולפת נרשמה נסיגה מצטברת של 2.6% בתפוקת התעשייה.

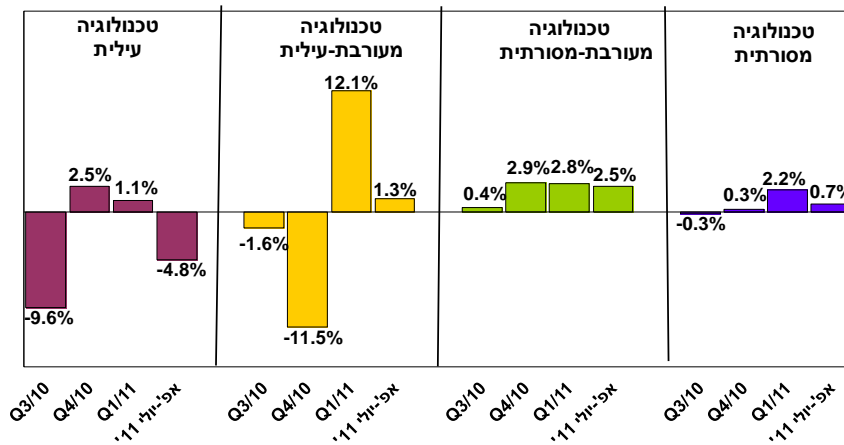
הנסיגה בתפוקת התעשייה בחודשים הנסקרים מוסברת בעיקרה בשל פגיעה ביצוא, בעוד הביקושים בשוק המקומי ממשיכים להתרחב: נסיגה ריאלית נרשמה בפדיון התעשייה מיצוא (-1.6%) אל מול האצה קלה בקצב גידול פדיון התעשייה בשוק המקומי (1.8%).

נתונים אלו, מתיישבים עם העובדה שהנסיגה בתפוקת התעשייה נגזרה כולה מנסיגה ניכרת בתפוקת ענפי הטכנולוגיה העילית (-4.8%), עתירי היצוא, זאת בשל נסיגה חדה בתפוקת ענף התרופות<sup>3</sup>, והרכיבים האלקטרוניים (-6%).

הנסיגה בתפוקת התעשייה מותנה הודות להמשך צמיחת יתר קבוצות התעשייה. עם זאת, נציין כי האטה ניכרת נרשמה בקצב צמיחת ענפי הטכנולוגיה המעורבת-עילית (1.3%) והמסורתית (0.7%), לצד המשך צמיחתם של ענפי הטכנולוגיה המעורבת-מסורתית (2.5%). כך, בניכוי הנסיגה בתפוקת ענפי הטכנולוגיה העילית, רשמו יתר קבוצות התעשייה צמיחה של כ- 1.7%.

נסיגה חדה בתפוקת ענפי הטכנולוגיה העילית

שיעורי שינוי ריאליים, ממוצע חודשי כל תקופה לעומת קודמתה, מנוכה עונתיות



<sup>1</sup> מבוסס על נתונים מנוכי עונתיות של הלשכה המרכזית לסטטיסטיקה, עיבודים והערכות של המחלקה למחקר כלכלי.

<sup>2</sup> לעומת תקופה קודמת.

<sup>3</sup> נתוני התרופות והכימיה ללא תרופות מבוססים על אומדני מחלקת המחקר הכלכלי של התאחדות התעשיינים, מאחר שהלמ"ס אינה מפרסמת את נתוני ענף התרופות בתדירות חודשית, אלא רק עם ענף הכימיה.

# אגף כלכלה

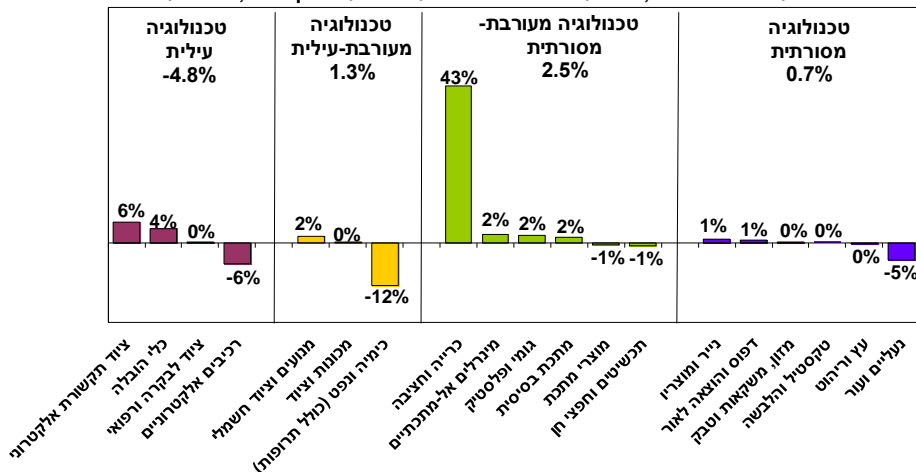
## המחלקה למחקר כלכלי

בבחינה ענפית, נמצא כי הנסיגה בתפוקת התעשייה בחודשים הנסקרים נגזרה בעיקרה, כאמור, מנסיגה ניכרת, הנאמדת בכ- 16%, בתפוקת ענף התרופות, לצד נסיגה בתפוקת ענף הכימיה (-5%).<sup>3</sup> נסיגות אלו קוזזו בחלקן הגדול הודות לגידול דרמטי, של 43%, בתפוקת ענף הכרייה והחציבה.<sup>4</sup>

למעשה, מרבית ענפי התעשייה רשמו צמיחה בתפוקתם בתקופה הנסקרת וביניהם: ענפי ציוד התקשורת האלקטרוני (5.6%), כלי ההובלה (3.7%), הגומי והפלסטיק, המתכת הבסיסית והחשמל (2%). מנגד, קיפאון שרר בתפוקת ענפי המכונות והציוד, ציוד לבקרה ורפואי, מזון, טקסטיל והלבשה, עץ וריהוט.

### התפתחות התפוקה בענפי התעשייה

שיעורי שינוי ריאליים, ממוצע אפריל-יולי 2011 לעומת רבע ראשון 2011, מנוכה עונתיות



### בסיכום החודשים ינואר – יולי 2011

הרמה החודשית הממוצעת של תפוקת התעשייה בסיכום החודשים ינואר - יולי 2011 גבוהה ריאלית ב- 1.7% בהשוואה לממוצע אשתקד, זאת לאחר צמיחה ריאלית מהירה, של 7.7%, בשנת 2010.

צמיחה זו, משקפת גידול בתפוקת מרבית קבוצות ענפי התעשייה למעט ענפי הטכנולוגיה העילית, שרשמו נסיגה בתפוקתם (2.1%). נסיגה זו, נגזרה כולה מירידה מחודשת, הנאמדת בכ- 17%, בתפוקת ענף התרופות, בעוד ענפי האלקטרוניקה רשמו גידול הנאמד בכ- 4.5%.

### סיכומים שנתיים

#### שיעורי שינוי ריאליים בתפוקת התעשייה

(באחוזים, ממוצע חודשי בכל תקופה לעומת הרמה החודשית הממוצעת בשנה קודמת)

ממוצע התעשייה	טכנולוגיה עילית	טכנולוגיה מעורבת-עילית	טכנולוגיה מעורבת-מסורתית	טכנולוגיה מסורתית	שנה
4.5	4.4	9.0	5.2	2.1	2007
7.4	16.8	8.2	1.9	-1.4	2008
-6.0	-0.8	-8.6	-14.7	-5.2	2009
7.7	8.8	4.2	13.9	2.2	2010
1.7	-2.1	2.9	7.3	3.1	ינואר-יולי '11

### עדכניות סקירה זו עד לתאריך 27/10/11 - עת צפויים להתפרסם נתוני תפוקה חדשים

בדבר הסברים והבהרות ניתן לפנות לצוות מחלקת המחקר הכלכלי:

דפנה אבירם-ניצן, מנהלת מחלקת המחקר הכלכלי

חגית שמריהו, כלכלנית המחלקה

טלפון: 03-5198806

<sup>4</sup> גידול דרמטי זה, מהווה תיקון לירידה החדה שנרשמה בתפוקת הענף ברבע הראשון של השנה (-27%), זאת כפי הנראה, על רקע שביתה ממושכת באחד המפעלים הגדולים בענף, שהחלה בינואר והסתיימה באמצע פברואר 2011.