



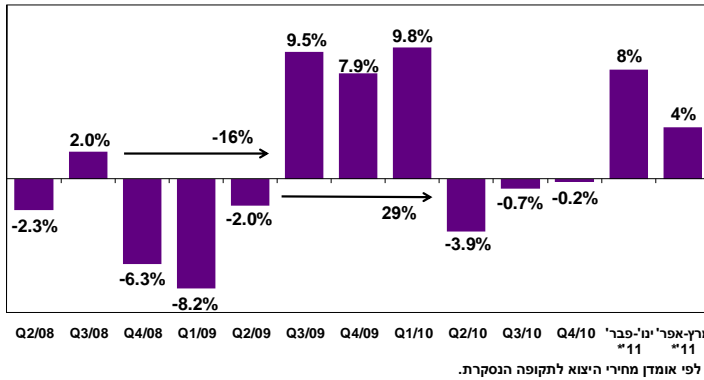
ג'ב תסק אגשין
17 מאי 2011
י"ג אייר תשע"א

אגף כלכלה

המחלקה למחקר כלכלי

התפתחות היצוא התעשייתי¹

מרץ - אפריל 2011: האטה בקצב גידול היצוא התעשייתי
שיעורי שינוי ריאליים, ממוצע כל תקופה לעומת קודמתה, מנוכה עונתיות



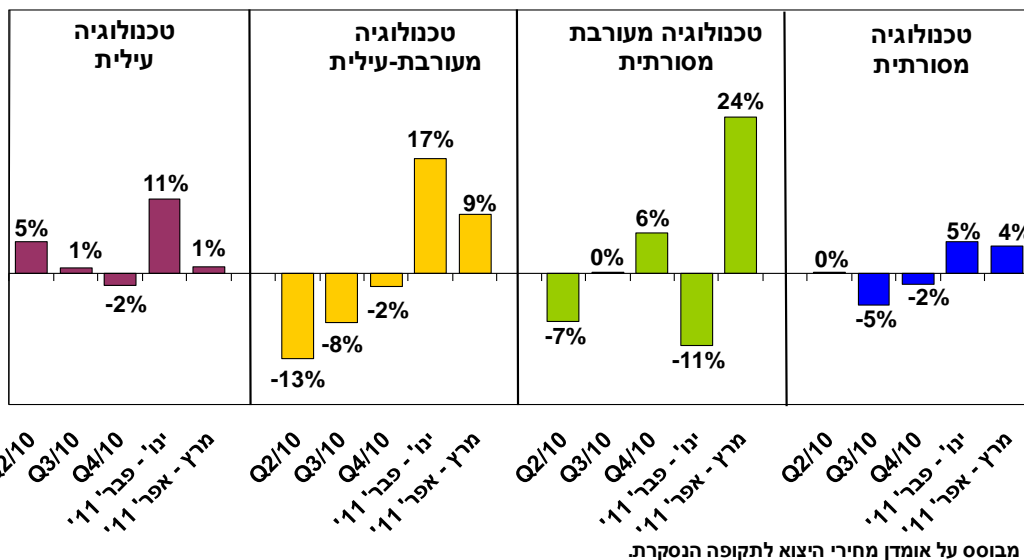
בחודשים מרץ - אפריל 2011 נרשמה האטה בקצב גידול היצוא התעשייתי², לכ-4%,³ לאחר גידול חד של כ-8% בחודשים ינואר - פברואר 2011 ונסיגה בשלושת הרבעונים האחרונים של 2010.⁴ כך, רמת היצוא הממוצעת בחודשים מרץ - אפריל 2011 גבוהה ריאלית בכ-16% בהשוואה לרמתה ערב המשבר, ברבע השלישי של 2008.

היצוא התעשייתי הסתכם בחודשים מרץ - אפריל של השנה בכ-3.8 מיליארד \$ במוצע לחודש⁵.

גידול ריאלי נרשם בחודשים מרץ - אפריל 2011 לעומת ינואר - פברואר 2011 ביצוא כל קבוצות ענפי הטכנולוגיה. ההאטה הריאלית נגזרה מהאטה חדה בקצב גידול יצוא קבוצות ענפי הטכנולוגיה העילית והמעורבת-עילית. מנגד, גידול מחודש וחד נרשם ביצוא קבוצות ענפי הטכנולוגיה המעורבת-מסורתית (כנראה לנוכח סיום השביתה באחד המפעלים הגדולים בענף הכרייה והמינרלים).

מרץ - אפריל 2011: האטה בקצב גידול היצוא במרבית קבוצות ענפי התעשייה

שיעורי שינוי ריאליים, ממוצע כל תקופה לעומת ממוצע תקופה קודמת, מנוכה עונתיות



¹ מבוסס על נתוני סחר החוץ של הלמ"ס מנוכי עונתיות, עיבודים והערכות של המחלקה למחקר כלכלי.

² ללא יהלומים.

³ מבוסס על אומדן מחירים לתקופה הנסקרת.

⁴ כל תקופה לעומת ממוצע תקופה קודמת.

⁵ נתונים מנוכי עונתיות.



כחול לבן - זה עובד לטובתנו

התאחדות התעשיינים בישראל | בית התעשייה, רח' המרד 29, תל-אביב 68125. טל: 03-5198805-6-7, פקס: 03-5198786-32, econo@industry.org.il

Manufacturers Association of Israel | Industry House, 29 Hamered St, Tel-Aviv 68125, Israel. Tel: 972-3-5198805-6-7 Fax: 972-3-5198786-32

www.industry.org.il

א ג ק כלכלה

המחלקה למחקר כלכלי

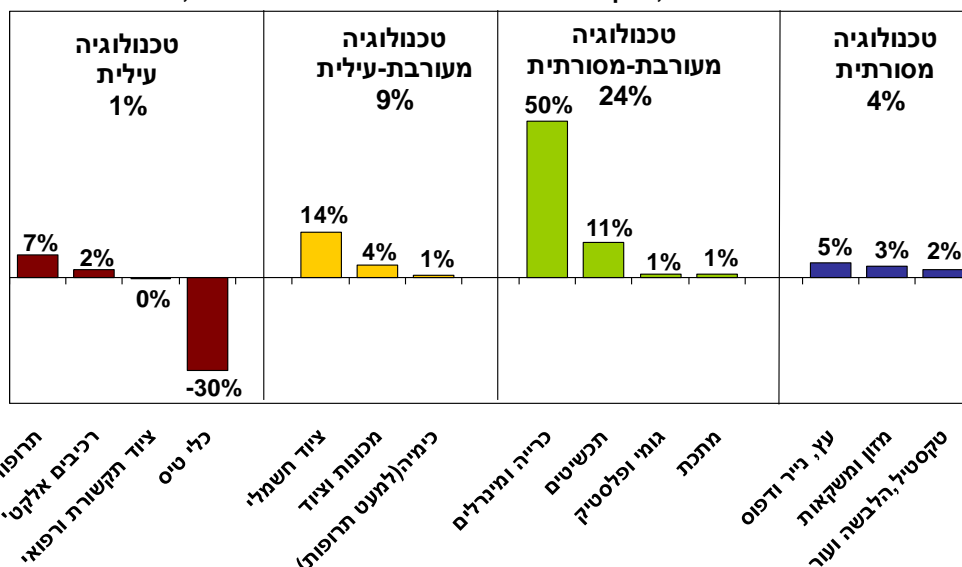
האטה חדה, לקצב של כ- 1%², נרשמה גם ביצוא קבוצת ענפי הטכנולוגיה העילית בתקופה הנסקרת⁴, לאחר גידול של כ- 11% בינואר – פברואר 2011. האטה זו, נגזרה מקיפאון ביצוא ענף ציוד התקשורת, הבקרה והרפואי, לצד האטה חדה ביצוא ענפי התרופות (7%) והרכיבים האלקטרוניים (2%) ובמקביל לנסיגה ריאלית חדה ביצוא ענף כלי הטיס, של כ- 30%.

הנסיגה ביצוא ענפי האלקטרוניקה⁶ (-3%) מתיישבת עם הירידה המחודשת בפעילות ענפי הטכנולוגיה בארה"ב, כפי שבאה לידי ביטוי במדד ה-Tech Pulse⁷, אשר רשם ירידה קלה (0.8%) לאחר עלייה רציפה במדד מאז הרבע השני של 2009.

בנוסף, האטה חדה, לקצב של כ- 9%², נרשמה ביצוא קבוצת ענפי הטכנולוגיה המעורבת-עילית בחודשים מרץ - אפריל 2011⁴, זאת לאחר גידול חד של 17% בתחילת השנה. האטה זו, נגזרה בעיקר מהאטה חדה בקצב גידול יצוא ענף הכימיה⁸ (1%), לצד האטה ביצוא ענף המכונות והציוד (4%). מנגד, האצה נרשמה בקצב גידול יצוא ענף הציוד החשמלי (14%).

התפתחות היצוא בענפי התעשייה

שיעורי שינוי ריאליים, מרץ - אפריל 2011 לעומת ינואר - פברואר 2011, מנוכה עונתיות



מנגד, גידול ריאלי מחודש וחד, של כ- 24%², נרשם ביצוא קבוצת ענפי הטכנולוגיה המעורבת-מסורתית בחודשים מרץ - אפריל 2011⁴. גידול זה נרשם לאחר נסיגה חדה, של כ- 11%, בחודשים ינואר - פברואר 2011. גידול זה, נגזר ברובו מגידול מחודש חד, של כ- 50% ביצוא ענף הכרייה והמינרלים, על רקע סיום השביתה הגדולה שאירעה בחודשים ינואר - פברואר 2011 באחד המפעלים הגדולים בענף. בנוסף, גם יתר ענפי הקבוצה רשמו גידול ביצוא: תכשיטים (11%), הגומי והפולסטיק (1%) והמתכת (1%).

במקביל, גידול ריאלי של כ- 4%² נרשם ביצוא קבוצת ענפי הטכנולוגיה המסורתית בחודשים מרץ - אפריל 2011⁴, לאחר גידול של כ- 5% בחודשים הראשונים של 2011. גידול זה נגזר מגידול ביצוא כל ענפי הקבוצה: ענפי העץ, הריהוט, הנייר והדפוס (5%), ענף המזון (3%) וענף הטקסטיל וההלבשה (2%).

⁶ ענפי האלקטרוניקה: כלי הטיס, הרכיבים האלקטרוניים וציוד התקשורת, הבקרה והרפואי.

⁷ מדד ה-Tech Pulse הינו המדד המשולב לענפי טכנולוגיות המידע (IT) בארה"ב, המודד בתדירות חודשית את התפתחות ההשקעות, משלוחי היצוא, הייצור, התעסוקה והצריכה של הענף.

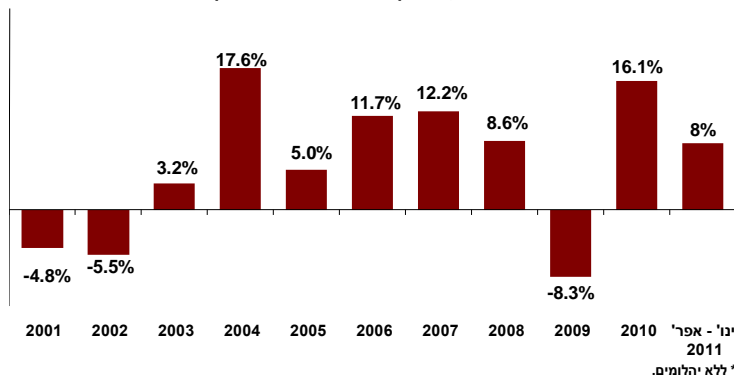
⁸ ללא תרופות.

אגף כלכלה

המחלקה למחקר כלכלי

התפתחות היצוא התעשייתי*

שיעורי שינוי ריאליים, כל תקופה לעומת ממוצע שנה קודמת



בסיכום החודשים ינואר - אפריל

2011 הייתה רמת היצוא

התעשייתי גבוהה ריאלית בכ- 8% ביחס לרמה החודשית הממוצעת ב- 2010.

הגידול ביצוא נגזר ברובו (מעל ל- 50%) מעלייה של 12% ביצוא ענפי הטכנולוגיה העילית. בנוסף, כשליש מהגידול נגזר מעלייה של 14% ביצוא ענפי הטכנולוגיה מעורבת-עילית.

שיעורי שינוי ריאליים ביצוא התעשייתי

(באחוזים, כל שנה לעומת קודמתה)

טכנולוגיה מסורתית	טכנולוגיה מעורבת-מסורתית	טכנולוגיה מעורבת-עילית	טכנולוגיה עילית	סך היצוא התעשייתי	
-1.2	11.2	18.1	10.3	12.2	שנת 2007
-3.3	10.6	10.4	8.0	8.6	שנת 2008
-9.4	-28.3	-12.8	4.3	-8.3	שנת 2009
5.7	33.1	15.9	12.0	16.1	שנת 2010
4	4	14	12	7	ינו'-אפר' 11*

* לעומת הרמה החודשית הממוצעת בשנת 2010, מבוסס על אומדן מחירי היצוא לתקופה הנסקרת.

בדבר הסברים והבהרות ניתן לפנות לצוות מחלקת המחקר הכלכלי:

דפנה אבירם-ניצן, מנהלת מחלקת המחקר הכלכלי

אדי פרקנסקי, כלכלן המחלקה

טלפון: 03-5198806

אגף כלכלה

המחלקה למחקר כלכלי

יצוא תעשייתי 2010 - 2011

שיעורי שינוי ריאליים				
ממוצע מרץ - אפריל 2011 לעומת ממוצע ינואר - פברואר 2011	ינואר - אפריל 2011 לעומת ממוצע חודשי ¹ 2010	2010 לעומת 2009	2010 מיליוני דולר	
4%	8%	16%	40,739	סה"כ תעשייה ²
1%	12%	12%	20,128	ענפי טכנולוגיה עילית
2%	23%	-13%	4,208	רכיבים אלקטרוניים ומחשבים
0%	10%	14%	7,575	ציוד תקשורת, בקרה ופיקוח
-30%	0%	8%	1,733	כלי טיס
7%	9%	35%	6,612	תרופות
9%	14%	16%	11,771	ענפי טכנולוגיה מעורבת עילית
1%	13%	23%	7,813	כימיקלים וזיקוק נפט (למעט תרופות)
4%	17%	10%	2,516	מכונות וציוד
14%	7%	24%	875	ממעים וציוד חשמלי
24%	4%	33%	6,739	ענפי טכנולוגיה מעורבת מסורתית
50%	-21%	97%	1,865	כרייה, חציבה ומינרלים
1%	16%	1%	1,622	מוצרי גמי ופולסטיק
1%	11%	32%	2,378	מתכת בסיסית ומוצרי מתכת
11%	5%	-19%	435	תכשירים וחפצי חן
4%	4%	6%	2,101	ענפי טכנולוגיה מסורתית
3%	13%	13%	798	מזון ומשקאות
2%	-2%	0%	919	טקסטיל, הלבשה ועור
5%	27%	4%	384	עץ, רהוט, נייר ודפוס

(1) מבוסס על אומדן מחירי היצוא לתקופה הנסקרת.

(2) כולל שונות.