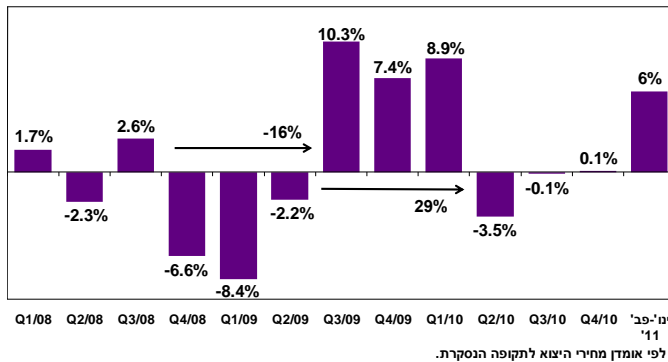


היצוא התעשייתי¹

ינואר – פברואר
2011: גידול
מחודש ביצוא
התעשייתי

התפתחות היצוא התעשייתי

ינואר - פברואר 2011: גידול חד ביצוא התעשייתי
שיעורי שינוי ריאליים, ממוצע כל תקופה לעומת קודמתה, מנוכה עונתיות



ינואר – פברואר 2011 נרשם
גידול ריאלי מחודש, של כ- 2%²
ביצוא התעשייתי, לאחר קיפאון
בשני הרבעונים האחרונים של
2010.⁸

הגידול הריאלי ביצוא התעשייתי
בתחילת 2011 נגזר מגידול ריאלי
חד ביצוא מרבית קבוצות הענפים.
ענפי הטכנולוגיה המעורבת-עילית
(20%), קבוצת ענפי הטכנולוגיה
העילית (9%) וקבוצת ענפי
הטכנולוגיה המסורתית (5%).

גידול ביצוא
מרבית קבוצות
הענפים

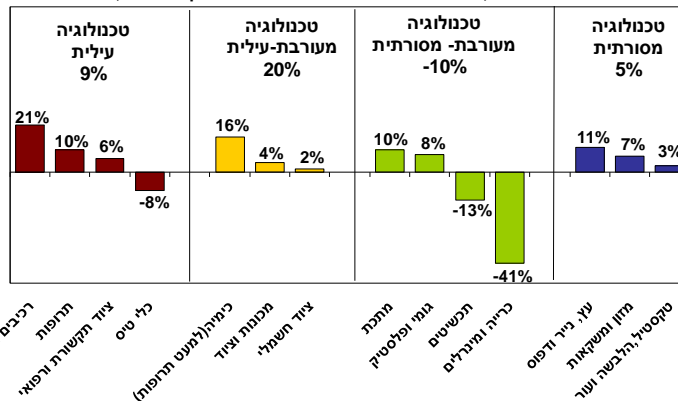
גידול זה קוזז בחלקו בשל נסיגה ריאלית חדה ביצוא ענפי הטכנולוגיה המעורבת-מסורתית (-10%). ירידה חדה זו נגזרה בעיקרה מהירידה החדה (כ- 40%) ביצוא ענף הכרייה והחציבה, אשר הושפעה באופן ניכר מהשבת הפעילות בתקופה הנסקרת באחד המפעלים הגדולים בענף, על רקע השביתה, שנמשכה כחודש וחצי.

בנטרול ענף הכרייה והחציבה, צמחו יתר ענפי התעשייה בחודשים ינואר – פברואר 2011 בשיעור ריאלי חד יותר, של למעלה מ- 9%. נטרול ענף זה מאפשר לנו לאמוד את ביצועי היצוא התעשייתי, בניכוי השפעת השביתה הגדולה.

בנוסף, נמצא כי למעלה ממחצית מהגידול ביצוא יתר ענפי התעשייה – נגזר מענפי הכימיה והתרופות.

התפתחות היצוא בענפי התעשייה

שיעורי שינוי ריאליים, ינואר - פברואר 2011 לעומת הרבע האחרון של 2010, מנוכה עונתיות



לוסקירה המלאה: <http://www.industry.org.il/UploadsCI/dbsAttachedFiles/it13311.pdf>

בחינת התפתחות היצוא הדולרי לפי יעדים גיאוגרפיים מגלה כי ינואר - פברואר 2011 חלה עלייה דולרית ביצוא הסחורות³ לכל גושי הסחר, כאשר למעלה ממחצית מהגידול נגזר מגידול ביצוא לארה"ב (גידול של 16.4%), זאת לצד גידול גם ביצוא לאסיה (4.2%), לאיחוד האירופי (3.8%) וליתר העולם (8.9%) בהשוואה לרבע האחרון של 2010 (בניכוי השפעת עונתיות).

¹ ללא יהלומים. נתוני היצוא התעשייתי מקדימים בחודש את נתוני התוצר והתעסוקה של התעשייה.
² מבוסס על אומדן מחירים לתקופה הנסקרת.
³ ללא יהלומים, אוניות ומטוסים.

בנטרול ענף
הכרייה
והחציבה,
צמחו יתר
ענפי
התעשייה
בתחילת
השנה בשיעור
ריאלי חד
יותר, של
למעלה מ-
9%.

בחינת התפתחות מחירי היצוא הדולריים (ללא יהלומים) מגלה כי ברבע האחרון של 2010 נרשמה עלייה מתונה ביותר, של 0.4%, במחירי היצוא התעשייתי, לאחר עלייה של 1% ברבע הקודם. רצוי לשים לב לשונות במגמות מחירי היצוא בין הענפים השונים.

התפתחות מחירי היצוא התעשייתי בדולרים, ענפים נבחרים (שיעורי שינוי לעומת רבעון קודם. מקור: למ"ס)									
ציוד תקשורת, בקרה ורפואי	רכיבים אלקטרוניים ומחשבים	מכונות וציוד	מתכת	גומי ופולסטיק	כימיקלים (כולל תרופות)	טקסטיל, הלבשה ועור	מזון	סה"כ תעשייה למעט יהלומים	Q4/10
-1.3%	0.3%	2.1%	4.2%	2.3%	1.6%	1%	1.8%	0.4%	

להערכתנו, ברבע הראשון של 2011 חלה עלייה קלה נוספת במחירי היצוא התעשייתי הדולריים. נתון רשמי של מחירי היצוא לרבע הראשון של 2011 צפוי להתפרסם על ידי הלמ"ס בסוף יוני 2011.

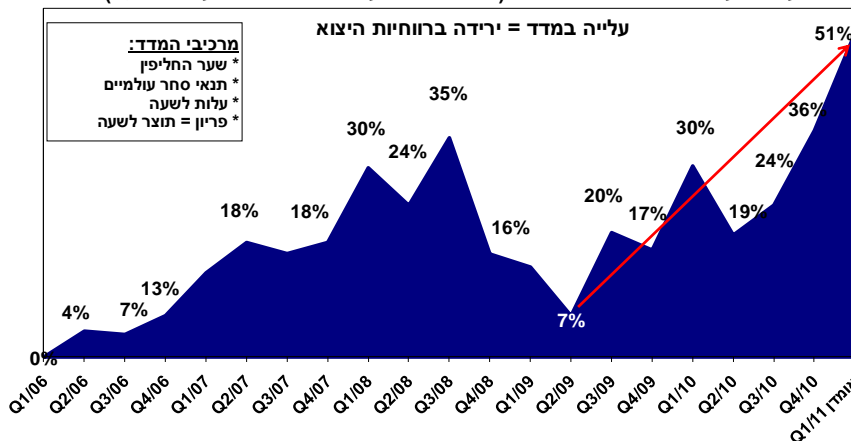
רווחיות היצוא

ברבע הראשון של 2011 החריפה השחיקה ברווחיות היצוא: מדד עלות העבודה ליחידת תוצר ביצוא⁴ רשם עלייה חדה ביותר, של כ-11%, בהשוואה לרבע האחרון של 2010. עלייה זו משקפת את עוצמת השחיקה ברווחיות היצוא.

העלייה בעלות העבודה נגזרה משילוב של ייסוף בשערו של השקל ביחס לדולר, לצד הרעה בתנאי הסחר⁸, אשר באה לביטוי בעלייה קלה ביותר במחירי היצוא הדולריים אל מול עלייה חדה במחירים הדולריים של חומרי הגלם המיובאים (כולל דלקים). בנוסף, הושפעה עליית העלות מגידול של עלות שעת עבודה בתעשייה (כ-2%) אל מול ירידה בפריון העבודה (כ-1%).

רבע ראשון 2011: נמשכה השחיקה ברווחיות היצוא

עלות העבודה ליחידת תוצר ביצוא (שינוי מצטבר על בסיס מדד ממוצע ב-Q1/06)



העלייה במדד זה, משלימה עלייה מצטברת של 51% בעלות העבודה ליחידת תוצר ביצוא מאז הרבע הראשון של 2006, ושל 42% מאז הרבע השני של 2009.

הזינוק בעלות העבודה ליחידת תוצר ביצוא מאז הרבע השני של 2009 (עלייה של 42%), הינו תוצאה של ייסוף חד בשערו של השקל ביחס לדולר, לצד עלייה דרמטית במחירי חומרי הגלם המיובאים (כולל דלקים) ועליית העלות לשעת עבודה בתעשייה.

⁴ מדד עלות העבודה ליחידת תוצר ביצוא משמש לאמידת התפתחות רווחיות היצוא, כאשר עלייה במדד פירושה ירידה ברווחיות, ולהפך. השינויים במדד נגזרים משינויים במספר פרמטרים: עלות העבודה, פריון העבודה, שער החליפין של השקל, מחירי היצוא בחו"ל ומחירי התשומות המיובאות במזרחי מט"ח.

עלייה מתונה במחירי היצוא התעשייתי בסוף 2010

החריפה השחיקה ברווחיות היצוא

מתחילת 2006: עלייה מצטברת של 51% בעלות העבודה ליחידת תוצר ביצוא

אינדיקציות לזמינות האשראי בתעשייה

מסקר הציפיות בתעשייה, שעורכת מחלקת המחקר הכלכלי של התאחדות התעשיינים, עולה כי נמשכת היציבות בזמינות האשראי לחברות: כ- 41% מהתעשיינים שנזקקו לאשראי חדש נתקלו בקושי בקבלתו ברבע ראשון של השנה, זאת בדומה לסקר קודם (40%). מדובר בשיפור לעומת שנה שעברה, עת דיווחו 48% על קושי, ובשיפור משמעותי לעומת תקופת המשבר, אשר בעיצומו (בתחילת 2009) דיווחו 71% על קושי זה.

עוד עולה מהסקר, כי התעשיינים צופים עלייה נוספת בהוצאות המימון הריאליות ברבע השני של 2011.

41% מדווחים
על קושי
בגיוס אשראי
חדש בתחילת
השנה

צפי לעלייה
נוספת
בהוצאות
המימון
הריאליות