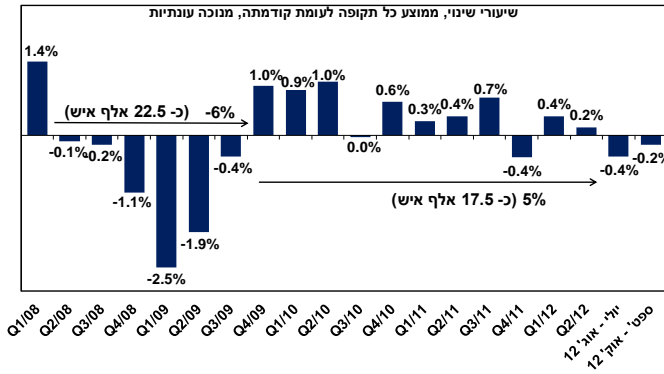


23 דצמבר 2012  
י' טבת תשע"ג

### מועסקים בתעשייה<sup>1</sup>

#### פיטורי עובדים מהתעשייה



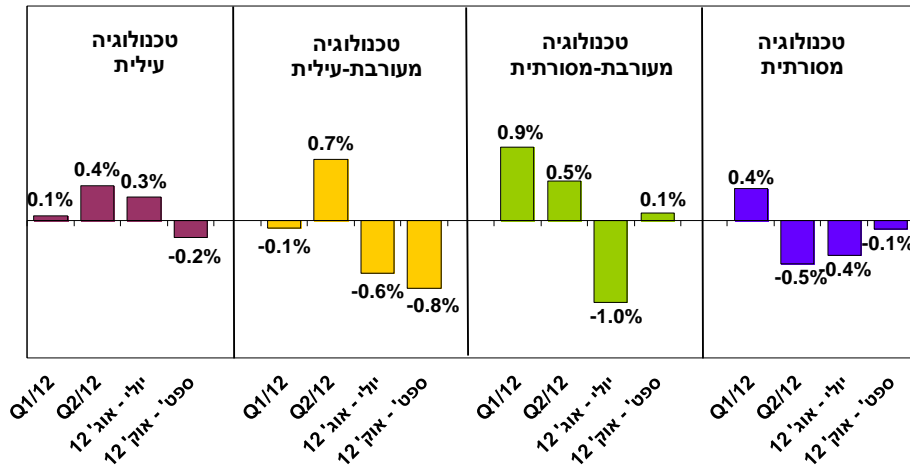
**בחודשים ספטמבר - אוקטובר 2012**  
**חלה ירידה<sup>2</sup> נוספת במצבת העובדים בתעשייה:** ירידה של 0.2% (דהיינו, פיטורים נטו של כ- 700 איש), בהמשך לירידה של 0.4% בחודשים יולי - אוגוסט 2012, וגידול מתון של 0.2% ברבע השני של השנה.

כך, נותר מספר המועסקים בחודשיים הנסקרים דומה למספרם ברבע האחרון של 2011.

הירידה<sup>2</sup> במצבת העובדים בחודשים ספטמבר - אוקטובר 2012 משקפת פיטורי עובדים במרבית קבוצות ענפי התעשייה: ירידה נרשמה במצבת העובדים בענפי הטכנולוגיות העיליות, לצד פיטורי עובדים בקצב מתון בענפי הטכנולוגיה המסורתית. מנגד, קליטת עובדים מתונה ביותר נרשמה לענפי הטכנולוגיה המעורבת-מסורתית.

#### התפתחות מצבת העובדים בקבוצות ענפי התעשייה

שיעורי שינוי, ממוצע חודשי כל תקופה לעומת קודמתה, מנוכה עונתיות



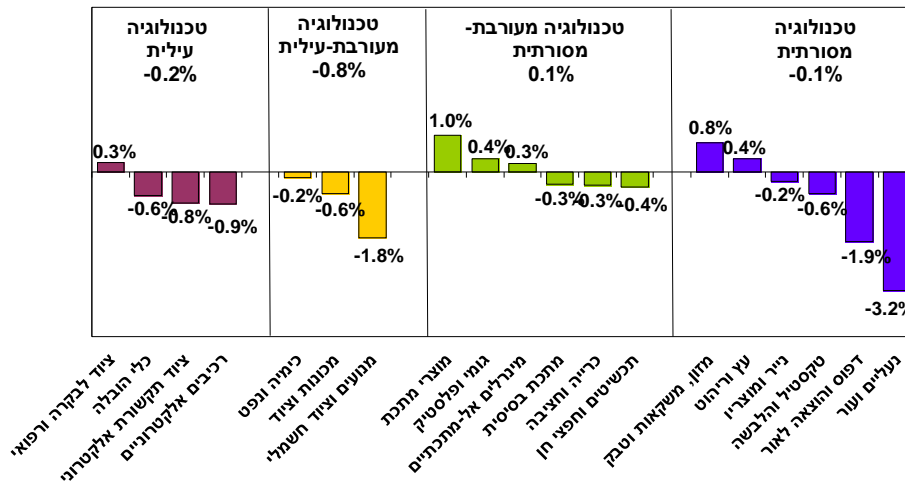
<sup>1</sup> מבוסס על נתונים מנוכי עונתיות של מדדי שכירים שמפרסמת הלמ"ס, עיבודים והערכות של המחלקה למחקר כלכלי.  
<sup>2</sup> לעומת תקופה קודמת.

# אגף כלכלה

## המחלקה למחקר כלכלי

### התפתחות מצבת העובדים בענפי התעשייה

שיעורי שינוי, ספטמבר - אוקטובר 2012 לעומת יולי - אוגוסט 2012, מנוכה עונתיות



בבחינה ענפית, נמצא כי מרבית הענפים רשמו בתקופה זו ירידה במצבת העובדים. חלק ניכר מהמפוטרים היו מענף הדפוס והוצאה לאור שרשם ירידה חדה, של 1.9%, במצבת העובדים (כ-380 איש). נציין, כי צמצום מצבת העובדים בענף הדפוס והוצאה לאור החל כבר ברבע האחרון של 2010 ומאז פוטרו מענף זה קרוב ל-1,700 איש, דהיינו ירידה מצטברת של 7.9% במצבת עובדי הענף.

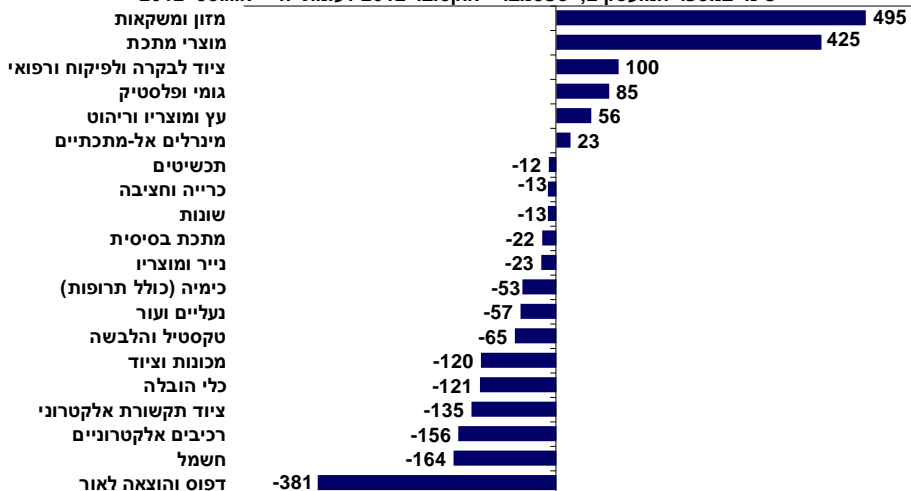
במקביל, נרשמה ירידה של 0.9% במצבת העובדים בענף הרכיבים האלקטרוניים, ושל 1.8% בענף המנועים וציוד חשמלי (כ-160 איש בכ"א מהענפים). כמו כן, צומצמה מצבת העובדים גם בענפי ציוד ותקשורת אלקטרוני, כלי הובלה, המכונות וציוד, הטקסטיל והלבשה ובענף הכימיה (ירידה של 0.2% עד 0.8% במצבת עובדיהם).

נציין, כי ירידה חדה ביותר נרשמה גם במצבת העובדים בענף ההנעלה ועור (-3.2%), שהינו ענף קטן יחסית, שנע זה קרוב לשנתיים בין פיטורי עובדים נרחבים לקליטת עובדים בקצב מתון. כך, מאז הרבע הראשון של 2011 נרשמה נסיגה מצטברת של 14.6% במצבת העובדים בענף, דהיינו פיטורים של כ-300 איש.

ירידות אלו קוזזו בחלקן הודות לקליטת עובדים במספר ענפים בודדים: קליטה מרשימה של כ-500 איש בענף המזון ומשקאות, (גידול של כ-0.8%) ושל כ-420 איש בענף מוצרי המתכת (1%), לצד גידול במצבת העובדים גם בענף הציוד לבקרה ופיקוח רפואי, הגומי ופולסטיק והעץ וריהוט (גידול של 0.3% - 0.4% בכ"א מהענפים).

### השינוי במצבת העובדים בענפי התעשייה

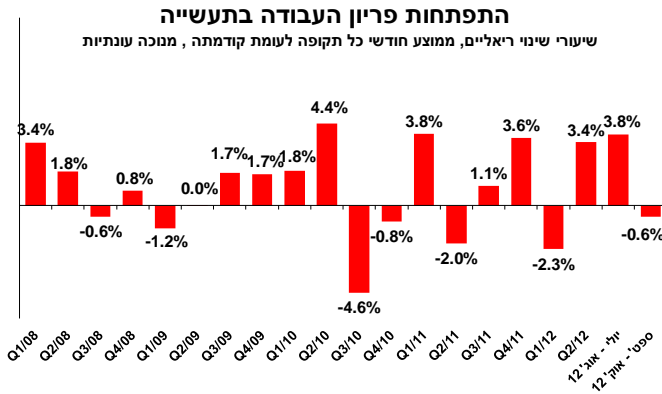
שינוי במספר המועסקים, ספטמבר - אוקטובר 2012 לעומת יולי - אוגוסט 2012



# אגף כלכלה

## המחלקה למחקר כלכלי

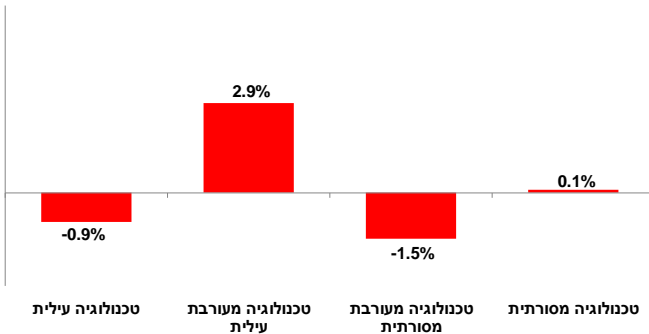
### פריון העבודה בתעשייה (תוצר לשעת עבודה)



בחודשים ספטמבר - אוקטובר של 2012 נרשמה ירידה<sup>2</sup> מחודשת בפריון העבודה בתעשייה: נסיגה של 0.6%, לאחר גידול מהיר, של 3.8% בחודשים יולי - אוגוסט 2012, ושל 3.4% ברבע השני של 2012. נציין, כי למרות התנודות במהלך השנה, עלה פריון העבודה בתעשייה מתחילת השנה בשיעור מצטבר של 4.2%.

הירידה בפריון העבודה בחודשיים הנסקרים נגזרה כולה מנסיגה בתוצר התעשייה (-1.2%), שנרשמה תוך ירידה נוספת בשעות העבודה הכוללות בתעשייה (-0.7%). נסיגה זו בשעות העבודה בתעשייה, נגזרה מצמצום מצבת העובדים בתעשייה (בשיעור של 0.2%, כאמור), תוך ירידה גם בשעות העבודה למועסק (-0.5%).

השינוי בפריון העבודה לפי קבוצות ענפים  
שיעורי שינוי ריאליים, ספטמבר - אוקטובר 2012 לעומת יולי - אוגוסט 2012, מנוכה עונתיות



הירידה בסך פריון העבודה בתעשייה בחודשים ספטמבר - אוקטובר 2012 נגזרה מירידה בפריון ענפי הטכנולוגיות המעורבת-מסורתית (-1.5%) והעילית (-0.9%).

מנגד, גידול מחודש נרשם בענפי הטכנולוגיה המעורבת-עילית, לצד גידול זעום בפריון ענפי הטכנולוגיה המסורתית.

**עדכניות סקירה זו עד לתאריך 20/1/13 - עת צפויים להתפרסם נתוני תעשייה חדשים**

בדבר הסברים והבהרות ניתן לפנות לצוות מחלקת המחקר הכלכלי:

דפנה אבירם-ניצן, מנהלת המחלקה

נועה פוקס, כלכלנית המחלקה

טלפון: 03-5198806