

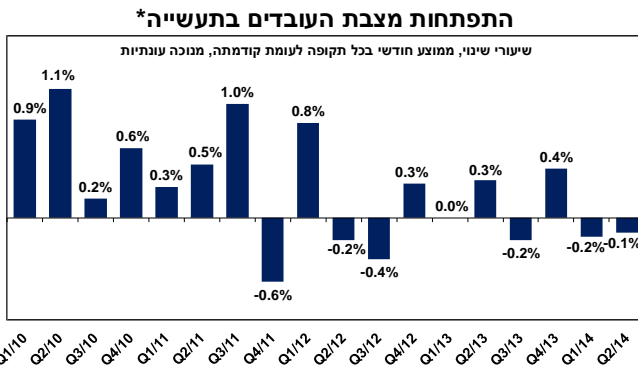


האגף למחקר כלכלי

24 אוגוסט 2014
כ"ח אב תשע"ד

מועסקים בתעשייה¹

- ברבע השני של 2014 נמשכו פיטורי העובדים מהתעשייה (פוטרו נטו כ- 480 איש).
- מתחילת השנה פוטרו נטו למעלה מ- 1,000 איש מהתעשייה.
- פיטורים נרשמו במרבית קבוצות ענפי התעשייה.



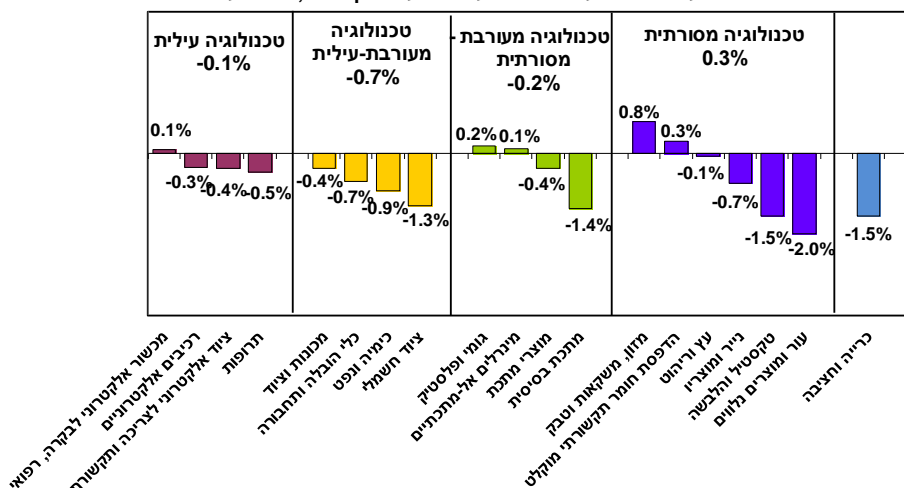
ברבע השני של 2014 צומצמה מצבת העובדים בתעשייה נטו בכ- 0.1% בהשוואה לרבע הראשון של השנה. משמעות הדבר פיטורים נטו של כ- 480 איש. זאת, לאחר פיטורים בקצב דומה (0.2%) ברבע הראשון של 2014. כך, פוטרו מתחילת השנה כ- 1,080 איש, שהם כ- 0.3% מן המועסקים בתעשייה.

* כולל כרייה וחציבה

פיטורי העובדים הקיפו את מרבית קבוצות ענפי התעשייה, למעט קבוצת ענפי הטכנולוגיה המסורתית, אשר רשמה גידול של 0.3% במצבת העובדים. ירידה של 1.5% נרשמה במצבת עובדי ענף הכרייה והחציבה, לצד צמצום של 0.7% במצבת העובדים בקבוצת ענפי הטכנולוגיה המעורבת עילית, של 0.2% בקבוצת ענפי הטכנולוגיה המעורבת מסורתית ושל 0.1% בקבוצת ענפי הטכנולוגיה העילית.

התפתחות מצבת העובדים בענפי התעשייה

שיעורי שינוי רבע שני 2014 לעומת רבע ראשון 2014, מנחה עונתיות



¹ כולל כרייה וחציבה, מבוסס על נתונים מנוכי עונתיות של מדדי שכירים שמפרסמת הלשכה המרכזית לסטטיסטיקה, עיבודים והערכות של האגף למחקר כלכלי.



האגף למחקר כלכלי

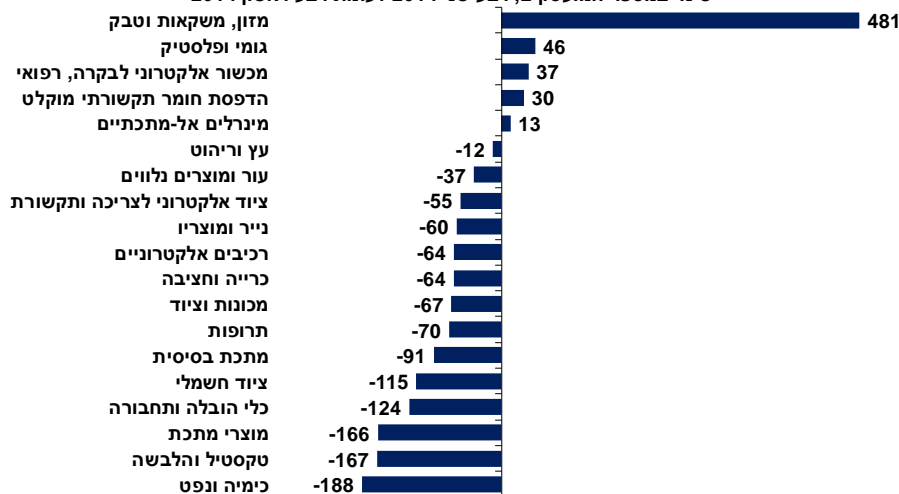
פיטורי עובדים נרשמו, כאמור, במרבית ענפי התעשייה בתקופה הנסקרת, כאשר בלטה לשלילה הירידה במצבת העובדים בענפי הכימיה והנפט (-0.9%, כ- 190 איש), והטקסטיל וההלבשה (-1.5%, כ- 170 איש). במקביל, פיטורי עובדים נרשמו בענפי מוצרי המתכת (-0.4%, כ- 170 איש), כלי הובלה והתחבורה (-0.7%, כ- 125 איש), הציוד החשמלי (-1.3%, כ- 115 איש) והמתכת הבסיסית (-1.4%, כ- 90 איש).

נציין, כי פיטורי עובדים נרשמו בתקופה הנסקרת גם בענף הציוד האלקטרוני לצריכה ותקשורת, (-0.4%, כ- 55 איש), זאת בהמשך למגמת הצמצום במצבת העובדים בענף זה למעלה משנתיים וחצי ברציפות. למעשה, מאז סוף 2011 פוטרו מענף זה כ- 1,800 איש נטו (ירידה של כמעט 11%). הפיטורים המתמשכים בענף, מתיישבים עם התכווצות תוצר הענף בתקופה זו בשיעור דומה.

הפיטורים במרבית ענפי התעשייה, בחודשים הנסקרים, מותנו בחלקם בעיקר הודות לקליטת עובדים מהירה בענפי במזון, המשקאות והטבק (0.8%, כ- 480 איש). במקביל, גידול מתון נרשם גם במצבת העובדים בענפי הגומי והפלסטיק (0.2%, כ- 45 איש), והמכשור האלקטרוני לבקרה ורפואי (0.1%, כ- 40 איש).

השינוי במצבת העובדים בענפי התעשייה (כולל כרייה וחציבה)

שינוי במספר המועסקים, רבע שני 2014 לעומת רבע ראשון 2014



אינדיקציות לעתיד על בסיס סקר ציפיות בתעשייה לרבע השלישי של 2014², מצביעות על צפי לקיפאון במצבת העובדים: מדיווחי התעשיינים עולה כי צפוי מאזן נטו חזוי³ אפס.

עדכניות סקירה זו עד לתאריך 21/9/14 - עת צפויים להתפרסם נתוני תעשייה חדשים

דבר הסברים והבהרות ניתן לפנות לצוות אגף המחקר הכלכלי:

דפנה אבירם-ניצן, מנהלת האגף

מילה סויפר, כלכלנית האגף

טלפון: 03-5198807

² הסקר מבוצע מדי רבעון זה למעלה מ-35 שנה בקרב מדגם מייצג של מפעלי תעשייה. דיווחי התעשיינים מוצגים בפורמט של "מאזני נטו", אשר מייצגים את שיעור המדווחים על עלייה פחות שיעור המדווחים על ירידה, משוקלל בהתאם לעוצמת השינוי. סקר זה, מבוסס על תשובותיהן של 176 חברות תעשייתיות שענו לסקר מאמצע יוני 2014 ועד סוף יולי 2014, מתוכן 31 משיבים לאחר פרוץ מבצע "צוק איתן".
³ מאזן נטו חזוי, מנוכה מקדם ההטייה, הנגזר ממוצע הפערים בעשור החולף (2004-2013) בין תחזיות התעשיינים לדיווחיהם בפועל.