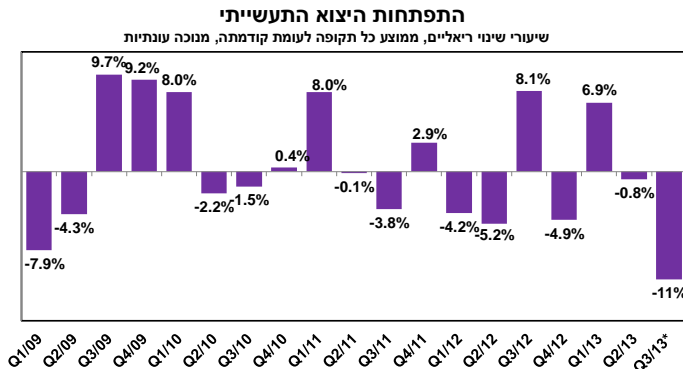


27 אוקטובר 2013  
כ"ג חשון תשע"ד

## התפתחות היצוא התעשייתי<sup>1</sup>



\* לפי אומדן מחירי היצוא לתקופה זו.  
תעשייה כולל כרייה וחציבה.

ברבע הראשון, המהווים המשך ישיר למגמת התנדודות החדה בנתוני היצוא התעשייתי.

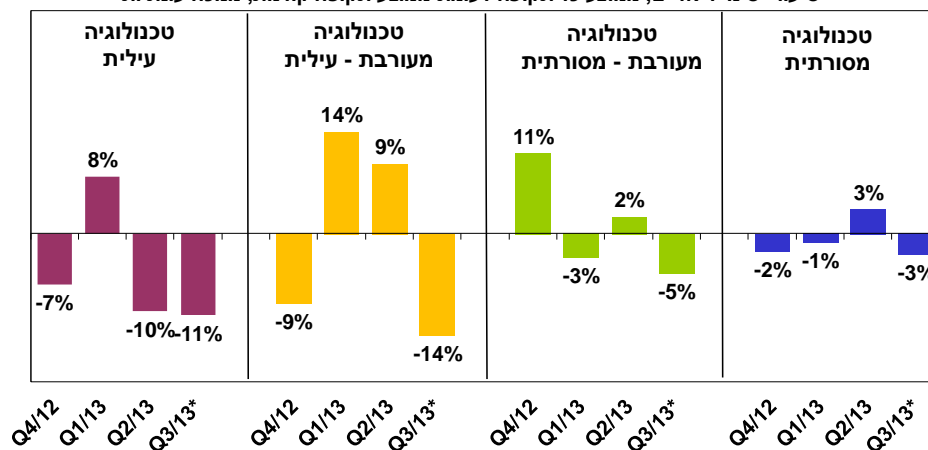
הנסיגה ביצוא התעשייתי ברבע השלישי של השנה משקפת נסיגה בכל קבוצות ענפי התעשייה, כאשר כ- 90% ממנה נגזרו מקבוצות ענפי הטכנולוגיות העיליות (עילית ומעורבת-עילית), זאת על רקע נסיגה חדה ביצוא ענפי הכימיה, התרופות וענפי האלקטרוניקה.

ברבע השלישי של 2013 רשם היצוא התעשייתי (כולל כרייה וחציבה)<sup>2</sup> נסיגה ריאלית חדה, של כ- 11%<sup>3</sup>, בהשוואה לממוצע החודשי ברבע השני של 2013. כך, עמדה הרמה החודשית הממוצעת של היצוא ברבע השלישי של השנה על כ- 3.47 מיליארד \$<sup>4</sup>, רמה חודשית הנמוכה בכ- 410 מיליוני \$ בהשוואה לרמה החודשית הממוצעת ברבע השני של 2013.

נסיגה חדה זו, חלה בהמשך לנסיגה של 0.8% ברבע השני של השנה וגידול מהיר, של 6.9%,

## התפתחות היצוא בקבוצות ענפי התעשייה

שיעורי שינוי ריאליים, ממוצע כל תקופה לעומת ממוצע תקופה קודמת, מנוכה עונתיות



\* מבוסס על אומדן מחירי היצוא לתקופה זו.

<sup>1</sup> מבוסס על נתוני סחר החוץ של הלמ"ס מנוכי עונתיות, עיבודים והערכות של האגף למחקר כלכלי.

<sup>2</sup> ללא יהלומים.

<sup>3</sup> מבוסס על אומדן מחירים לרבע השלישי של 2013.

<sup>4</sup> נתונים מנוכי עונתיות.

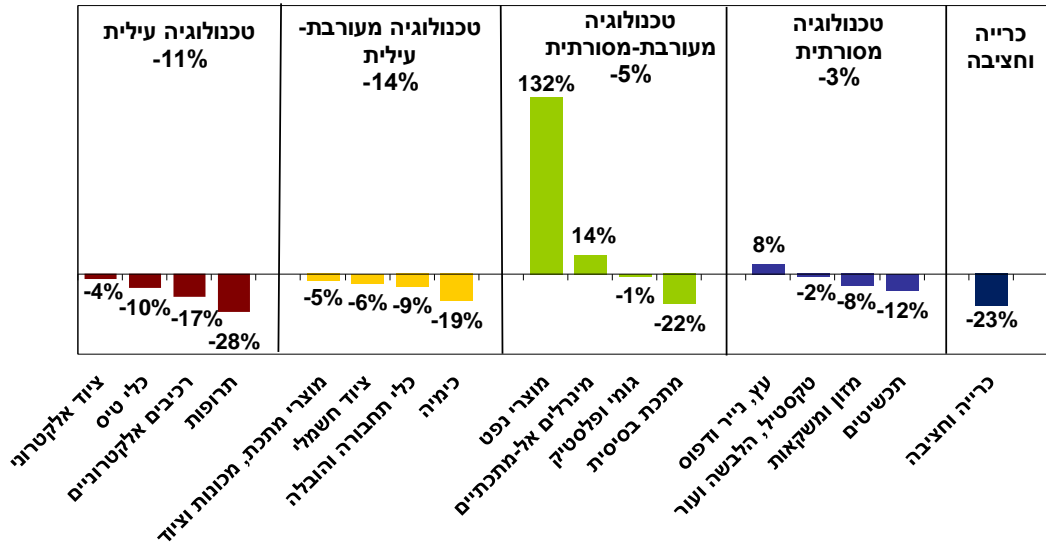


# האגף למחקר כלכלי

נסיגה ריאלית חדה, של כ- 14%, נרשמה ברבע השלישי של 2013 ביצוא קבוצת ענפי הטכנולוגיה המעורבת-עילית. נסיגה זו, משקפת נסיגה ביצוא כל ענפי הקבוצה, אך נגזרה ברובה מנסיגה חדה ביצוא ענף הכימיה (-19%). יצוא הקבוצה הסתכם בחודשים הנסקרים בכ- 1.30 מיליארד \$ בממוצע לחודש, רמה חודשית הנמוכה בכ- 200 מיליוני \$ בהשוואה לרמה החודשית הממוצעת ברבע השני של 2013.

## נסיגה ביצוא מרבית ענפי התעשייה

שיעורי שינוי ריאליים, ממוצע חודשי רבע שלישי 2013 לעומת ממוצע רבע שני 2013, מנוכה עונתיות



בדומה, נסיגה ריאלית של כ- 11% נרשמה ביצוא קבוצת ענפי הטכנולוגיה העילית, זאת בשל נסיגה ביצוא כל ענפי הקבוצה: הן תרופות (ירידה חדה של 28%) והן ענפי האלקטרוניקה (ירידה משוקללת של כ- 9%), על רקע נסיגה ביצוא ענפי הרכיבים אלקטרוניים (-17%), כלי טיס (-10%) וציוד אלקטרוני (-4%). יצוא הקבוצה הסתכם בחודשים הנסקרים בכ- 1.43 מיליארד \$ בממוצע לחודש, רמה חודשית הנמוכה בכ- 170 מיליוני \$ בהשוואה לרמה החודשית הממוצעת ברבע השני של 2013.

במקביל, נסיגה ריאלית של כ- 5% נרשמה ביצוא קבוצת ענפי הטכנולוגיה המעורבת-מסורתית בחודשים הנסקרים, על רקע נסיגה ביצוא ענפי המתכת הבסיסית (-22%) והגומי והפלסטיק (-1%). נסיגות אלו, קוזזו בחלקן הודות לגידול ביצוא ענפי מוצרי הנפט (132%) והמינרלים אל-מתכתיים (14%). יצוא הקבוצה הסתכם בחודשים הנסקרים בכ- 0.48 מיליארד \$ בממוצע לחודש, רמה חודשית הנמוכה בכ- 25 מיליוני \$ בהשוואה לרמה החודשית הממוצעת ברבע השני של 2013.

בנוסף, נסיגה של כ- 3% נרשמה ביצוא קבוצת ענפי הטכנולוגיה המסורתית, המשקפת נסיגה ביצוא מרבית ענפי הקבוצה: תכשיטים (-12%), מזון ומשקאות (-8%) וטקסטיל והלבשה (-2%). נסיגה זו, קוזזה במקצת הודות לגידול ביצוא ענף העץ, נייר ודפוס (8%). יצוא הקבוצה הסתכם בחודשים הנסקרים בכ- 0.24 מיליארד \$ בממוצע לחודש, רמה חודשית הנמוכה בכ- 6 מיליוני \$ בהשוואה לרמה החודשית הממוצעת ברבע השני של 2013.

בדבר הסברים והבהרות ניתן לפנות לצוות למחקר כלכלי:

דפנה אבירם-ניצן, מנהלת אגף מחקר כלכלי

ג'ולי שדה זלצר, ראש תחום ניתוחים כלכליים

טלפון: 03-5198807



כחול לבן - זה עובד לטובתנו

נתוני סחר חוץ מעודכנים צפויים להתפרסם ב- 12/11/13