



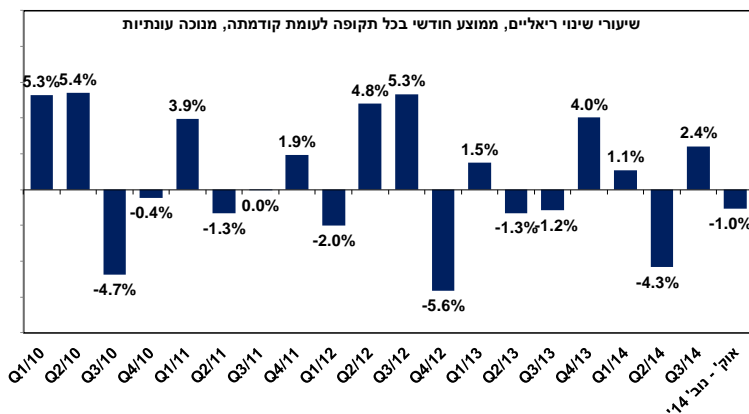
27 ינואר 2015
ז' שבט תשע"ה

האגף למחקר כלכלי

התוצר התעשייתי¹

- בחודשים אוקטובר - נובמבר 2014 נסוג התוצר התעשייתי בכ- 1.0%.
- הנסיגה משקפת ירידה בתוצר קבוצת ענפי הטכנולוגיות העליות.
- ביצועי התעשייה הישראלית בולטים לשלילה בנוף הבינלאומי.

התפתחות התוצר התעשייתי*



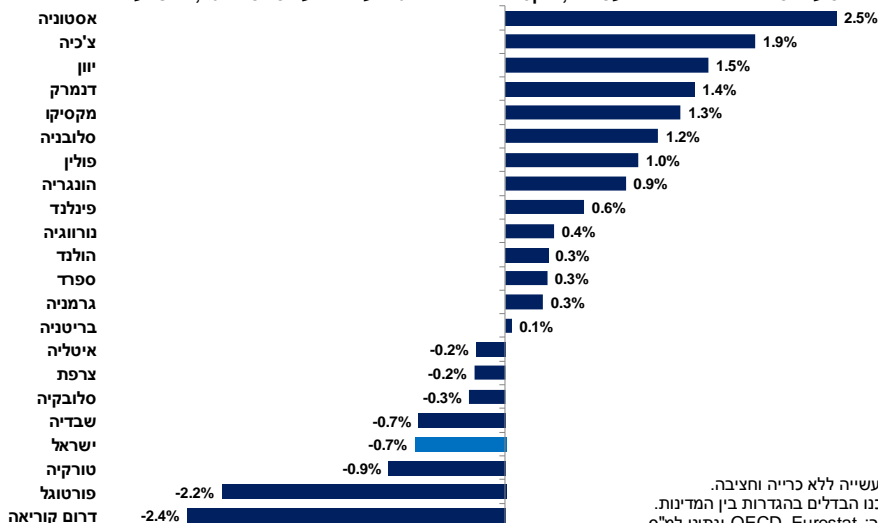
בחודשים אוקטובר - נובמבר 2014 נרשמה² נסיגה בתוצר התעשייתי: ירידה של כ- 1% לעומת הרבע השלישי אשתקד, לאחר עלייה של כ- 2.4% ברבע השלישי של 2014.³

* כולל כרייה וחציבה

נציין, כי בניכוי הירידה בענף הכרייה והחציבה (-5%), נסוג תוצר יתר ענפי התעשייה בשיעור מעט מתון יותר, של כ- 0.7%. ירידה זו בולטת לשלילה בהשוואה בינלאומית, כאשר מרבית מדינות ה-OECD הנסקרות הציגו התרחבות בפעילות התעשייתית⁴ בתקופה זו.

התוצר התעשייתי בהשוואה בינלאומית

שיעורי שינוי ריאליים בתוצר התעשייתי*, אוקטובר - נובמבר 2014 לעומת רבע השלישי 2014, מנחה עונתיות



* תעשייה ללא כרייה וחציבה.
ייתכנו הבדלים בהגדרות בין המדינות.
מקור: OECD, Eurostat ונתוני למ"ס.

¹ כולל כרייה וחציבה, מבוסס על נתונים מנכ"ס עונתיים של הלשכה המרכזית לסטטיסטיקה, עיבודים והערכות של האגף למחקר כלכלי.
² לעומת תקופה קודמת.
³ לעומת הרבע השני של 2014.
⁴ ללא כרייה וחציבה.



האגף למחקר כלכלי

הנסיגה בתוצר התעשייתי¹, משקפת ירידה בתוצר ענפי הטכנולוגיות העיליות (עילית ומעורבת עילית), וכן בענף הכרייה והחציבה, בעוד התעשיות המסורתיות רשמו צמיחה חיובית.

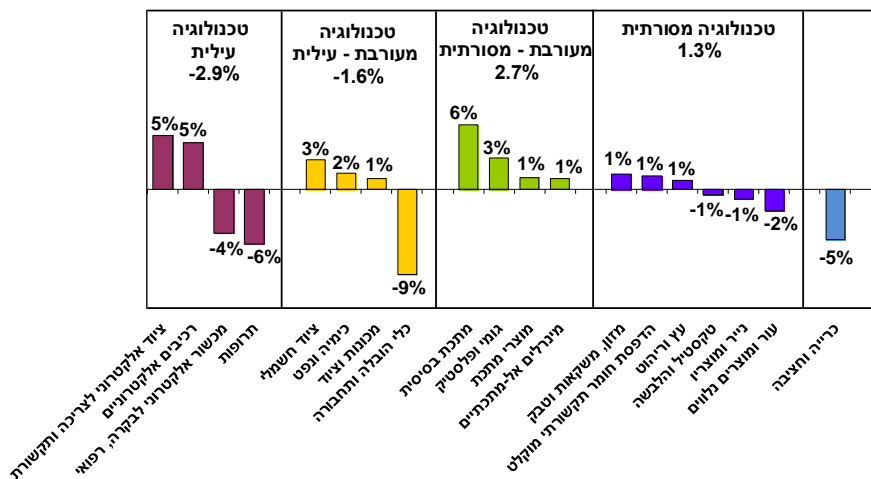
בחודשים אוקטובר – נובמבר 2014 חלה ירידה של כ- 2.9% בתוצר קבוצת ענפי הטכנולוגיה העילית, בשל ירידה של כ- 6% בתוצר ענף התרופות, לצד נסיגה של כ- 4% בתוצר ענף המכשור האלקטרוני לבקרה ורפואי. ירידות אלו, קוזזו בחלקן הודות לעלייה של כ- 5% בתוצר ענפי הרכיבים האלקטרוניים והציוד האלקטרוני לצריכה ותקשורת. נציין, כי תוצר קבוצת ענפי האלקטרוניקה נותר ללא שינוי, לאחר ירידה של כ- 1.2% ברבע השלישי של 2014.

במקביל, נסיגה של כ- 1.6%, נרשמה בקבוצת ענפי הטכנולוגיה המעורבת - עילית. ירידה זו נגזרה מנסיגה של כ- 9% בתוצר ענף כלי ההובלה ותחבורה. מנגד, עליות נרשמו ביתר ענפי הקבוצה: ענף הציוד החשמלי (3%), הכימיה והנפט (2%) והמכונות והציוד (1%).

כמו כן, נסיגה של כ- 5% נרשמה בענף הכרייה והחציבה, לאחר עלייה של כ- 10% ברבע השלישי של 2014.

התפתחות התוצר בענפי התעשייה

שיעורי שינוי ריאליים, אוקטובר - נובמבר 2014 לעומת רבע שלישי 2014, מנוכה עונתיות



מנגד, צמיחה של כ- 2.7% נרשמה בקבוצת ענפי הטכנולוגיה המעורבת – מסורתית. עלייה זו, משקפת צמיחה בכל ענפי הקבוצה: עלייה של כ- 6% בתוצר ענף המתכת הבסיסית, לצד עלייה של כ- 3% בתוצר ענף הגומי והפוליסטיק. במקביל, חלה עלייה של כ- 1% בתוצר ענפי מוצרי המתכת והמינרלים האל מתכתיים.

עלייה של כ- 1.3% נרשמה בתוצר קבוצת ענפי הטכנולוגיה המסורתית, הודות לעלייה של כ- 1% בכל אחד מענפי המזון, משקאות והטבק, הדפסת החומר התקשורת המוקלט והעץ והריהוט. עליות אלו, קוזזו בחלקן בשל נסיגה של כ- 2% בתוצר ענף העור ומוצרי הנלווים, לצד ירידה של כ- 1% בתוצר ענפי הטיקסטיל וההלבשה והנייר ומוצרי.

בסיומם 11 החודשים הראשונים של 2014, צמח התוצר התעשייתי בשיעור מתון של 0.8% לעומת ממוצע 2013, זאת לאחר צמיחה מתונה, של 0.5%, בשנת 2013 ושל 4% בשנת 2012.

עדכניות סקירה זו עד לתאריך 19/02/15 - עת צפויים להתפרסם נתוני תעשייה חדשים

דבר הסברים והבהרות ניתן לפנות לצוות אגף המחקר הכלכלי:

דפנה אבירם-ניצן, מנהלת האגף
מילה סויפר, כלכלנית האגף
טלפון: 03-5198807