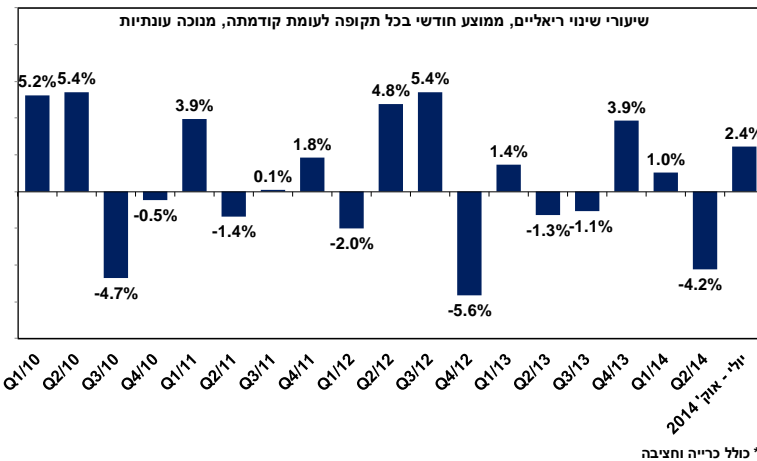


האגף למחקר כלכלי

התוצר התעשייתי¹

- בחודשים יולי - אוקטובר 2014 צמח התוצר התעשייתי בכ- 2.4%.
- הצמיחה משקפת עלייה בתוצר מרבית קבוצות ענפי התעשייה.
- ביצועי התעשייה הישראלית בולטים לחיוב בנוף הבינלאומי.

התפתחות התוצר התעשייתי*

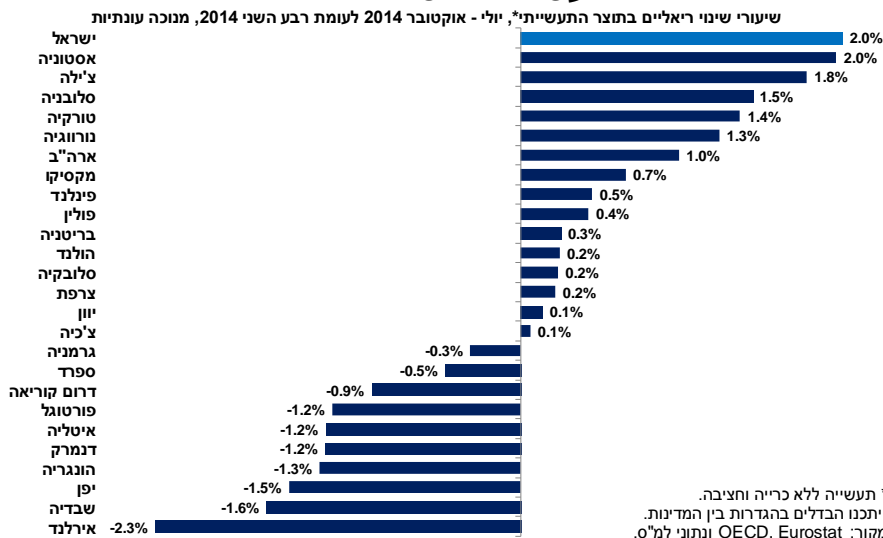


בחודשים יולי - אוקטובר 2014 נרשמה² עלייה בתוצר התעשייתי: צמיחה של כ- 2.4% לעומת הרבע השני של השנה, לאחר נסיגה של כ- 4.2% ברבע השני של השנה³.

הצמיחה בתקופה הנסקרת, משקפת עלייה במכירות ליצוא, אשר קוזזה בחלקה עקב נסיגה קלה במכירות לשוק המקומי. לא מן הנמנע כי נסיגת המכירות בשוק המקומי הושפעה ממצבע "צוק איתן", שנערך בחודשים יולי-אוגוסט 2014.

נציין, כי בניכוי הצמיחה החדה בענף הכרייה והחציבה (8.4%), המושפע מהפקת הגז הטבעי, צמח יתר ענפי התעשייה בשיעור מעט מתון יותר, של כ- 2%. עלייה זו בולטת לחיוב בהשוואה בינלאומית, כאשר התעשייה הישראלית רשמה את הצמיחה הגבוהה ביותר בקרב מדינות ה-OECD הנסקרות. נציין, כי בדומה לישראל, גם מרבית המדינות הציגו התרחבות בפעילות התעשייתית⁴ בתקופה זו.

התוצר התעשייתי בהשוואה בינלאומית



¹ כולל כרייה וחציבה, מבוסס על נתונים מנוכי עונתיות של הלשכה המרכזית לסטטיסטיקה, עיבודים והערכות של האגף למחקר כלכלי.
² לעומת תקופה קודמת.
³ לעומת הרבע הראשון של 2014.
⁴ ללא כרייה וחציבה.



האגף למחקר כלכלי

הצמיחה בתוצר התעשייתי¹, משקפת עלייה בתוצר מרבית קבוצות ענפי התעשייה, למעט קבוצת ענפי הטכנולוגיה המסורתית, אשר נסוגה בתקופה הנסקרת.

בחודשים יולי – אוקטובר 2014 חלה עלייה של כ- 4.5% בתוצר קבוצת ענפי הטכנולוגיה העילית, הודות לעלייה בתוצר מרבית ענפי הקבוצה: עלייה חדה של כ- 17% בתוצר ענף התרופות, לצד צמיחה של כ- 5% בענף הציוד האלקטרוני לצריכה ותקשורת ושל כ- 1% בענף המכשור האלקטרוני לבקרה ורפואי. מנגד, ירידה של כ- 5% נרשמה בתוצר ענף הרכיבים האלקטרוניים. נציין, כי קבוצה, נסוג תוצר ענפי האלקטרוניקה בשיעור של כ- 1.3%, לאחר ירידה של כ- 1.9% ברבע השני של 2014.

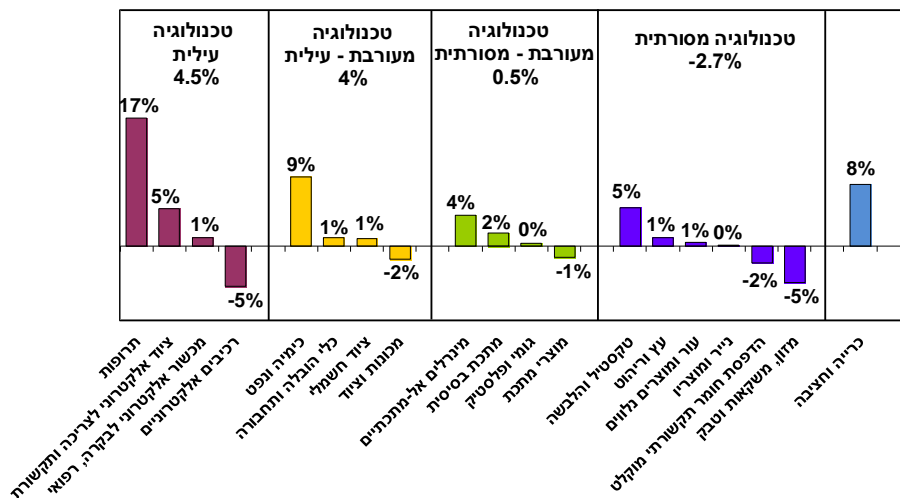
במקביל, עלייה של כ- 4%, נרשמה בקבוצת ענפי הטכנולוגיה המעורבת - עילית. צמיחה זו, נגזרה מעלייה בתוצר מרבית ענפי הקבוצה: ענף הכימיה והנפט (9%), ענף כלי ההובלה והתחבורה (1%) וענף הציוד החשמלי (1%). עליות אלו, מותנו בחלקן בשל נסיגה של כ- 2% בתוצר ענף המכונות והציוד.

צמיחה מתונה של כ- 0.5% נרשמה בקבוצת ענפי הטכנולוגיה המעורבת – מסורתית. עלייה זו, משקפת צמיחה של כ- 4% בתוצר ענף המינרלים האל – מתכתיים, לצד עלייה של כ- 2% בתוצר ענף המתכת הבסיסית. מנגד, נסיגה של כ- 1% נרשמה בתוצר ענף מוצרי המתכת. קיפאון שרר בתוצר ענף הגומי והפלסטיק.

כמו כן, חודשה הצמיחה בענף הכרייה והחציבה: עלייה של כ- 8.4% נרשמה בתקופה הנסקרת, לאחר ירידה חדה של כ- 14% ברבע השני של השנה.

התפתחות התוצר בענפי התעשייה

שיעורי שינוי ריאליים, יולי - אוקטובר 2014 לעומת רבע שני 2014, מנחה עונתיות



מנגד, נסיגה של כ- 2.7% נרשמה בקבוצת ענפי הטכנולוגיה המסורתית, בשל ירידה של כ- 5% בתוצר ענף המזון, המשקאות והטבק, לצד נסיגה של כ- 2% בתוצר ענף הדפסת החומר התקשורת המוקלט. נסיגות אלו, קוזזו בחלקן הודות לצמיחה של כ- 5% בענף הטקסטיל וההלבשה, ושל כ- 1% בתוצר ענפי העץ והריהוט והעור ומוצרי הנלווים (בכל אחד מהם). קיפאון שרר בתוצר ענף הנייר ומוצרי.

עדכניות סקירה זו עד לתאריך 20/01/15 - עת צפויים להתפרסם נתוני תעשייה חדשים

דבר הסברים והבהרות ניתן לפנות לצוות אגף המחקר הכלכלי:

דפנה אבירם-ניצן, מנהלת האגף

מילה סויפר, כלכלנית האגף

טלפון: 03-5198807