

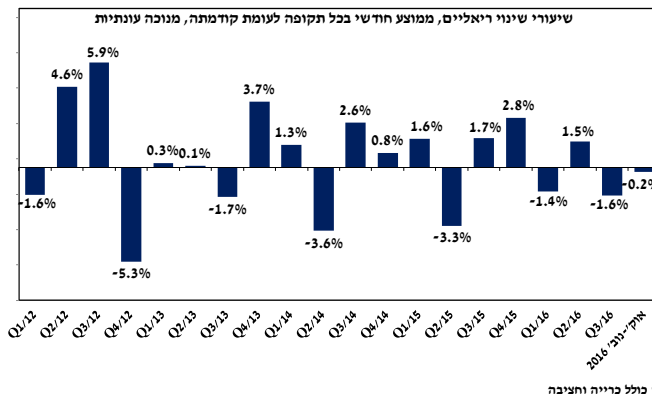


26 ינואר 2017
כ"ח טבת תשע"ז

התוצר התעשייתי¹

- בחודשים אוקטובר - נובמבר 2016 נמשכה הנסיגה בתוצר התעשייתי, תוך האטה בקצב
- ביצועי התעשייה הישראלית בולטים לשלילה בנוף הבינלאומי
- מתחילת השנה נרשמה ירידה ריאלית מצטברת של כ- 1.7% בתוצר התעשייתי

התפתחות התוצר התעשייתי*



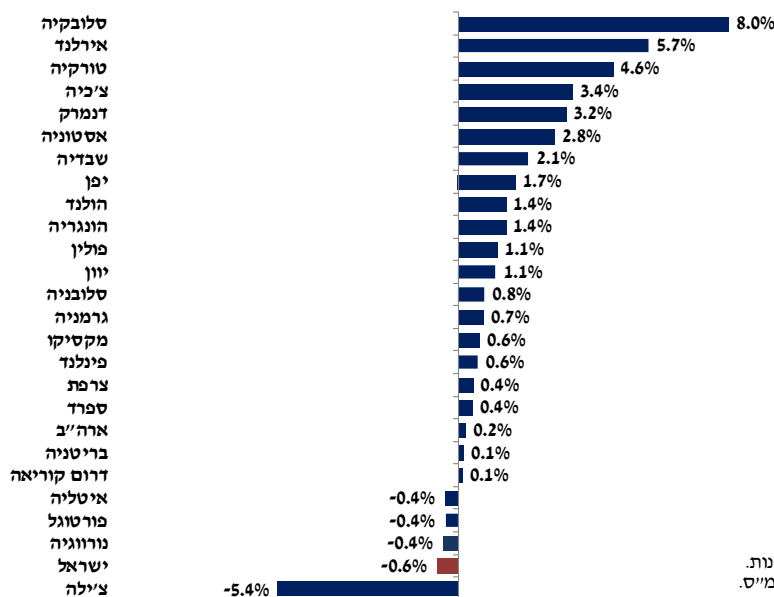
בחדשים אוקטובר- נובמבר של 2016 נמשכה הנסיגה בתוצר התעשייתי, תוך האטה בקצב: ירידה של כ- 0.2% לעומת הרבע השלישי אשתקד, זאת בהמשך לנסיגה של כ- 1.6% ברבע הקודם.

התמתנות הנסיגה בתקופה הנסקרת משקפת עליה במכירות ליצוא והן עליה במכירות לשוק המקומי. כך, מתחילת השנה נרשמה נסיגה ריאלית מצטברת של כ- 1.7% בתוצר התעשייתי.

נציין, כי בניכוי העלייה בענף הכרייה והחציבה (כ- 3%), נרשמה ירידה חדה יותר, של כ- 0.6% בתוצר יתר ענפי התעשייה. ירידה זו, בולטת לשלילה בהשוואה בינלאומית, כאשר התעשייה הישראלית מדורגת יחסית בתחתית הסולם, אל מול צמיחה במרבית המדינות הנסקרות.

התוצר התעשייתי בהשוואה בינלאומית

שיעורי שינוי ריאליים בתוצר התעשייתי אוקטובר - נובמבר 2016 לעומת רבע שלישי של 2016, מנוכה עונתיות



* תעשייה ללא כרייה וחציבה. ייתכנו הבדלים בהגדרות בין המדינות. מקור: OECD, Eurostat ונתוני למ"ס.

¹ כולל כרייה וחציבה, מבוסס על נתונים מנוכי עונתיות של הלשכה המרכזית לסטטיסטיקה, עיבודים והערכות של התחום למחקר כלכלי.

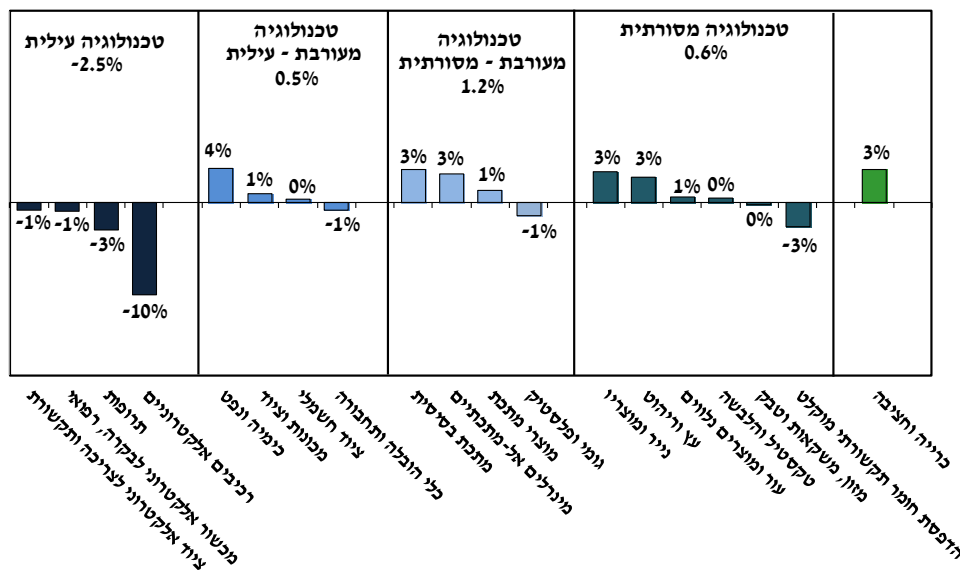


נסיגת התוצר התעשייתי בתקופה הנסקרת, משקפת ירידה בתוצר קבוצת ענפי טכנולוגיה העילית בלבד, כאשר בנטרולה תוצר יתר ענפי התעשייה רשם עלייה ריאלית של כ- 1%.

ירידה של כ- 2.5% נרשמה בתוצר קבוצת ענפי הטכנולוגיה העילית. נסיגה זו, משקפת נסיגה בכל ענפי הקבוצה: הרכיבים האלקטרוניים (-10%), התרופות (-3%), המכשור האלקטרוני לבקרה ורפואי (-1%) והציוד האלקטרוני לצריכה ותקשורת (-1%).

התפתחות התוצר בענפי התעשייה

שיעורי שינוי ריאליים, אוקטובר - נובמבר 2016 לעומת רבע שלישי של 2016, מנוכה עונתיות



מנגד, עלייה ריאלית של כ- 1.2% חלה בתוצר קבוצת ענפי הטכנולוגיה המעורבת – מסורתית, זאת הודות לצמיחה בתוצר מרבית ענפי הקבוצה: עלייה של כ- 3% נרשמה בתוצר ענף המתכת הבסיסית, לצד, גידול של כ- 3% בתוצר ענף המינרלים האל – מתכתיים ושל כ- 1% בתוצר ענף מוצרי המתכת. עליות אלו, קוזזו בחלקן בשל ירידה של כ- 1% בתוצר ענף הגומי והפלסטיק.

כמו כן, צמיחה של כ- 0.6% נרשמה בתוצר קבוצת ענפי הטכנולוגיה המסורתית, אשר משקפת עלייה של כ- 3% בתוצר כל אחד מענפי הנייר ומוצרי והעץ והריהוט, זאת לצד עלייה של כ- 1% בתוצר ענף העור והמוצרים הנלווים. מנגד, חלה נסיגה של כ- 3% בתוצר ענף הדפסת החומר התקשורתי המוקלט. קיפאון שרר בתוצר ענפי המזון, המשקאות והטבק והטקסטיל וההלבשה.

בנוסף, עלייה של כ- 0.5% חלה בתוצר קבוצת ענפי הטכנולוגיה המעורבת – עילית, זאת על רקע צמיחה של כ- 4% בתוצר ענף הכימיה והנפט, לצד עלייה של כ- 1% בתוצר ענף המכונות והציוד. עליות אלו, מותנו בחלקן בשל נסיגה של כ- 1% בתוצר ענף כלי הובלה והתחבורה. קיפאון שרר בתוצר ענף הציוד החשמלי.

במקביל, צמיחה ריאלית של כ- 3% נרשמה בתוצר ענף הכרייה והחציבה, זאת בהמשך לעלייה מצטברת של כ- 10% מתחילת השנה.

עדכניות סקירה זו עד לתאריך 20/02/17 - עת צפויים להתפרסם נתוני תעשייה חדשים

בדבר הסברים והבהרות ניתן לפנות לצוות אגף המחקר הכלכלי:

קלייר אבקסיס, כלכלנית התחום

מילה סויפר, מנהלת התחום

טלפון: 03-5198807