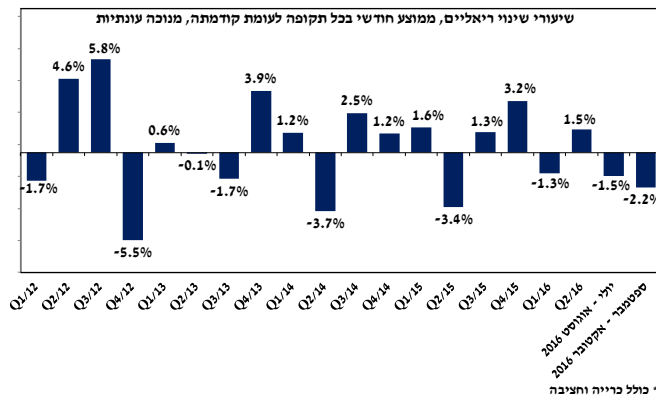


25 דצמבר 2016  
כ"ה כסלו תשע"ז

## התוצר התעשייתי<sup>1</sup>

- בחודשים ספטמבר – אוקטובר 2016 נמשכה נסיגת התוצר התעשייתי תוך האצה בקצב
- נסיגה זו, משקפת ירידה הן במכירות ליצוא והן במכירות לשוק המקומי
- מתחילת השנה נרשמה ירידה ריאלית מצטברת של כ- 3.5% בתוצר התעשייתי

התפתחות התוצר התעשייתי\*



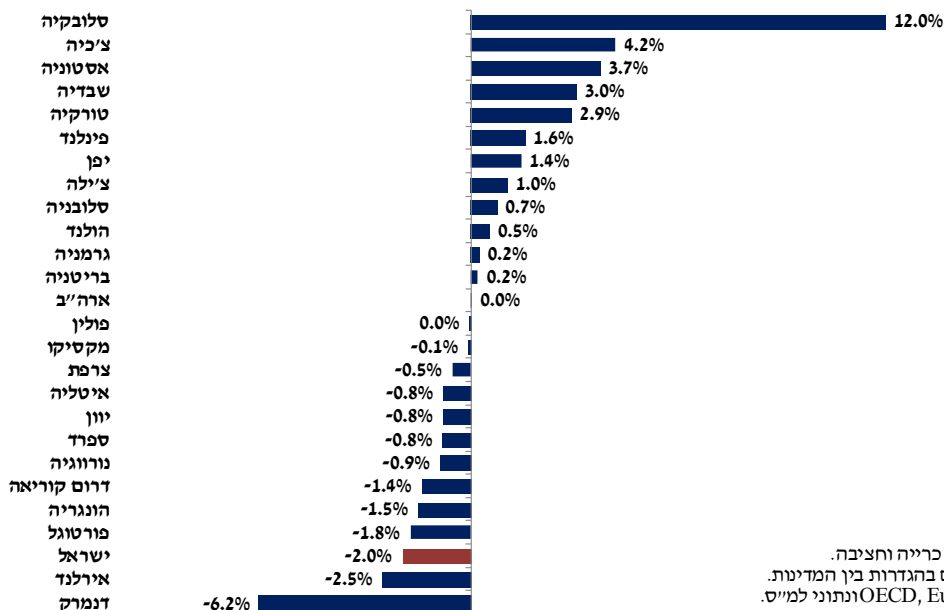
בחודשים ספטמבר – אוקטובר של 2016 העמיקה הנסיגה בתוצר התעשייתי: ירידה של כ- 2.2% לעומת החודשיים שקדמו, זאת בהמשך לנסיגה של כ- 1.5% בחודשים יולי – אוגוסט 2016.

הירידה בתקופה הנסקרת משקפת הן ירידה חדה במכירות ליצוא והן ירידה במכירות לשוק המקומי. כך, מתחילת השנה נרשמה נסיגה ריאלית מצטברת של כ- 3.5% בתוצר התעשייתי.

נציין, כי בניכוי הנסיגה בענף הכרייה והחציבה (-5%), נרשמה ירידה מתונה יותר, של כ- 2% בתוצר יתר ענפי התעשייה. ירידה זו, בולטת לשלילה בהשוואה בינלאומית, כאשר ישראל מדורגת יחסית נמוך בהשוואה בינלאומית.

## התוצר התעשייתי בהשוואה בינלאומית

שיעורי שינוי ריאליים בתוצר התעשייתי ספטמבר - אוקטובר 2016 לעומת יולי - אוגוסט 2016, מנוכה עונתיות



<sup>1</sup> כולל כרייה וחציבה, מבוסס על נתונים מנוכי עונתיות של הלשכה המרכזית לסטטיסטיקה, עיבודים והערכות של התחום למחקר כלכלי.



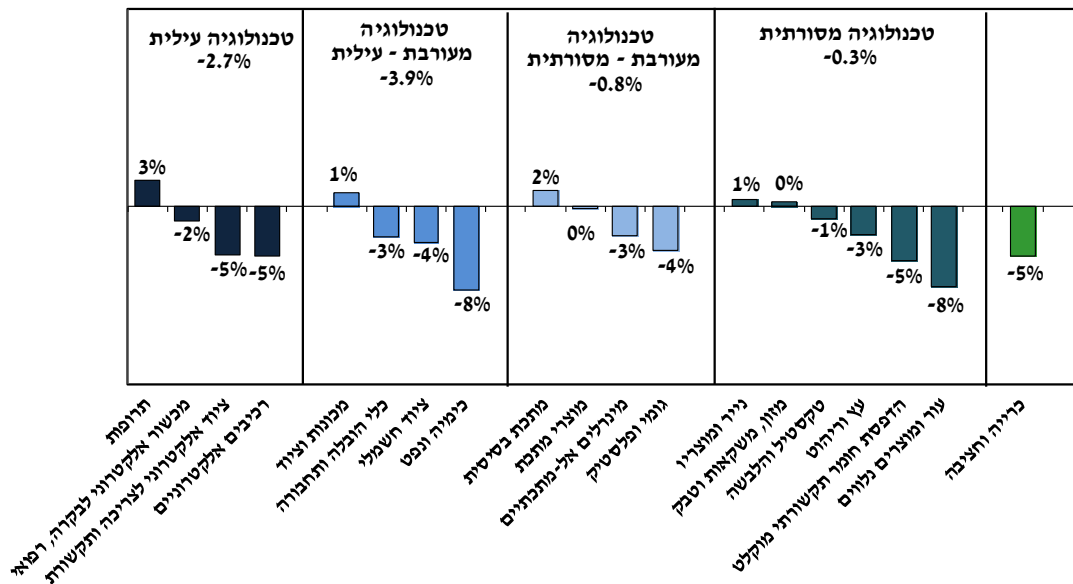
נסיגת התוצר התעשייתי בתקופה הנסקרת, משקפת ירידה בתוצר כל קבוצות ענפי התעשייה, לצד ירידה ריאלית של כ- 5% בתוצר ענף הכרייה והחציבה:

ירידה של כ- 3.9% חלה בתוצר קבוצת ענפי הטכנולוגיה המעורבת – עילית, אשר משקפת ירידה של כ- 8% בתוצר ענף הכימיה והנפט, לצד נסיגה כ- 4% בתוצר ענף הציוד החשמלי ושל כ- 3% בתוצר ענף כלי ההובלה והתחבורה. ירידות אלו, מותנו הודות לעלייה של כ- 1% בתוצר ענף המכונות והציוד.

במקביל, נסיגה של כ- 2.7% נרשמה בתוצר קבוצת ענפי הטכנולוגיה העילית. נסיגה זו, נגזרה מירידה של כ- 5% בתוצר ענף הרכיבים האלקטרוניים, לצד ירידה של כ- 5% בתוצר ענף ציוד אלקטרוני לצריכה ותקשורת ושל כ- 2% בתוצר ענף המכשור האלקטרוני לבקרה ורפואי. ירידות אלו, קוזזו בחלקן הודות לעלייה של כ- 3% בתוצר ענף התרופות

### התפתחות התוצר בענפי התעשייה

שיעורי שינוי ריאליים, ספטמבר - אוקטובר 2016 לעומת יולי - אוגוסט 2016, מנוכה עונתיות



בנוסף, ירידה של כ- 0.8% חלה בתוצר קבוצת ענפי הטכנולוגיה המעורבת – מסורתית, זאת על רקע נסיגה של כ- 4% בתוצר ענף הגומי והפלסטיק ושל כ- 3% בתוצר ענף המינרלים האל – מתכתיים. הודות מנגד, חלה צמיחה של כ- 2% בתוצר ענף המתכת הבסיסית. קיפאון שרר בתוצר ענף מוצרי המתכת.

כמו כן, נסיגה של כ- 0.3% נרשמה בתוצר קבוצת ענפי הטכנולוגיה המסורתית, אשר משקפת ירידה במרבית הענפים: העור והמוצרים הנלווים (-8%), הדפסת החומר התקשורתי המוקלט (-5%), העץ והריהוט (-3%) והטקסטיל וההלבשה (-1%). מנגד, חלה עלייה של כ- 1% בתוצר ענף הנייר ומוצרי. קיפאון שרר בתוצר ענף המזון, המשקאות והטבק.

עדכניות סקירה זו עד לתאריך 19/01/17 - עת צפויים להתפרסם נתוני תעשייה חדשים

בדבר הסברים והבהרות ניתן לפנות לצוות אגף המחקר הכלכלי:

קלייר אבקסיס, כלכלנית התחום

מילה סויפר, מנהלת התחום

טלפון: 03-5198807