



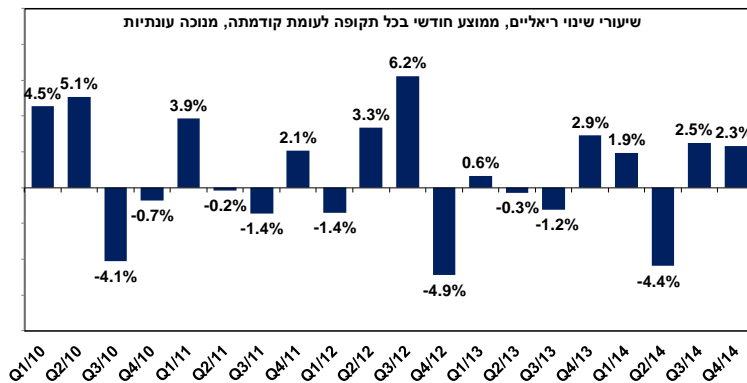
# האגף למחקר כלכלי

02 מרץ 2015  
י"א אדר תשע"ה

## התוצר התעשייתי<sup>1</sup>

- ברבע האחרון של שנת 2014 צמח התוצר התעשייתי בכ- 2.3%.
- הצמיחה משקפת עלייה בתוצר כל קבוצות ענפי התעשייה למעט ענף הכרייה והחציבה.
- ביצועי התעשייה הישראלית בולטים לחיוב בנוף הבינלאומי.

התפתחות התוצר התעשייתי\*



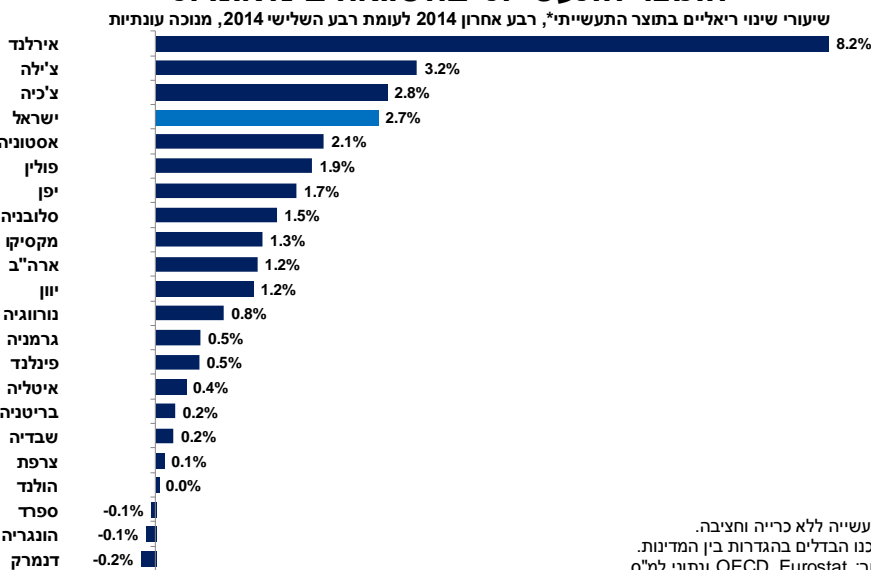
ברבע האחרון של שנת 2014 נמשכה<sup>2</sup> הצמיחה בתוצר התעשייתי: עלייה של כ- 2.3% לעומת הרבע השלישי אשתקד, לאחר עלייה של כ- 2.5% ברבע השלישי של 2014.<sup>3</sup>

הצמיחה בתקופה הנסקרת, משקפת עלייה הן במכירות ליצוא והן במכירות לשוק המקומי.

\* כולל כרייה וחציבה

נציין, כי בניכוי הירידה בענף הכרייה והחציבה (-3.2%), צמח תוצר יתר ענפי התעשייה בשיעור גבוה יותר, של כ- 2.7%. עלייה זו בולטת לחיוב בהשוואה בינלאומית, כאשר ישראל מדורגת במקום הרביעי מבין מדינות ה-OECD הנסקרות, אשר מרביתן הציג התרחבות בפעילות התעשייתית<sup>4</sup> בתקופה זו.

## התוצר התעשייתי בהשוואה בינלאומית



\* תעשייה ללא כרייה וחציבה.  
ייתכנו הבדלים בהגדרות בין המדינות.  
מקור: OECD, Eurostat ונתוני למו"ס.

<sup>1</sup> כולל כרייה וחציבה, מבוסס על נתונים ממוני עונתיות של הלשכה המרכזית לסטטיסטיקה, עיבודים והערכות של האגף למחקר כלכלי.  
<sup>2</sup> לעומת תקופה קודמת.  
<sup>3</sup> לעומת הרבע השני של 2014.  
<sup>4</sup> ללא כרייה וחציבה.



# האגף למחקר כלכלי

הצמיחה בתוצר התעשייתי<sup>1</sup>, משקפת עלייה בתוצר כל קבוצת ענפי התעשייה, למעט ענף הכרייה והחציבה.

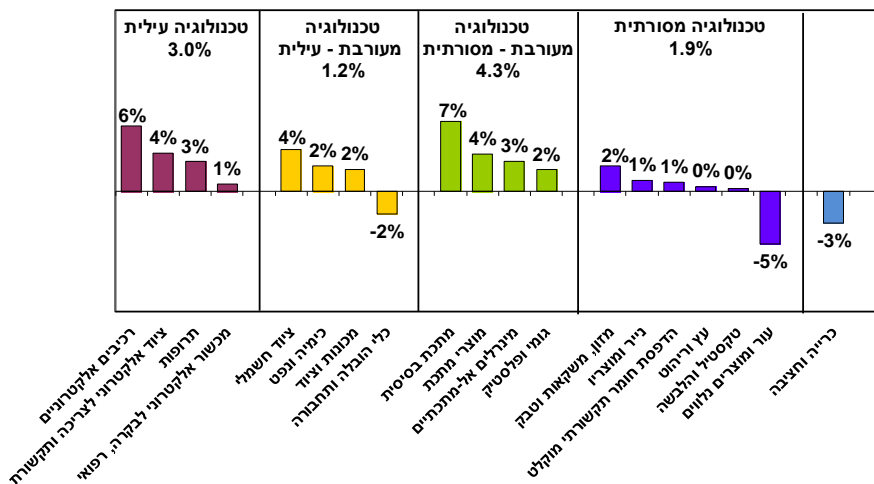
ברבע האחרון של 2014 חלה עלייה של כ- 4.3% בתוצר קבוצת ענפי הטכנולוגיה המעורבת – מסורתית. עלייה זו משקפת צמיחה בכל ענפי הקבוצה: עלייה של כ- 7% בתוצר ענף המתכת הבסיסית, לצד עלייה של כ- 4% בתוצר ענף מוצרי המתכת. במקביל, חלה עלייה של כ- 3% בתוצר ענף המינרלים האלומינטיים, ושל כ- 2% בענף מוצרי הגומי והפלסטיק.

במקביל, חלה עלייה של כ- 3.0% בתוצר קבוצת ענפי הטכנולוגיה העילית, הודות לעלייה בתוצר כל ענפי הקבוצה: ענף הרכיבים האלקטרוניים (6%), ענף הציוד האלקטרוני לצריכה ותקשורת (4%), ענף התרופות (3%) וענף המכשור האלקטרוני לבקרה ורפואי (1%). נציין, כי תוצר קבוצת ענפי האלקטרוניקה צמח בכ- 3%, לאחר ירידה של כ- 0.8% ברבע השלישי של 2014.

בנוסף, נרשמה עלייה של כ- 1.9% בתוצר קבוצת ענפי הטכנולוגיה המסורתית. עלייה זו, נגזרה מצמיחה של כ- 2% בתוצר ענף המזון, המשקאות והטבק, לצד עלייה של כ- 1% בתוצר ענפי הנייר ומוצרי הדפסת חומר תקשורת מוקלט. עליות אלו, קוזזו בחלקן בשל ירידה של כ- 5% בתוצר ענף העור והמוצרים הנלווים. קיפאון שרר בתוצר ענפי העץ והריהוט, והטקסטיל וההלבשה.

## התפתחות התוצר בענפי התעשייה

שיעורי שינוי ריאליים, רבע אחרון של 2014 לעומת רבע שלישי 2014, מנוכה עונתיות



כמו כן, עלייה של כ- 1.2%, נרשמה בקבוצת ענפי הטכנולוגיה המעורבת – עילית, זאת על רקע צמיחה של מרבית ענפי הקבוצה: עלייה של כ- 4% בתוצר ענף הציוד החשמלי, לצד עלייה של כ- 2% בתוצר ענפי הכימיה והנפט והמכונות והציוד. עליות אלו מותנו במקצת עקב ירידה של כ- 2% בתוצר ענף כלי ההובלה והתחבורה.

מנגד, נסיגה של כ- 3% נרשמה בענף הכרייה והחציבה, לאחר עלייה של כ- 10% ברבע השלישי של 2014.

בסיכום שנת 2014, צמח התוצר התעשייתי בשיעור של 1.4%, לאחר צמיחה מתונה של 0.5% בשנת 2013 ושל כ- 4% בשנת 2012.

עדכניות סקירה זו עד לתאריך 22/03/15 - עת צפויים להתפרסם נתוני תעשייה חדשים

בדבר הסברים והבהרות ניתן לפנות לצוות אגף המחקר הכלכלי:

דפנה אבירם-ניצן, מנהלת האגף  
טל טטרסון, כלכלנית האגף  
טלפון: 03-5198807