



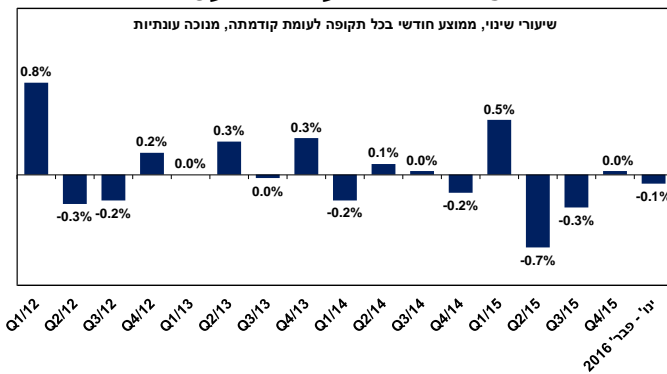
אגף כלכלה ורגולציה

20 אפריל 2016
י"ב ניסן תשע"ו

מועסקים בתעשייה¹

■ בחודשים ינואר - פברואר 2016 חודשו פיטורי העובדים בתעשייה, כך פוטרו נטו כ- 305 איש.
■ פיטורי העובדים הקיפו את מרבית ענפי התעשייה.

התפתחות מצבת העובדים בתעשייה*

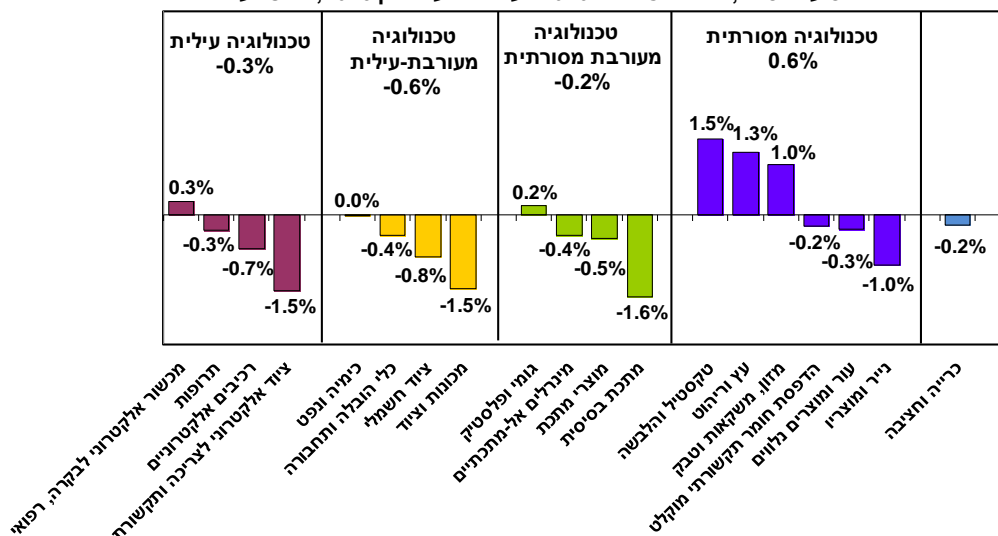


בחודשים ינואר - פברואר 2016 חודשו פיטורי העובדים בתעשייה: צמצום של כ- 0.1% במצבת העובדים בתעשייה לעומת הרבע האחרון של 2015 (דהיינו פיטורים נטו של כ- 305 איש). ירידה זו, נרשמה לאחר קיפאון תעסוקתי ברבע האחרון אשתקד ונסיגה של 0.3% במצבת העובדים ברבע השלישי של 2015.

הירידה במצבת העובדים בתקופה הנסקרת, משקפת פיטורי עובדים במרבית קבוצות ענפי התעשייה, ונגזרה ברובה מפיטורי עובדים בקבוצת ענפי הטכנולוגיה המעורבת - עילית (-0.6%). צמצום במצבת העובדים נרשם גם בקבוצת ענפי הטכנולוגיה העילית (-0.3%), קבוצת ענפי הטכנולוגיה המעורבת - מסורתית (-0.2%) וכן בענף הכרייה והחציבה (-0.2%). מנגד, קליטת עובדים נרשמה בקבוצת ענפי הטכנולוגיה המסורתית (0.6%).

התפתחות מצבת העובדים בענפי התעשייה

שיעורי שינוי, ינואר - פברואר 2016 לעומת רבע אחרון 2015, מנוכה עונתיות



¹ כולל כרייה וחציבה, מבוסס על נתונים מנוכי עונתיות של מדדי שכירים שמפרסמת הלשכה המרכזית לסטטיסטיקה, עיבודים והערכות של התחום למחקר כלכלי.



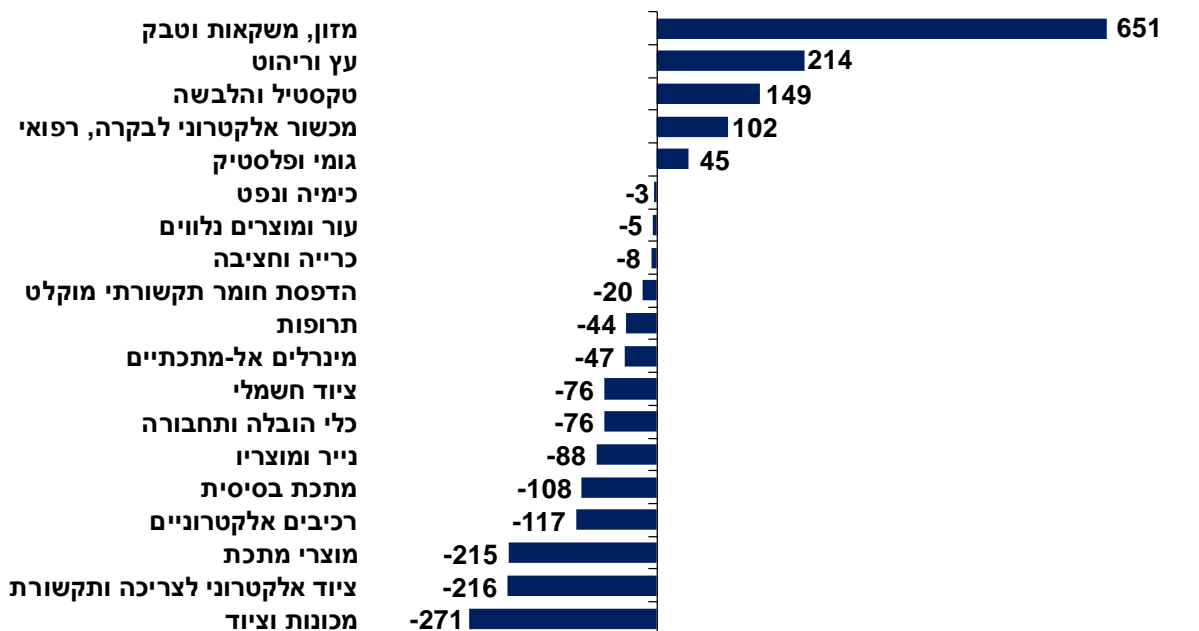
אגף כלכלה ורגולציה

בתקופה הנסקרת, בלטה לשלילה הירידה במצבת עובדי מרבית ענפי התעשייה, כאשר עיקר הפיטורים נרשמו בענף המכונות והציוד (-1.5%, כ- 270 איש), ענף הציוד האלקטרוני לצריכה ותקשורת (-1.5%, כ- 215 איש) וענף מוצרי המתכת (-0.5%, כ- 215 איש). במקביל, נרשמו פיטורי עובדים בענפי הרכיבים האלקטרוניים (-0.7%, כ- 115 איש) והמתכת הבסיסית (-1.6%, כ- 110 איש).

פיטורים אלו, מותנו במקצת בעיקר הודות לקליטת עובדים בענפי המזון, המשקאות והטבק (1.0%, כ- 650 איש), העץ והריהוט (1.3%, כ- 215 איש) והטקסטיל והלבשה (1.5%, כ- 150 איש).

השינוי במצבת העובדים בענפי התעשייה (כולל כרייה וחציבה)

שינוי במספר המועסקים, ינואר - פברואר 2016 לעומת רבע אחרון 2015



עדכניות סקירה זו עד לתאריך 24/05/2016 - עת צפויים להתפרסם נתוני תעשייה חדשים

בדבר הסברים והבהרות ניתן לפנות לצוות אגף המחקר הכלכלי:

מילה סויפר, מנהלת התחום

טלפון: 03-5198807