



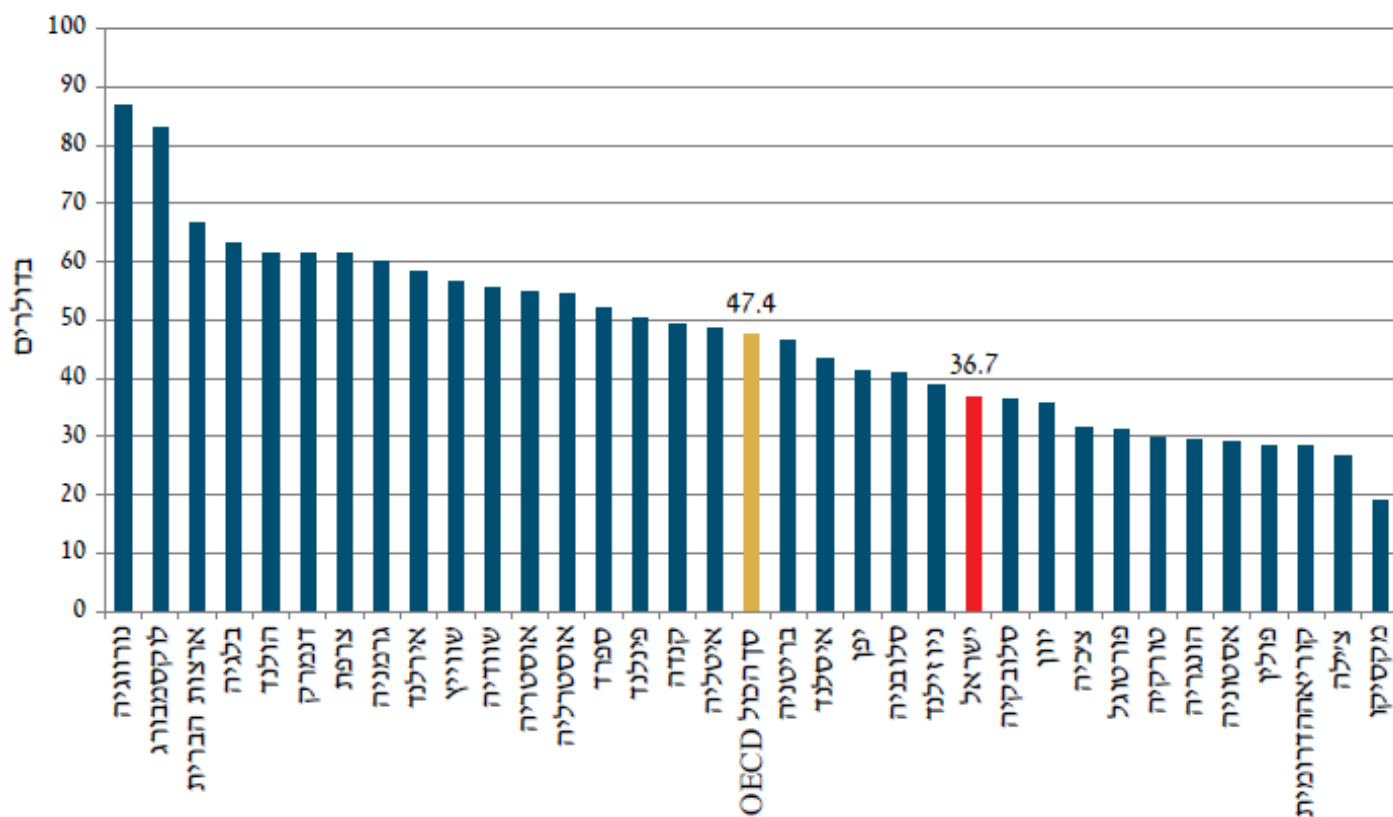
תדרוך כתבים בנושא עדכון הסכם שכר המינימום

30 מרץ 2015

הפריון בישראל נמוך בהשוואה בינלאומית, 2013

הפריון (תוצר לשעת עבודה) בישראל נמוך בכ-23% ממוצע ה-OECD

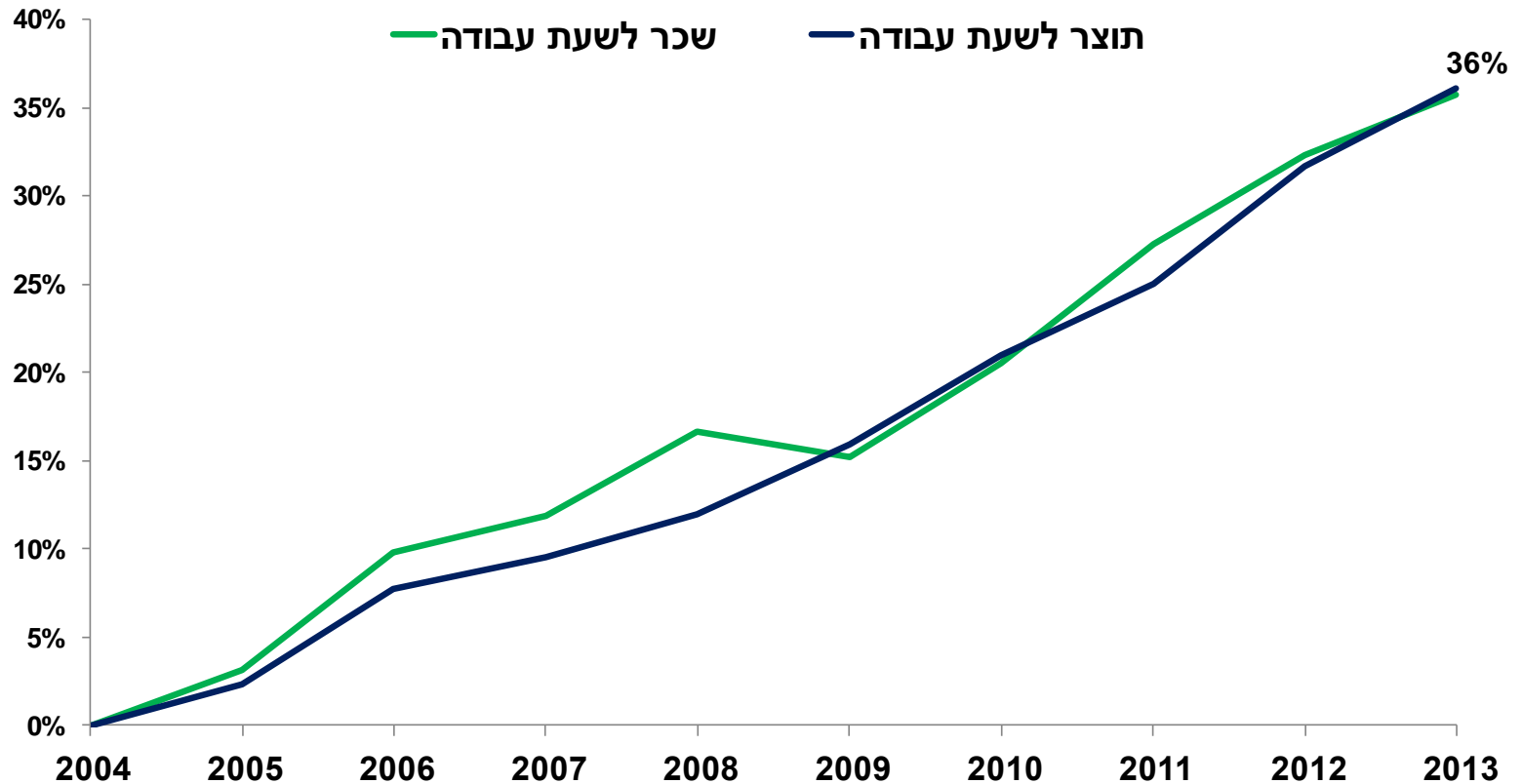
תרשים 6 התוצר לשעת עבודה בישראל ובמדינות OECD, בדולרים, במחירים PPP-1 שוטפים, 2013



מקור: נתוני ה-OECD ועיבודי צוות פריון כנס ע"ש אלי הורוביץ, נובמבר 2014.

פריון העבודה והשכר מתואמים התפתחות פריון העבודה (תוצר לשעה) מול השכר לשעה

מחירים שוטפים, שיעורי שינוי מצטברים מאז 2004

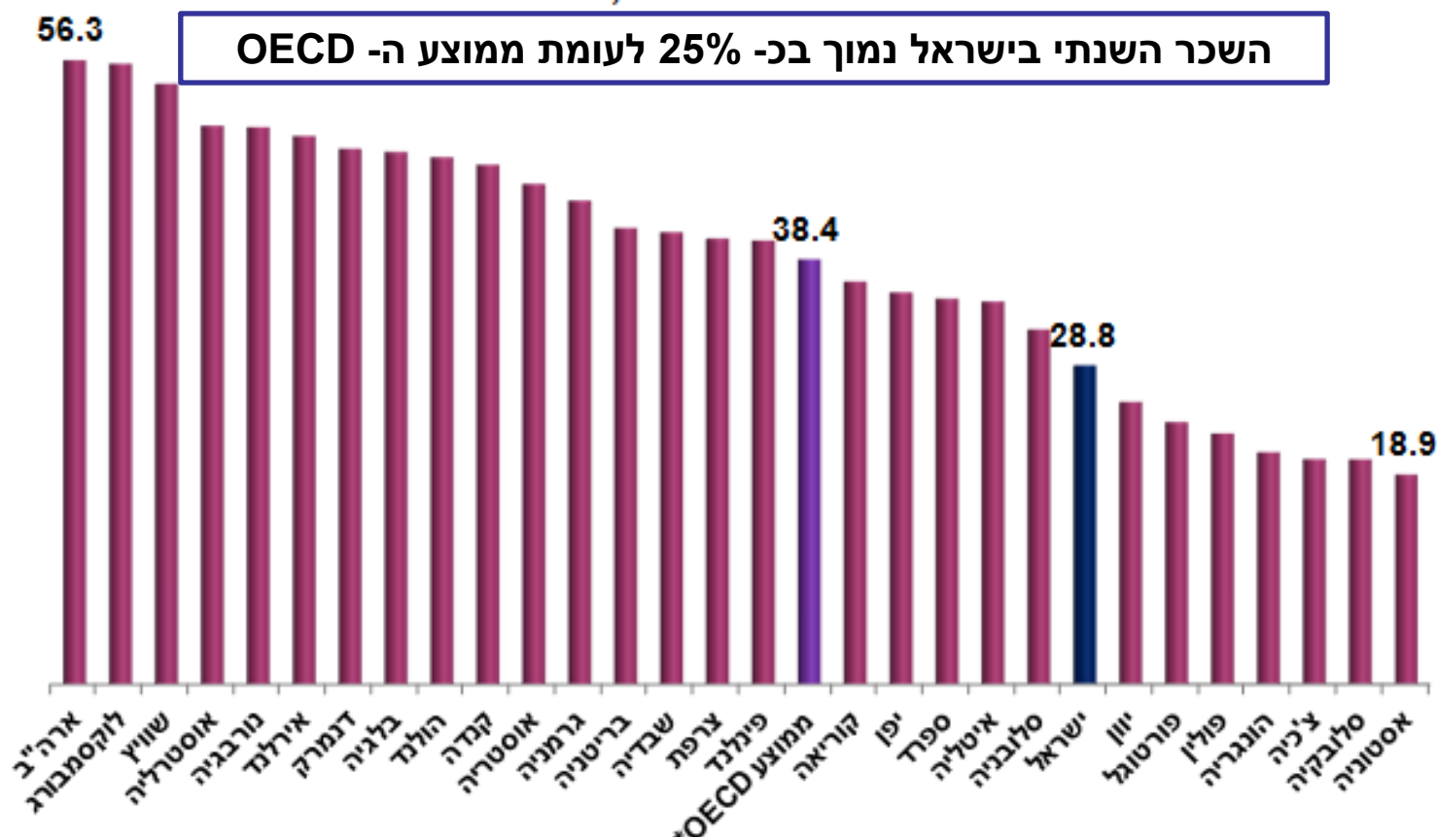


מקור: נתוני הלמ"ס ועיבודי האגף למחקר כלכלי.

התוצאה השכר הממוצע בישראל נמוך בשיעור דומה

אלפי דולרים במחירי 2013, במונחי PPP

השכר השנתי בישראל נמוך בכ- 25% לעומת ממוצע ה-OECD

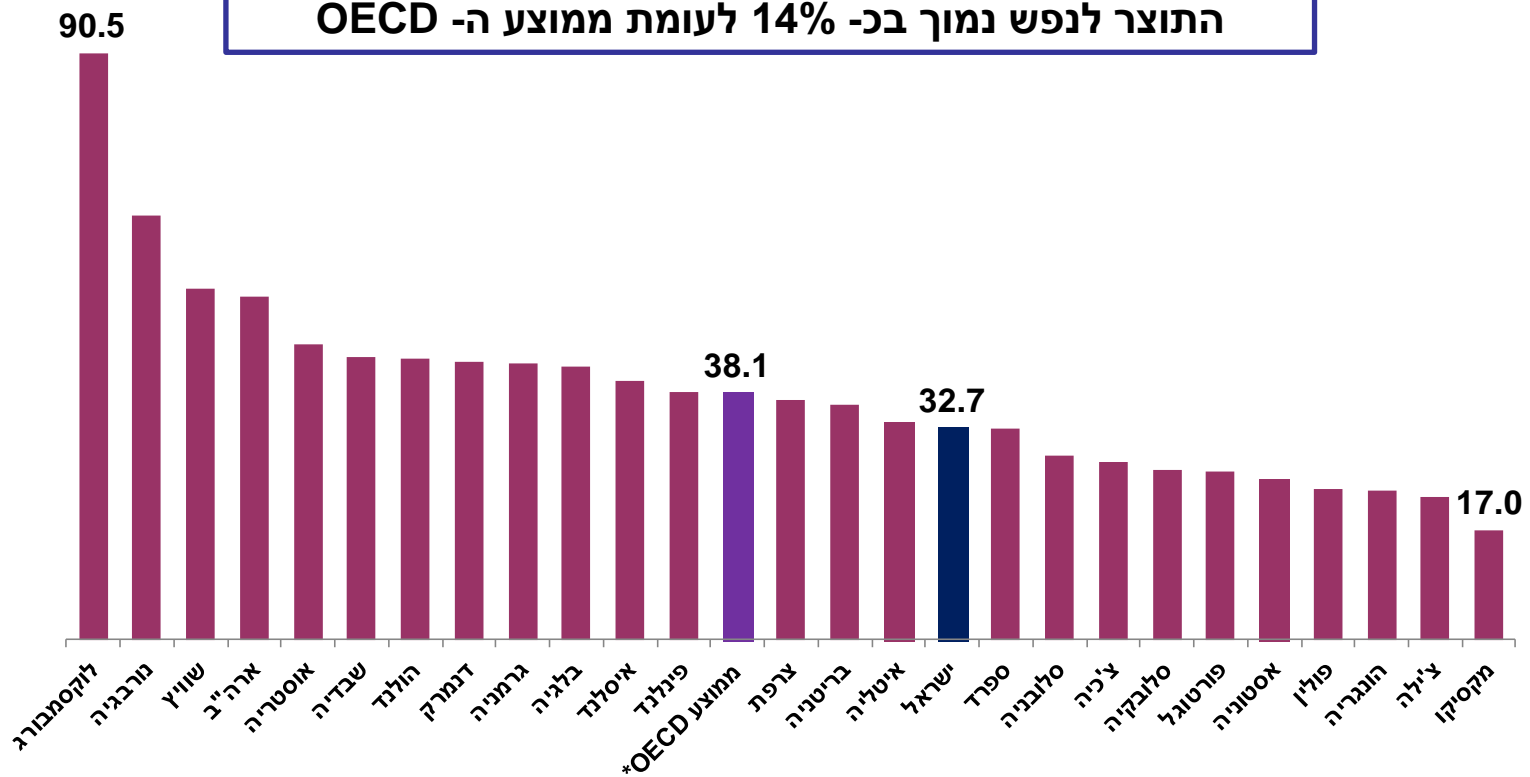


*ממוצע פשוט של מדינות הארגון להן יש נתונים לשנת 2013.
מקור: נתוני ה-OECD ועיבודי האגף למחקר כלכלי.

רמת החיים בישראל נמוכה בהשוואה בינלאומית

תוצר מקומי גולמי לנפש במונחי כוח קנייה
אלפי דולרים שוטפים, 2013

התוצר לנפש נמוך בכ- 14% לעומת ממוצע ה- OECD



*ממוצע פשוט של מדינות הארגון להן יש נתונים לשנת 2013.
מקור: נתוני למ"ס ועיבודי האגף למחקר כלכלי.



תודה על ההקשבה!