

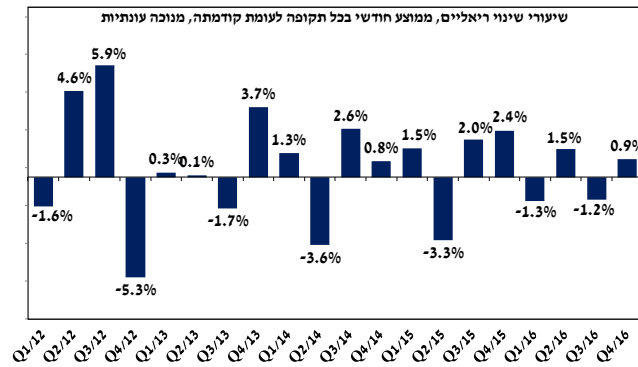


20 פברואר 2017  
כ"ד שבט תשע"ז

## התוצר התעשייתי<sup>1</sup>

- ברבע האחרון של 2016 חודשה הצמיחה בתוצר התעשייתי
- צמיחת התוצר בתקופה זו, משקפת עלייה בתוצר מרבית קבוצות ענפי התעשייה
- בסיכום שנת 2016 חלה האטה בקצב צמיחת התוצר התעשייתי

התפתחות התוצר התעשייתי\*



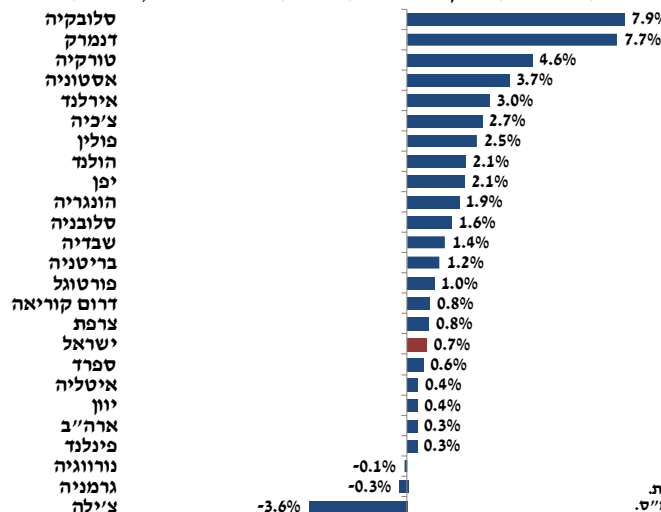
ברבע האחרון של 2016 חודשה הצמיחה בתוצר התעשייתי: עלייה של כ- 0.9% לעומת הרבע השלישי של 2016, זאת לאחר נסיגה של כ- 1.2% ברבע הקודם. הצמיחה בתקופה הנסקרת משקפת עליה במכירות ליצוא והן עליה במכירות לשוק המקומי.

\* כולל כרייה וחציבה

נציין, כי בניכוי העלייה בענף הכרייה והחציבה (כ- 3.4%), נרשמה עליה מתונה יותר, של כ- 0.7% בתוצר יתר ענפי התעשייה. צמיחה מתונה זו, בולטת לשלילה בהשוואה בינלאומית, כאשר מרבית המדינות הנסקרות רשמו צמיחה בקצב גבוהה משל התעשייה הישראלית.

### התוצר התעשייתי בהשוואה בינלאומית

שיעורי שינוי ריאליים בתוצר התעשייתי רבע אחרון של 2016 לעומת רבע שלישי של 2016, מנוכה עונתיות



\* תעשייה ללא כרייה וחציבה. ייתכנו הבדלים בהגדרות בין המדינות. מקור: OECD, Eurostat נתוני למ"ס.

צמיחת התוצר התעשייתי בתקופה הנסקרת משקפת עלייה בתוצר מרבית קבוצות ענפי התעשייה, למעט קבוצת הטכנולוגיה המעורבת – עילית, כאשר בנטרולה תוצר יתר ענפי התעשייה רשם עלייה ריאלית של כ- 1%.

עלייה ריאלית של כ- 1.7% חלה בתוצר קבוצת ענפי הטכנולוגיה המעורבת – מסורתית, אשר משקפת עלייה של כ- 5% בתוצר ענף המתכת הבסיסית, זאת לצד עלייה של כ- 1% בתוצר ענף מוצרי המתכת. קיפאון שרר בתוצר כל אחד מענפי המינרלים האל מתכתיים והגומי והפלסטיק.

<sup>1</sup> כולל כרייה וחציבה, מבוסס על נתונים מנוכי עונתיות של הלשכה המרכזית לסטטיסטיקה, עיבודים והערכות של התחום למחקר כלכלי.

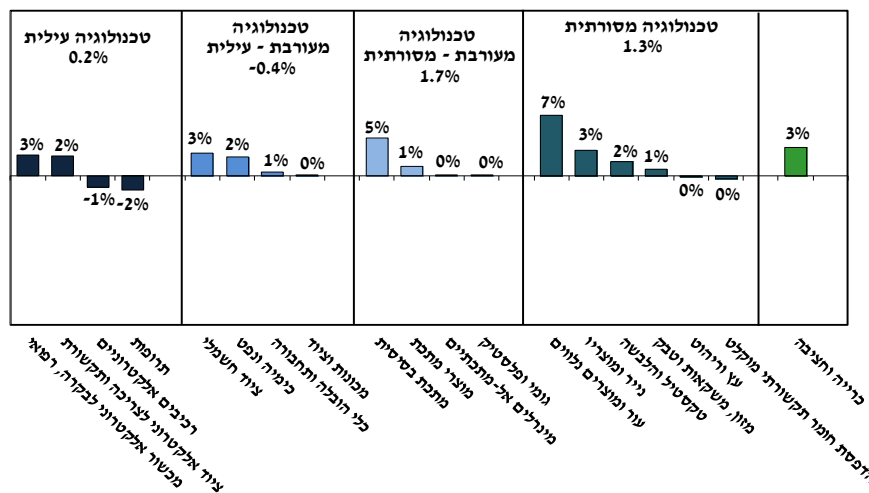
**במקביל, צמיחה של כ- 1.3% נרשמה בתוצר קבוצת ענפי הטכנולוגיה המסורתית** זאת הודות לצמיחה בתוצר מרבית ענפי הקבוצה: ענף העור והמוצרים הנלווים (7%), הנייר ומוצריו (3%), הטקסטיל וההלבשה (2%) והמזון, המשקאות והטבק (1%). קיפאון שרר בתוצר כל אחד מענפי העץ והריהוט והדפסת חומר תקשורת מוקלט.

**בנוסף, צמיחה של כ- 0.2% נרשמה בתוצר קבוצת ענפי הטכנולוגיה העילית.** עלייה זו, משקפת צמיחה של כ- 3% בתוצר ענף המכשור האלקטרוני לבקרה ורפואי ושל כ- 2% בתוצר ענף הציוד האלקטרוני לצריכה ותקשורת. עליות אלו קוזזו בחלקן בשל נסיגה של כ- 2% בתוצר ענף התרופות ושל כ- 1% בתוצר ענף הרכיבים האלקטרוניים.

**כמו כן, צמיחה ריאלית של כ- 3.4% נרשמה בתוצר ענף הכרייה והחציבה, זאת בהמשך לעלייה של כ- 5% ברבע השלישי של 2016**

### התפתחות התוצר בענפי התעשייה

שיעורי שינוי ריאליים, רבע אחרון של 2016 לעומת רבע שלישי של 2016, מנוכה עונתיות



**ענפי קבוצת הטכנולוגיה המעורבת – עילית<sup>2</sup> רשמו צמיחה של כ- 3% בתוצר ענף הציוד החשמלי, לצד עלייה של כ- 2% בתוצר ענף הכימיה והנפט ושל כ- 1% בתוצר ענף כלי ההובלה והתחבורה.** קיפאון שרר בתוצר ענף המכונות והציוד.

**בסיכום שנת 2016 חלה האטה בקצב צמיחת התוצר התעשייתי: צמיחה ריאלית של כ- 1.6%** זאת לאחר עלייה של כ- 2.2% בשנת 2015. צמיחה זו, משקפת צמיחה ריאלית במרבית קבוצות ענפי התעשייה, למעט תוצר קבוצת ענפי הטכנולוגיה העילית (-5.8%). בבחינה ענפית, נמצא כי עיקר הצמיחה נבעה הודות לעלייה בתוצר ענפי הכרייה והחציבה (22%), המזון, המשקאות והטבק (4%) והמכשור האלקטרוני לבקרה ורפואי (4%). עליות אלו, קוזזו בחלקן בשל נסיגה בתוצר ענפי התרופות (-11%) הרכיבים האלקטרוניים (-11%) וציוד אלקטרוני לצריכה ותקשורת (-5%).

**עדכניות סקירה זו עד לתאריך 21/03/17 - עת צפויים להתפרסם נתוני תעשייה חדשים**

**בדבר הסברים והבהרות ניתן לפנות לצוות אגף המחקר הכלכלי:**

**קלייר אבקסיס, כלכלנית התחום**

**מילה סויפר, מנהלת התחום**

**טלפון: 03-5198807**

<sup>2</sup> בשל מתודולוגיית ניכוי העונתיות של הלמ"ס, לא ניתן לנתח את ביצועי הקבוצה כולה בתקופה הנסקרת, מאחר וזו אינה תואמת את המגמה בפירוט הענפי.