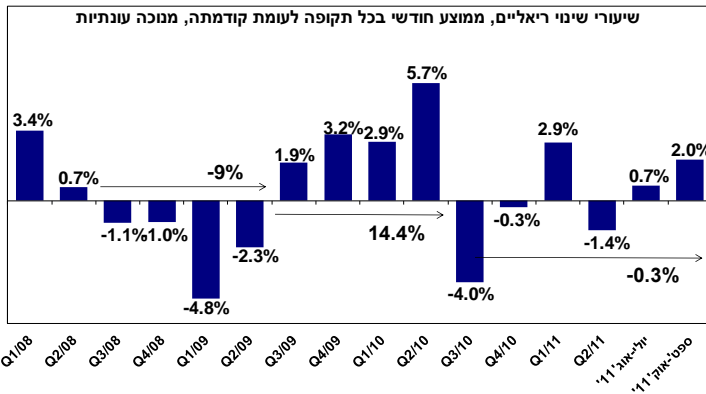


הייצור התעשייתי¹

עדכניות סקירה זו עד לתאריך 18/1/12 - עת צפויים להתפרסם נתוני תפוקה חדשים

האצה בקצב צמיחת תפוקת התעשייה



בספטמבר ואוקטובר 2011 הואץ קצב צמיחת² תפוקת התעשייה: עלייה

ריאלית של 2% נרשמה בחודשיים הנסקרים, בהמשך לגידול ריאלי של 0.7% ביולי – אוגוסט 2011, ולאחר נסיגה של 1.4% ברבע השני.

למעשה, מהרבע השלישי של 2010, עת נבלמה ההתאוששות המהירה מהמשבר, נעה התעשייה בין עליות לירידות, כאשר במצטבר נותרה תפוקת התעשייה כמעט ללא שינוי. (נסיגה מצטברת של 0.3%).

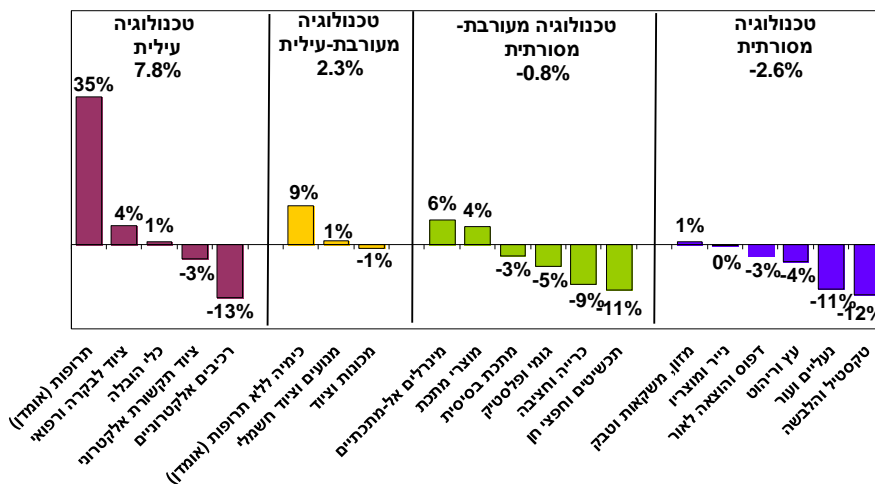
חשוב לציין, כי הגידול המצטבר בתפוקת סך התעשייה בארבעת החודשים האחרונים (2.8%) נגזר ברובו מענף הכימיה ובעיקר מהתרופות, ענפים אלו היו מבין היחידים שרשמו צמיחה בתקופה הנסקרת, כאשר בענף התרופות בפרט מדובר על קצב צמיחה מהיר ביותר (35% מצטבר).

כך, משך ענף הכימיה כלפי מעלה את ביצועי התעשייה כולה: בניכוי ענף זה, רשמו יתר ענפי התעשייה נסיגה הנאמדת בכ- 3.2% בתפוקתם³.

תמונת המצב, אם כן, במרבית הענפים, מצביעה על נסיגה בתפוקתם בתקופה הנסקרת, כאשר ירידות חדות נרשמו בתפוקת ענפי הרכיבים האלקטרוניים (נסיגה מצטברת של 12.5%), הגומי והפלסטיק (-5%), הטקסטיל וההלבשה (-12%), הכרייה והחציבה (-9%).

התפתחות התפוקה בענפי התעשייה

שיעורי שינוי ריאליים מצטברים, ממוצע ספט-אוק' 2011 לעומת רבע שני 2011, מנחה עונתיות



¹ מבוסס על נתונים מנכ"ס עונתיות של הלשכה המרכזית לסטטיסטיקה, עיבודים והערכות של המחלקה למחקר כלכלי.
² לעומת תקופה קודמת.
³ בניכוי ענף התרופות בלבד, נסוגה תפוקת יתר הענפים בכ- 2.5%.

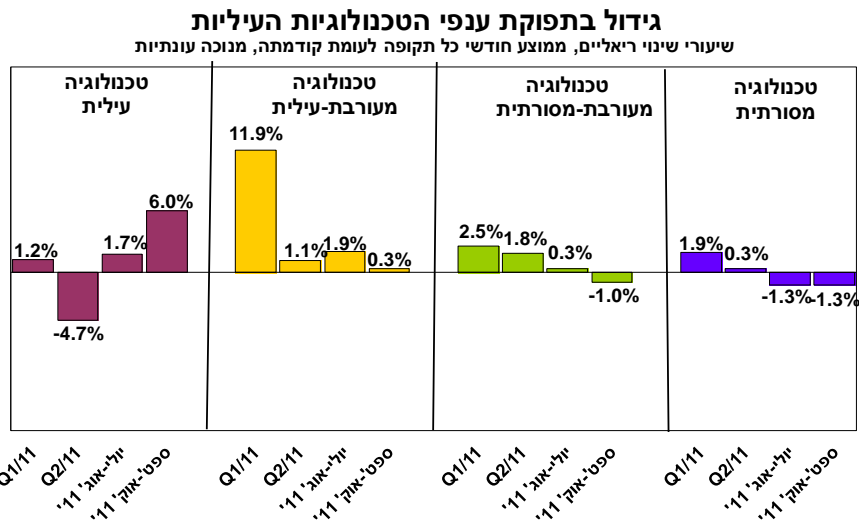
אגף כלכלה

המחלקה למחקר כלכלי

מנגד, נציין כי ענפי התעשייה המאופיינים בקשר חזק לענפי הבנייה והתשתיות, עדיין מציגים צמיחה מהירה יחסית: מינרלים אל-מתכתיים (6% מצטבר) ומוצרי מתכת (4%). כמו כן, נרשם גידול בענף הציוד האלקטרוני לבקרה ופיקוח רפואי (4%).

עוד נמצא, כי הגידול במכירות התעשייה בארבעת החודשים החולפים נגזר כולו מגידול המכירות ליצוא, אשר צמח במצטבר בכ- 1.9%, בעוד מכירות התעשייה לשוק המקומי רשמו נסיגה מתונה (-0.2%).

מגמה זו מתיישבת עם הנסיגה המצטברת שנרשמה בארבעת החודשים החולפים בתפוקה המצרפית של הענפים המסורתיים (-2.6%), לצד נסיגה מתונה גם בענפי הטכנולוגיה המעורבת-מסורתית (-0.8%) - שתי קבוצות ענפים עתירות שוק מקומי. כמו כן, הגידול במכירות השקליות ליצוא מתיישב עם הגידול שנרשם בתפוקתם המצרפית של הענפים עתירי היצוא: צמיחה מהירה, של 7.8%, בתפוקת ענפי הטכנולוגיה העילית, לצד גידול של 2.3% בתפוקת ענפי הטכנולוגיה המעורבת-עילית.



בסיכום החודשים ינואר – אוקטובר 2011

הרמה החודשית הממוצעת של תפוקת התעשייה בסיכום החודשים ינואר - אוקטובר 2011 גבוהה ריאלית ב- 1.8% בהשוואה לממוצע 2010, זאת לאחר צמיחה ריאלית מהירה, של 7.7% ב- 2010.

צמיחה זו, משקפת גידול בתפוקת מרבית קבוצות ענפי התעשייה למעט ענפי הטכנולוגיה העילית, שרשמו נסיגה בתפוקתם (-1.3%). נסיגה זו, נגזרה בעיקרה מירידה מחודשת, הנאמדת בכ- 13%, בתפוקת ענף התרופות, בעוד ענפי האלקטרוניקה רשמו גידול הנאמד בכ- 4.2%.

סיכומים שנתיים
 שיעורי שינוי ריאליים בתפוקת התעשייה
 (באחוזים, ממוצע חודשי בכל תקופה לעומת הרמה החודשית הממוצעת בשנה קודמת)

ממוצע התעשייה	טכנולוגיה עילית	טכנולוגיה מעורבת-עילית	טכנולוגיה מעורבת-מסורתית	טכנולוגיה מסורתית	שנה
4.5	4.4	9.0	5.2	2.1	2007
7.4	16.8	8.2	1.9	-1.4	2008
-6.0	-0.8	-8.6	-14.7	-5.2	2009
7.7	8.8	4.2	13.9	2.2	2010
1.8	-1.3	3.7	6.9	1.9	ינואר-אוק' 11

בדבר הסברים והבהרות ניתן לפנות לצוות מחלקת המחקר הכלכלי:
 דפנה אבירם-ניצן, מנהלת מחלקת המחקר הכלכלי
 חגית שמריהו, כלכלנית המחלקה
 טלפון: 03-5198806