



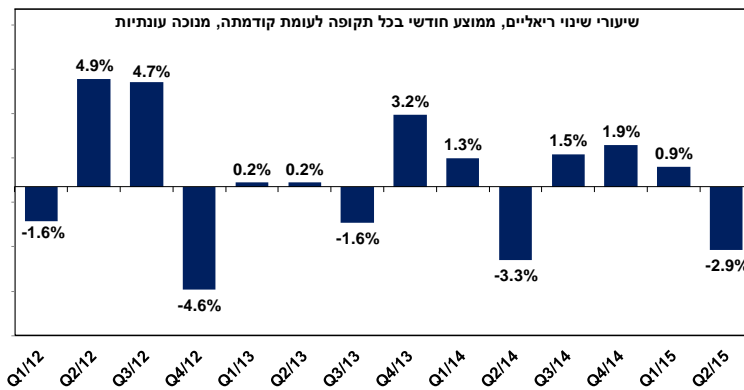
# האגף למחקר כלכלי

25 אוגוסט 2015  
ג' אלול תשע"ה

## התוצר התעשייתי<sup>1</sup>

- ברבע השני של 2015 נסוג התוצר התעשייתי ב- 2.9%.
- מרבית ענפי התעשייה רשמו נסיגה בתפוקה.
- ביצועי התעשייה הישראלית בולטים לשלילה בנוף הבינלאומי.

### התפתחות התוצר התעשייתי\*



ברבע השני של 2015 חודשה<sup>2</sup> הנסיגה בתוצר התעשייתי: ירידה של 2.9% לעומת הרבע הראשון של השנה, לאחר עלייה של 0.9% ושיעור צמיחה של כ- 1.9% ברבע האחרון אשתקד.

הנסיגה בתקופה הנסקרת משקפת ירידה במכירות הן ליצוא והן לשוק המקומי.

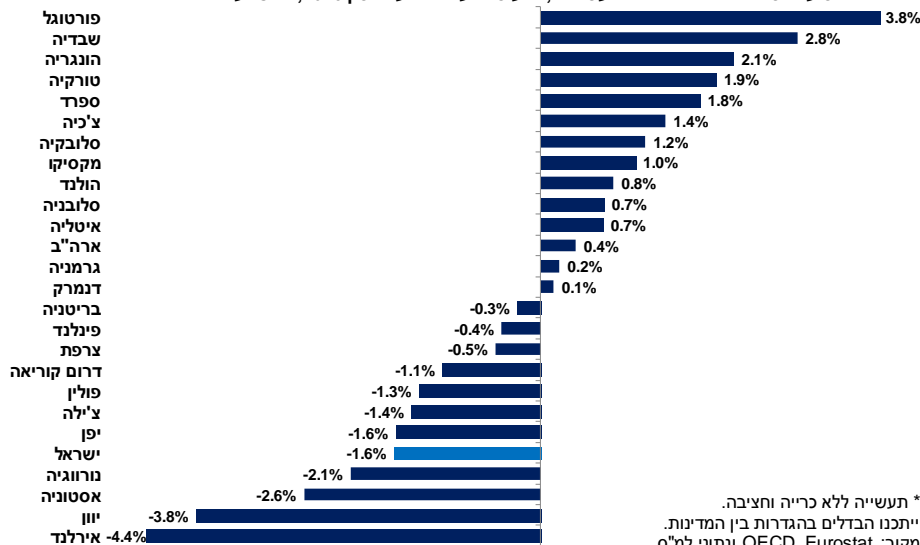
\* כולל כרייה וחציבה

נסיגה חדה וחריגה נרשמה ברבע השני של 2015 בענף הכרייה והחציבה, זאת על רקע שביתה מתמשכת של קרוב לארבעה חודשים באחד המפעלים הגדולים בענף: ירידה של כ- 21% נרשמה בענף בתקופה הנסקרת, לאחר עלייה של כ- 6% ברבע הראשון של 2015.

נציין, כי גם בניכוי ענף חריג זה, נסוג תוצר יתר ענפי התעשייה, אם כי בשיעור מתון יחסית, של כ- 1.6%. נסיגה זו בולטת לשלילה בהשוואה בינלאומית, כאשר רק ארבע מהמדינות המפותחות שנסקרו רשמו ביצועים נחותים מאלו שרשמה התעשייה הישראלית (ללא כרייה וחציבה).

### התוצר התעשייתי בהשוואה בינלאומית

שיעורי שינוי ריאליים בתוצר התעשייתי\*, רבע שני לעומת רבע ראשון 2015, מנחה עונתיות



\* תעשייה ללא כרייה וחציבה.  
ייתכנו הבדלים בהגדרות בין המדינות.  
מקור: OECD, Eurostat ונתוני ל"מ"ס.

<sup>1</sup> כולל כרייה וחציבה, מבוסס על נתונים ממוכי עונתיות של הלשכה המרכזית לסטטיסטיקה, עיבודים והערכות של האגף למחקר כלכלי.  
<sup>2</sup> לעומת תקופה קודמת.



# האגף למחקר כלכלי

בבחינה ענפית מתקבלת תמונה מדאיגה אף יותר, שכן מרבית הענפים רשמו נסיגה בתפוקה.

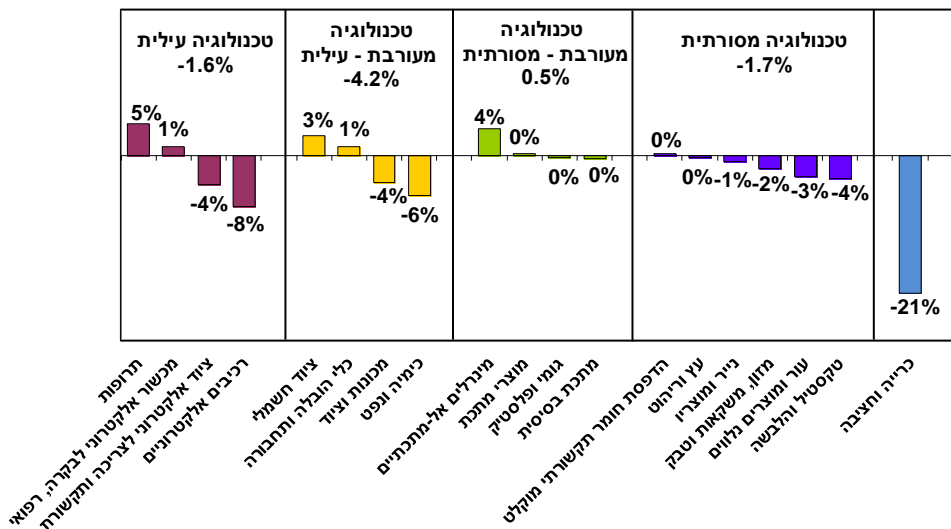
נסיגה חדה ביותר, של כ- 4.2% נרשמה בתוצר קבוצת ענפי הטכנולוגיה המעורבת – עילית. נסיגה זו, נגזרה מירידה של כ- 6% בתוצר ענף הכימיה והנפט, לצד נסיגה של כ- 4% בתוצר ענף המכונות והציוד. נסיגה זו קוזזה במקצת הודות לצמיחה של כ- 3% בתוצר ענף הציוד החשמלי ושל כ- 1% בתוצר ענף כלי ההובלה והתחבורה. לא מן הנמנע, כי גם הנסיגה בענף הכימיה הושפעה מהשביתה הממושכת בחברת האם.

בנוסף, נסיגה של כ- 1.7% נרשמה בתוצר קבוצת ענפי הטכנולוגיה המסורתית. נסיגה זו, משקפת ירידה בתוצר מרבית ענפי הקבוצה: ענף הטקסטיל וההלבשה (-4%), ענף העור והמוצרים הנלווים (-3%), ענף המזון, המשקאות והטבק (-2%) וענף הנייר ומוצריה (-1%). קיפאון שרר בענפי העץ והריהוט והדפסת חומר תקשורת מוקלט.

במקביל, חלה ירידה של כ- 1.6% בתוצר קבוצת ענפי הטכנולוגיה העילית. ירידה זו נגזרה מירידה של כ- 8% בתוצר ענף הרכיבים האלקטרוניים (בהמשך לירידה בשיעור דומה ברבע הראשון של השנה), לצד נסיגה של כ- 4% בתוצר ענף הציוד האלקטרוני לצריכה ותקשורת. מנגד, עלייה של כ- 5% חלה בתוצר ענף התרופות, לצד עלייה של כ- 1% בתוצר ענף המכשור האלקטרוני לבקרה ורפואי. כקבוצה, רשמו ענפי האלקטרוניקה ירידה של 3.6% בתוצר (!), לאחר נסיגה של 2% ברבע הראשון של השנה. הדבר מדליק נורה אדומה לגבי מצבו ועתידו של ענף האלקטרוניקה היצרני בישראל.

## התפתחות התוצר בענפי התעשייה

שיעורי שינוי ריאליים, רבע שני לעומת רבע ראשון 2015, מנוכה עונתיות



מנגד, צמיחה של כ- 0.5% נרשמה בתוצר קבוצת ענפי הטכנולוגיה המעורבת – מסורתית. צמיחה זו נגזרה כולה מעלייה של כ- 4% בתוצר ענף המינרלים האל-מתכתיים, כאשר קיפאון שרר בתוצר ענפי מוצרי המתכת, הגומי והפולטיק והמתכת הבסיסית.

עדכניות סקירה זו עד לתאריך 21/09/15 - עת צפויים להתפרסם נתוני תעשייה חדשים

דבר הסברים והבהרות ניתן לפנות לצוות אגף המחקר הכלכלי:

דפנה אבירם-ניצן, מנהלת האגף

טל טטרסון, כלכלנית האגף

טלפון: 03-5198807