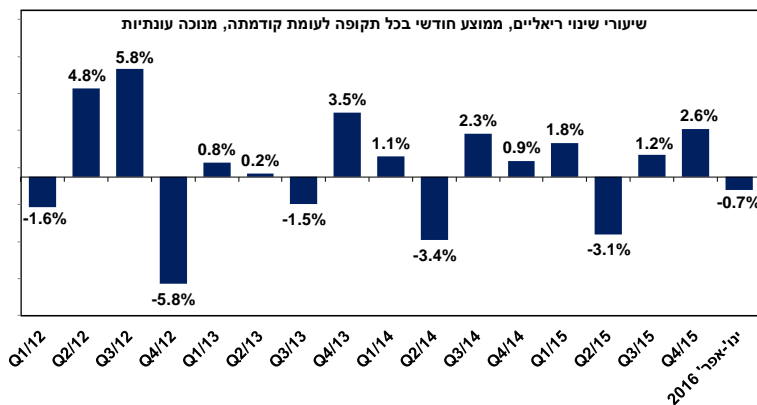


התוצר התעשייתי¹

- בחודשים ינואר - אפריל 2016 חודשה הנסיגה בתוצר התעשייתי.
- נסיגה זו, נגזרה כולה מירידות בתוצר ענפי קבוצות הטכנולוגיות העליות.
- ביצועי התעשייה הישראלית בולטים לשלילה בנוף הבינלאומי.

התפתחות התוצר התעשייתי*



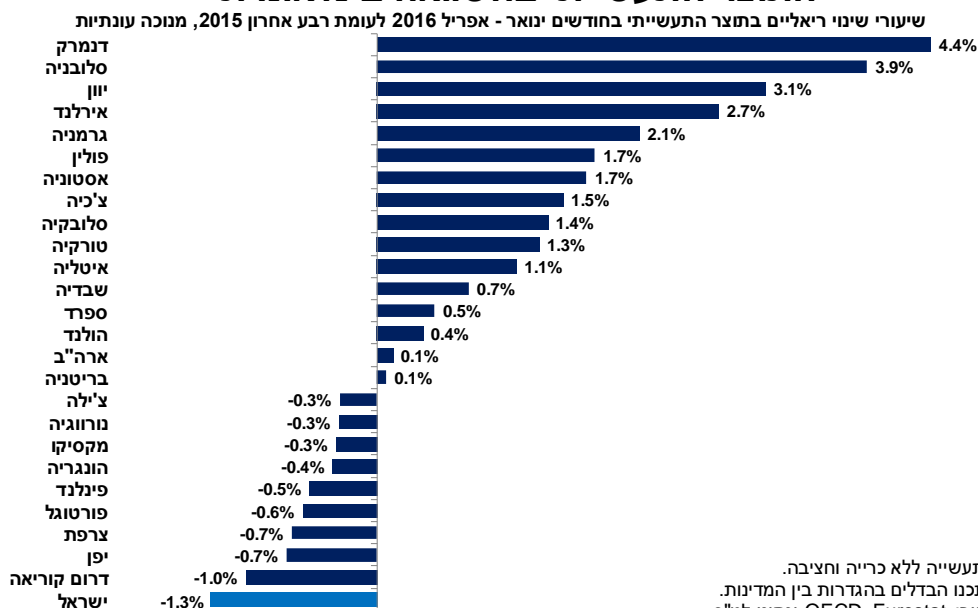
בחודשים ינואר - אפריל 2016 חודשה הנסיגה בתוצר התעשייתי: ירידה של כ- 0.7% לעומת הרבע האחרון אשתקד, זאת לאחר עלייה מצטברת של כ- 3.8% במחצית השנייה של 2015.

הנסיגה בתקופה הנסקרת משקפת ירידה חדה במכירות ליצוא, לצד נסיגה במכירות לשוק המקומי.

* כולל כרייה וחציבה

נציין, כי בניכוי העלייה בענף הכרייה והחציבה (כ- 7%), נסוג תוצר יתר ענפי התעשייה בשיעור חד אף יותר, של כ- 1.3%. נסיגה זו בולטת לשלילה בהשוואה בינלאומית, כאשר התעשייה הישראלית ניצבת בתחתית הסולם, עם נסיגה בתפוקתה, אל מול צמיחה במרבית מדינות ה-OECD הנסקרות בתקופה זו.

התוצר התעשייתי בהשוואה בינלאומית



¹ כולל כרייה וחציבה, מבוסס על נתונים מנכ"י עונתיות של הלשכה המרכזית לסטטיסטיקה, עיבודים והערכות של התחום למחקר כלכלי.

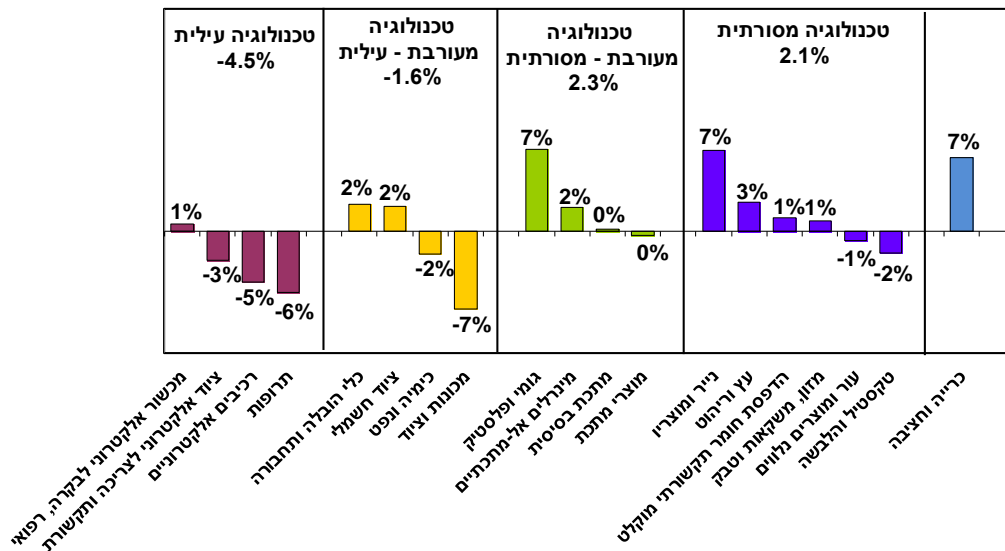
בחודשים ינואר – אפריל 2016 נרשמה נסיגה של כ- 4.5% בתוצר קבוצת ענפי הטכנולוגיה העילית. נסיגה זו, נגזרה מירידה במרבית ענפי הקבוצה: ענף התרופות (-6%), ענף הרכיבים האלקטרוניים (-5%) וענף הציוד האלקטרוני לצריכה ותקשורת (-3%). ירידות אלו, קוזזו במעט הודות לעלייה של כ- 1% בתוצר ענף המכשור האלקטרוני לבקרה ורפואי.

במקביל, ירידה של כ- 1.6% חלה בתוצר קבוצת ענפי הטכנולוגיה המעורבת – עילית. נסיגה זו, משקפת ירידה חדה של כ- 7% בתוצר ענף המכונות והציוד, לצד ירידה של כ- 2% בתוצר ענף הכימיה והנפט. ירידות אלו, מותנו בחלקן הודות לעלייה של כ- 2% בתוצר כל אחד מענפי כלי ההובלה והתחבורה והציוד החשמלי.

נציין, כי הנסיגה בתוצר התעשייתי נגזרה בשל הירידות בתוצר ענפי הטכנולוגיות העיליות (עילית ומעורבת - עילית), כאשר בנטרולן נרשמה צמיחה של כ- 4% ביתר ענפי התעשייה.

התפתחות התוצר בענפי התעשייה

שיעורי שינוי ריאליים, ינואר - אפריל 2016 לעומת רבע אחרון 2015, מנוכה עונתיות



מנגד, צמיחה של כ- 2.3% נרשמה בתוצר קבוצת ענפי הטכנולוגיה המעורבת – מסורתית, זאת על רקע עליות של כ- 7% בתוצר ענף הגומי והפולסטיק ושל כ- 2% בתוצר ענף המינרלים האל – מתכתיים. קיפאון שרר בתוצר ענפי המתכת הבסיסית ומוצרי המתכת.

כמו כן, עלייה של כ- 2.1% חלה בתוצר קבוצת ענפי הטכנולוגיה המסורתית. עלייה זו, נגזרה מעליות במרבית ענפי הקבוצה: עלייה של כ- 7% בתוצר ענף הנייר ומוצרי, לצד עלייה של כ- 3% בתוצר ענף העץ והריהוט ושל כ- 1% בתוצר כל אחד מענפי הדפסת החומר התקשורת המוקלט והמזון, המשקאות והטבק. מנגד, ירידה של כ- 2% נרשמה בתוצר ענף הטקסטיל וההלבשה, לצד ירידה של כ- 1% בתוצר ענף העור והמוצרים הנלווים.

כמו כן, נרשמה צמיחה של כ- 7% בתוצר ענף הכרייה והחציבה, זאת בהמשך לעלייה מצטברת של כ- 33% במחצית השנייה של 2015.

עדכניות סקירה זו עד לתאריך 20/07/16 - עת צפויים להתפרסם נתוני תעשייה חדשים

בדבר הסברים והבהרות ניתן לפנות לצוות אגף המחקר הכלכלי:

מילה סויפר, מנהלת התחום
טל טרסון, רכזת מחקר כלכלי
טלפון: 03-5198807