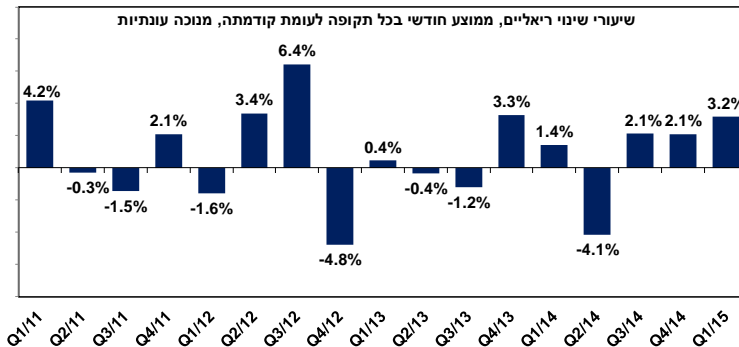


## התוצר התעשייתי<sup>1</sup>

■ ברבע הראשון של 2015 צמח התוצר התעשייתי ב- 3.2%.  
■ בנטרול השפעתו החיובית של ענף התרופות, נרשמה נסיגה ביתר התעשייה.

התפתחות התוצר התעשייתי\*



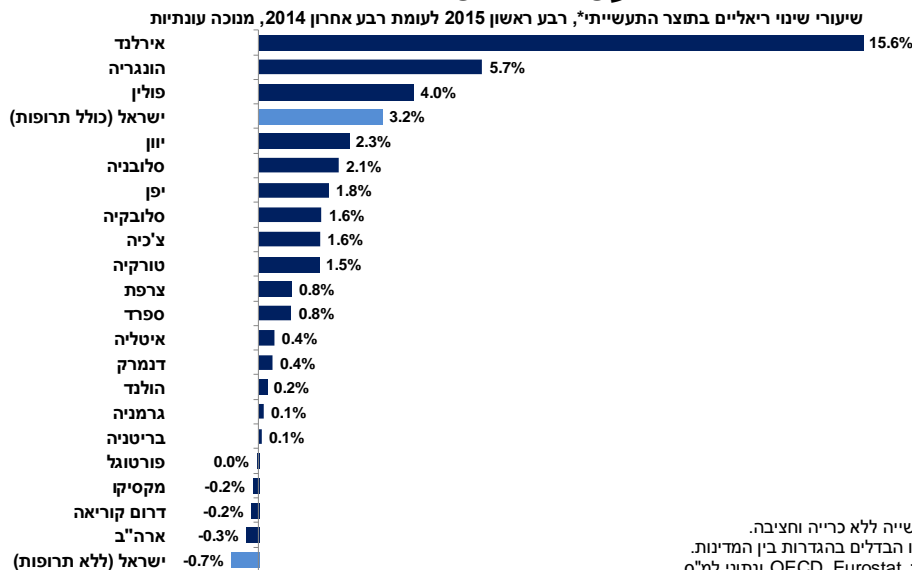
\* כולל כרייה וחציבה

ברבע הראשון של 2015 נמשכה<sup>2</sup> הצמיחה בתוצר התעשייתי תוך האצה בקצב: עלייה של 3.2% לעומת הרבע האחרון אשתקד, לאחר עלייה של 2.1% ברבע האחרון של 2014,<sup>3</sup> ושיעור צמיחה דומה ברבע השלישי.

צמיחת התעשייה ברבע הראשון של השנה נגזרה כולה מענף התרופות, שצמח בשיעור חד של כ- 28%. כך, בנטרול השפעתו החיובית של ענף זה, נסוגה תפוקת יתר התעשייה בכ- 0.7%.

עלייה זו בסך תפוקת התעשייה בולטת לחיוב בהשוואה בינלאומית, כאשר ישראל מדורגת במקום הרביעי מבין מדינות ה-OECD הנסקרות. אולם, בנטרול השפעתו החיובית של ענף התרופות,<sup>4</sup> ניצבת התעשייה הישראלית בתחתית הסולם, עם נסיגה בתפוקתה, אל מול צמיחה במרבית התעשיות<sup>5</sup> המפותחות.

## התוצר התעשייתי בהשוואה בינלאומית



\* תעשייה ללא כרייה וחציבה.  
ייתכנו הבדלים בהגדרות בין המדינות.  
מקור: OECD, Eurostat ונתוני למ"ס.

<sup>1</sup> כולל כרייה וחציבה, מבוסס על נתונים מנוכי עונתיות של הלשכה המרכזית לסטטיסטיקה, עיבודים והערכות של האגף למחקר כלכלי.  
<sup>2</sup> לעומת תקופה קודמת.  
<sup>3</sup> לעומת הרבע השני של 2014.  
<sup>4</sup> המושפע באופן ניכר מחברה אחת גדולה בענף.  
<sup>5</sup> תעשייה ללא כרייה וחציבה.



# האגף למחקר כלכלי

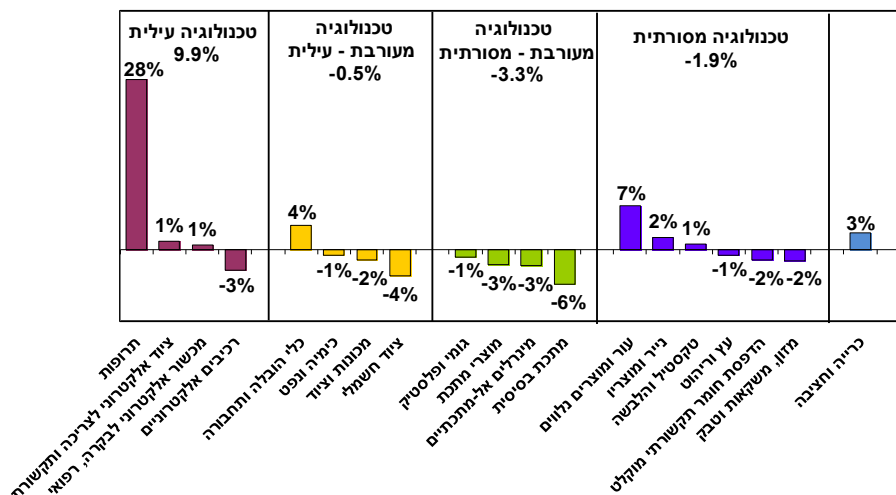
בניתוח על פי קבוצות עולה כי, קבוצת הענפים היחידה שרשמה צמיחה הם ענפי הטכנולוגיה העילית.

ברבע הראשון של 2015 חלה עלייה של כ- 9.9% בתוצר קבוצת ענפי הטכנולוגיה העילית, עלייה זאת נגזרה ברובה מעלייה חדה של כ- 28% בענף התרופות. במקביל, נרשמה עלייה של כ- 1% בתוצר ענפי הציוד האלקטרוני לצריכה ותקשורת, והמכשור האלקטרוני לבקרה ורפואי. מנגד, נסיגה של כ- 3% נרשמה בתוצר ענף הרכיבים האלקטרוניים. נציין, כי תוצר סך ענפי האלקטרוניקה כקבוצה צמח בתקופה הנסקרת בכ- 0.2%, זאת לאחר צמיחה של כ- 2.9% ברבע האחרון של 2014.

כמו כן, חודשה הצמיחה בענף הכרייה והחציבה: עלייה של כ- 3% נרשמה בתקופה הנסקרת, לאחר נסיגה של כ- 3.1% ברבע האחרון של 2014.

## התפתחות התוצר בענפי התעשייה

שיעורי שינוי ריאליים, רבע ראשון של 2015 לעומת רבע אחרון 2014, מנוכה עונתיות



מנגד, נסיגה של כ- 3.3% נרשמה בתוצר קבוצת ענפי הטכנולוגיה המעורבת – מסורתית. נסיגה זו, משקפת ירידה בתוצר כל ענפי הקבוצה: ענף המתכת הבסיסית (-6%), ענף המינרלים האל – מתכתיים (-3%), ענף מוצרי המתכת (-3%), וענף מוצרי הגומי והפלסטיק (-1%).

בנוסף, נסיגה של כ- 1.9% נרשמה בתוצר קבוצת ענפי הטכנולוגיה המסורתית. נסיגה זו, נגזרה מירידה של כ- 2% בתוצר ענף המזון, המשקאות והטבק, והדפסת חומר תקשורת מוקלט, לצד ירידה של כ- 1% בתוצר ענף העץ והריהוט. ירידות אלו, קוזזו בחלקן הודות לעלייה של כ- 7% בענף העור ומוצרים נלווים, לצד עלייה של כ- 2% בתוצר ענף הנייר ומוצרו, ושל כ- 1% בתוצר ענף הטקסטיל וההלבשה.

במקביל, חלה ירידה של כ- 0.5% בתוצר קבוצת ענפי הטכנולוגיה המעורבת – עילית, זאת על רקע נסיגה בתוצר מרבית ענפי הקבוצה: נסיגה של כ- 4% בענף הציוד החשמלי, לצד ירידה של כ- 2% בענף המכונות והציוד, ושל כ- 1% בענף הכימיה והנפט. ירידות אלו קוזזו בחלקן הודות לצמיחה של כ- 4% בתוצר ענף כלי הובלה והתחבורה.

עדכניות סקירה זו עד לתאריך 21/06/15 - עת צפויים להתפרסם נתוני תעשייה חדשים

בדבר הסברים והבהרות ניתן לפנות לצוות אגף המחקר הכלכלי:

דפנה אבירם-ניצן, מנהלת האגף  
טל טטרסון, כלכלנית האגף  
טלפון: 03-5198807