



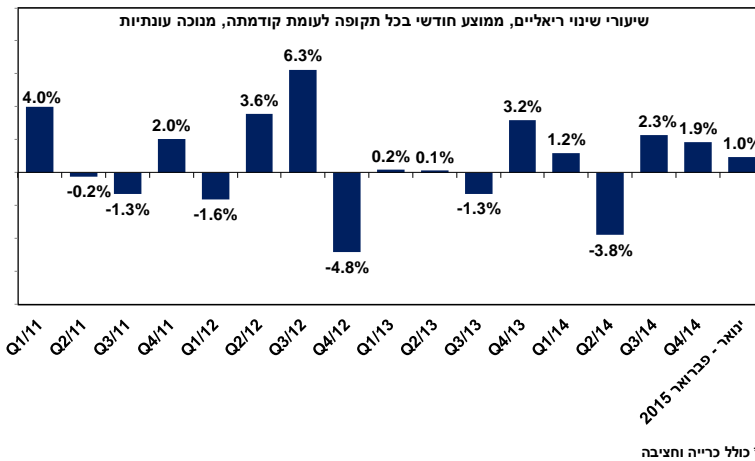
האגף למחקר כלכלי

27 אפריל 2015
ח' אייר תשע"ה

התוצר התעשייתי¹

- בחודשים ינואר – פברואר 2015 צמח התוצר התעשייתי ב- 1.0%.
- הצמיחה משקפת עלייה בתוצר ענפי הטכנולוגיה העילית וענף הכרייה והחציבה.
- צמיחת התעשייה הישראלית מתונה יחסית למדינות ה-OECD אשר רשמו צמיחה בתקופה זו.

התפתחות התוצר התעשייתי*

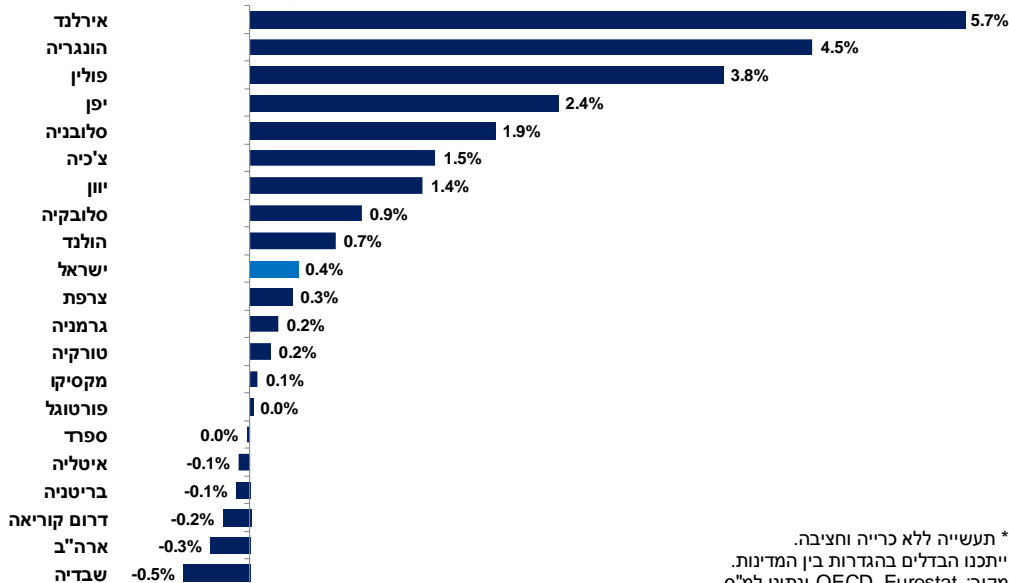


בחודשים ינואר – פברואר 2015 נמשכה² הצמיחה בתוצר התעשייתי תוך האטה בקצב: עלייה של 1% לעומת הרבע האחרון אשתקד, לאחר עלייה של 1.9% ברבע האחרון של 2014³, ו- 2.3% ברבע השלישי.

נציין, כי בניכוי העלייה החדה בענף הכרייה והחציבה (10%), צמח תוצר יתר ענפי התעשייה בשיעור מתון של 0.4%. צמיחת התעשייה הישראלית בתחילת השנה הינה מתונה יחסית למרבית התעשיות שרשמו צמיחה במדינות המפותחות.

התוצר התעשייתי בהשוואה בינלאומית

שיעורי שינוי ריאליים בתוצר התעשייתי*, חודשים ינואר - פברואר 2015 לעומת רבע אחרון 2014, מנוכה עונתיות



* תעשייה ללא כרייה וחציבה.
ייתכנו הבדלים בהגדרות בין המדינות.
מקור: OECD, Eurostat ונתוני למ"ס.

¹ כולל כרייה וחציבה, מבוסס על נתונים מנוכי עונתיות של הלשכה המרכזית לסטטיסטיקה, עיבודים והערכות של האגף למחקר כלכלי.
² לעומת תקופה קודמת.
³ לעומת הרבע השני של 2014.



האגף למחקר כלכלי

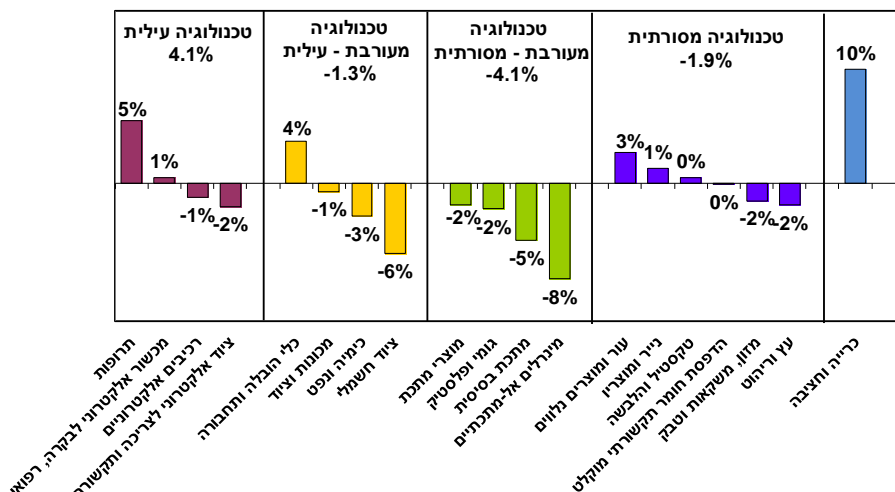
הצמיחה בתוצר התעשייתי¹, משקפת עלייה בתוצר ענפי הטכנולוגיה העילית וענף הכרייה והחציבה, בעוד יתר ענפי התעשייה רשמו נסיגה.

בחודשים ינואר - פברואר 2015 חלה עלייה של כ- 4.1% בתוצר קבוצת ענפי הטכנולוגיה העילית. זאת הודות לעלייה חדה של כ- 5% בענף התרופות, ושל כ- 1% בתוצר ענף המכשור האלקטרוני לבקרה ורפואי. מנגד, נסיגה של כ- 2% נרשמה בתוצר ענף הציוד האלקטרוני לצריכה ותקשורת, ושל כ- 1% בתוצר ענף הרכיבים האלקטרוניים. נציין, כי תוצר סך ענפי האלקטרוניקה כקבוצה צמח בתקופה הנסקרת בכ- 0.3%, זאת לאחר צמיחה של כ- 2.9% ברבע האחרון של 2014.

כמו כן, חודשה הצמיחה בענף הכרייה והחציבה: עלייה של כ- 10% נרשמה בתקופה הנסקרת, לאחר נסיגה של כ- 3.3% ברבע האחרון של 2014.

התפתחות התוצר בענפי התעשייה

שיעורי שינוי ריאליים, ינואר - פברואר 2015 לעומת רבע אחרון 2014, מנוכה עונתיות



מנגד, נסיגה של כ- 4.1% נרשמה בתוצר קבוצת ענפי הטכנולוגיה המעורבת – מסורתית. נסיגה זו, משקפת ירידה בתוצר כל ענפי הקבוצה: ענף המינרלים האל – מתכתיים (-8%), ענף המתכת הבסיסית (-5%), ענף מוצרי הגומי והפלסטיק (-2%), וענף מוצרי המתכת (-2%).

בנוסף, נסיגה של כ- 1.9% נרשמה בתוצר קבוצת ענפי הטכנולוגיה המסורתית. נסיגה זו, נגזרה מירידה של כ- 2% בתוצר ענף העץ והריהוט, ותוצר ענף המזון, המשקאות והטבק. ירידות אלו, קוזזו בחלקן הודות לעלייה של כ- 3% בענף העור ומוצרים נלווים, ושל כ- 1% בתוצר ענף הנייר ומוצרים. קיפאון שרר בתוצר ענף הטיקסטיל וההלבשה, וענף הדפסת חומר תקשורת מוקלט.

במקביל, חלה ירידה של כ- 1.3% בתוצר קבוצת ענפי הטכנולוגיה המעורבת – עילית, זאת על רקע נסיגה בתוצר מרבית ענפי הקבוצה: נסיגה של כ- 6% בענף הציוד החשמלי, של כ- 3% בענף הכימיה והנפט, ושל כ- 1% בענף המכונות והציוד. ירידות אלו קוזזו בחלקן הודות לצמיחה של כ- 4% בתוצר ענף כלי הובלה והתחבורה.

עדכניות סקירה זו עד לתאריך 20/05/15 - עת צפויים להתפרסם נתוני תעשייה חדשים

דבר הסברים והבהרות ניתן לפנות לצוות אגף המחקר הכלכלי:

דפנה אבירם-ניצן, מנהלת האגף
טל טטרסון, כלכלנית האגף
טלפון: 03-5198807