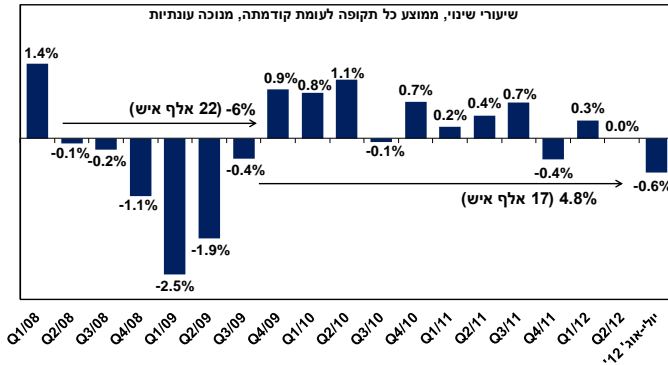


מועסקים בתעשייה¹

פיטורי עובדים מהתעשייה



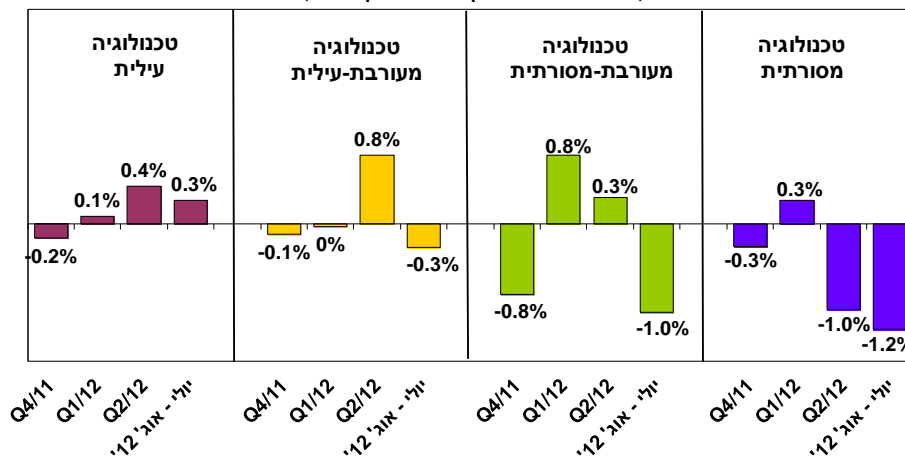
בחודשים יולי - אוגוסט 2012 חלה ירידה² במצבת העובדים בתעשייה: הירידה של 0.6% נרשמה בתקופה הנסקרת (דהיינו, פיטורים נטו של כ- 2,300 איש), לאחר קיפאון ברבע השני של השנה, וגידול זעום, של 0.3% ברבע הראשון של 2012.

כך, מצבת העובדים בתעשייה בחודש אוגוסט 2012 הייתה נמוכה בכ- 0.3% לעומת רמתה בסוף 2011. משמעות הדבר היא ירידה במספר המועסקים בהיקף של כ- 1,100 איש.

הירידה² במצבת העובדים בתקופה הנסקרת משקפת פיטורי עובדים במרבית קבוצות ענפי התעשייה: האצה נרשמה בקצב פיטורי העובדים מענפי הטכנולוגיה המסורתית, לצד ירידה מחודשת במצבת העובדים בענפי הטכנולוגיות המעורבות. מנגד, נמשכה קליטת העובדים המתונה לענפי הטכנולוגיה העילית.

התפתחות מצבת העובדים בקבוצות ענפי התעשייה

שיעורי שינוי, ממוצע חודשי כל תקופה לעומת קודמתה, מנוכה עונתיות



אינדיקציות לחודשים הקרובים מצביעות על צפי להמשך פיטורי עובדים מהתעשייה: ביולי - אוגוסט 2012 נרשמה ירידה של 3.3%³ במספר המשרות הפנויות⁴ בתעשייה⁵ (ירידה של כ- 230 משרות פנויות), זאת לאחר גידול מתון, של 1.4%, במספר המשרות הפנויות ברבע השני של השנה.

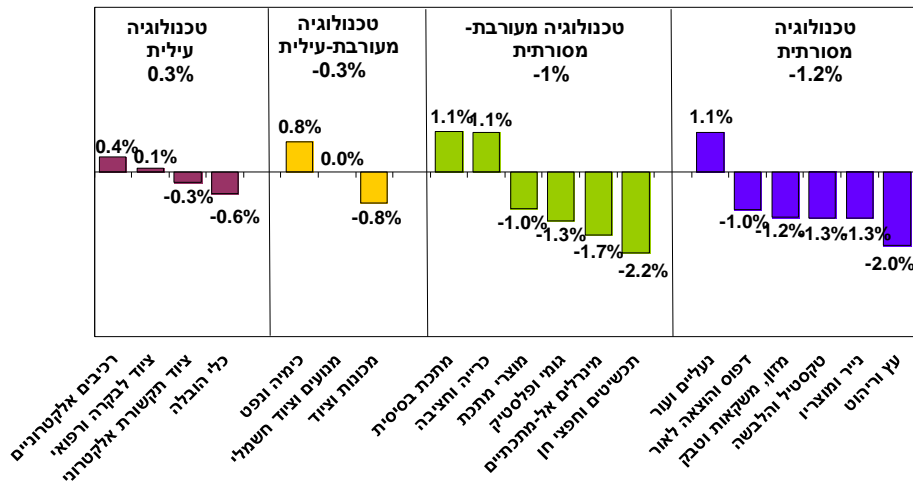
¹ מבוסס על נתונים מנוכי עונתיות של מדדי שכירים שמפרסמת הלמ"ס, עיבודים והערכות של המחלקה למחקר כלכלי.
² לעומת תקופה קודמת.
³ לעומת ממוצע הרבע השני של 2012, נתונים מקוריים.
⁴ משרה פנויה = משרה שאינה מאוישת או שעתידה להתפנות בקרוב או משרה חדשה שנצרה ומיועדת לאנשים מחוץ לארגון ושעבורה המעסיק מחפש עובדים באופן פעיל.
⁵ נתוני המשרות הפנויות בתעשייה כוללים את ענף החשמל והמים.

אגף כלכלה

המחלקה למחקר כלכלי

התפתחות מצבת העובדים בענפי התעשייה

שיעורי שינוי, יולי - אוג' 2012 לעומת רבע שני 2012, מנוכה עונתיות

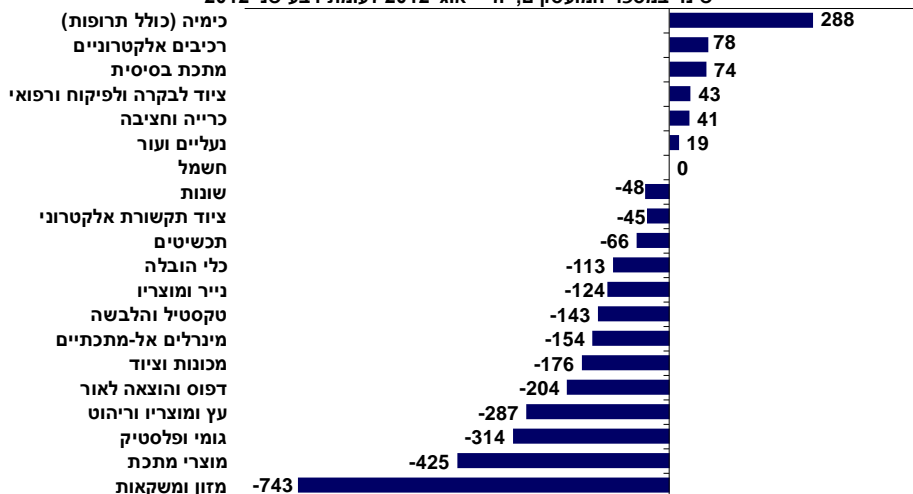


בבחינה ענפית נמצא, כי הירידה במצבת עובדי התעשייה בתקופה הנוסקרת נגזרה בעיקרה מפיתורי עובדים בקצב מהיר, של 1.2%, מענף המזון (פיטורים של כ- 730 איש), וכן, מפיתורי עובדים מענפי מוצרי המתכת (-1%, שהם כ- 420 איש), הגומי והפלסטיק (-1.3%, כ- 310 איש) והעץ והריהוט (-2%, כ- 280 איש). במקביל, צומצמה מצבת העובדים גם בענפי הדפוס והוצאה לאור, המכונות וציוד, המינרלים האל-מתכתיים, הטקסטיל וההלבשה, הנייר מוצריו וכלי הובלה (ירידה של 0.6% עד 1.7% במצבת עובדיהם). נציין, כי צמצום מצבת העובדים בענף הדפוס וההוצאה לאור החל כבר ברבע האחרון של 2010 ומאז פוטרו מענף זה למעלה מ- 1,300 איש, דהיינו ירידה מצטברת של 6% במצבת עובדי הענף.

ירידות אלו מותנו במקצת הודות להמשך קליטת העובדים המהירה במספר ענפים בודדים: קליטה של כ- 300 איש בענף התרופות (גידול של כ- 6%), לצד גידול מתון של כ- 80 איש במצבת העובדים בענף הרכיבים האלקטרוניים (0.4%) ושל כ- 70 איש בענף המתכת הבסיסית (1.1%).

השינוי במצבת העובדים בענפי התעשייה

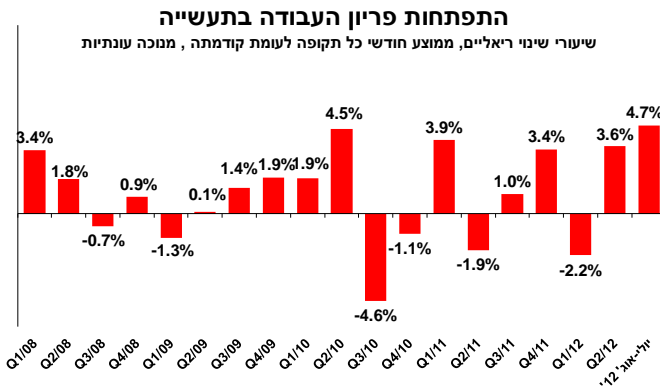
שינוי במספר המועסקים, יולי - אוג' 2012 לעומת רבע שני 2012



אגף כלכלה

המחלקה למחקר כלכלי

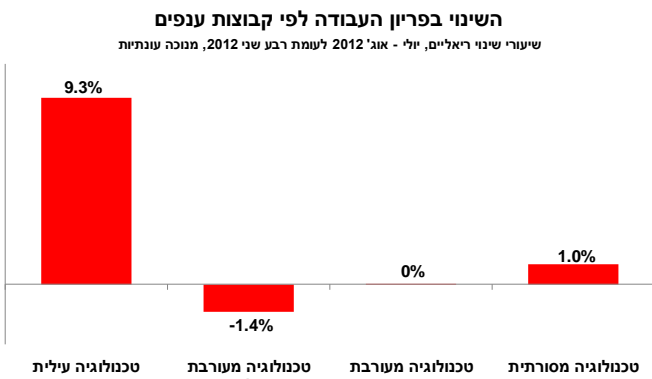
פריון העבודה בתעשייה (תוצר לשעת עבודה)



בחודשים יולי – אוגוסט 2012 הואץ² קצב צמיחת פריון העבודה בתעשייה: גידול מרשים ביותר, של 4.7%, נרשם בתקופה הנסקרת, לאחר עלייה של 3.6% ברבע השני של 2012, ונסיגה של 2.2% ברבע הראשון של השנה. כך, מתחילת השנה עלה פריון העבודה בתעשייה בשיעור מצטבר של 6%.

ההאצה בקצב הגידול של פריון העבודה בחודשים הנסקרים נגזרה מההאצה בקצב צמיחת תפוקת התעשייה (3.9%), שנרשמה תוך ירידה נוספת בשעות העבודה הכוללות בתעשייה (-0.7%).

נסיגה זו בשעות העבודה בתעשייה, נגזרה כולה מצמצום מצבת העובדים בתעשייה (בשיעור של 0.6%, כאמור), בעוד ששעות העבודה למועסק נותרו כמעט ללא שינוי (-0.1%).



רובו המכריע של הגידול בפריון העבודה ביולי – אוגוסט 2012 נגזר מגידול בפריון ענפי הטכנולוגיה העילית (+9.3%). עלייה זו, חלה על רקע גידול חד בפריון ענף התרופות, הנאמד בעשרות אחוזים. במקביל, גידול של 1%, נרשם בפריון ענפי הטכנולוגיה המסורתית.

מנגד, קיפאון שרר בפריון ענפי הטכנולוגיה המעורבת-מסורתית, לצד נסיגה מחודשת בפריון העבודה בטכנולוגיה המעורבת-עילית. נציין, כי מתחילת השנה, חלה נסיגה מצטברת חדה, של 4.3%, בפריון ענפי הטכנולוגיה המעורבת-עילית.

עדכניות סקירה זו עד לתאריך 20/11/12 - עת צפויים להתפרסם נתוני תעשייה חדשים

בדבר הסברים והבהרות ניתן לפנות לצוות מחלקת המחקר הכלכלי:

דפנה אבירם-ניצן, מנהלת המחלקה

נועה פוקס, כלכלנית המחלקה

טלפון: 03-5198806