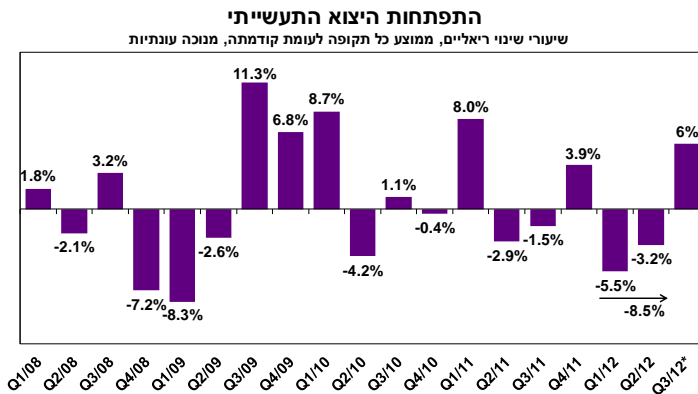


23 אוקטובר 2012
ז' חשון תשע"ג

התפתחות היצוא התעשייתי¹



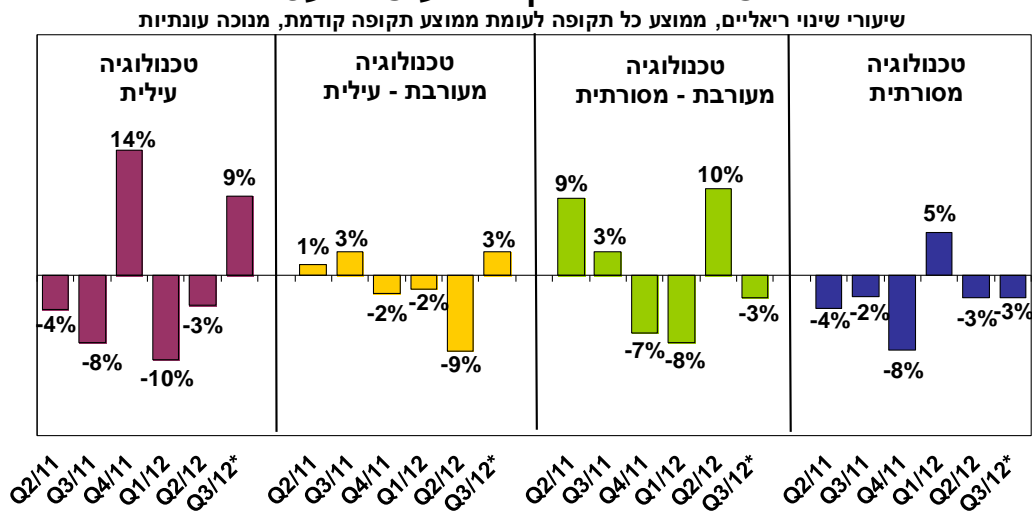
ברבע השלישי של 2012 רשם היצוא התעשייתי² גידול ריאלי מחדש, של כ-6%³, בהשוואה לממוצע החודשי ברבע השני של השנה.

עלייה זו, חלה לאחר נסיגה מצטברת של 8.5% במהלך המחצית הראשונה של השנה. כך, למרות הגידול המחודש ברבעון החולף, רשם היצוא התעשייתי נסיגה ריאלית מצטברת של כ-3% מתחילת השנה⁴.

* לפי אומדן מחירי היצוא לתקופה זו.
היצוא התעשייתי הסתכם ברבע השלישי של 2012 בכ-3.8 מיליארד \$ בממוצע לחודש⁵.

הגידול ביצוא התעשייתי בחודשים הנסקרים נגזר ברובו מגידול מהיר, של כ-9%, ביצוא קבוצת ענפי ההיי-טק⁶, זאת בעיקר הודות לגידול חד ביצוא התרופות. בנוסף, נרשם גידול קל ביצוא קבוצת ענפי הטכנולוגיה המעורבת-עילית. עליות אלו, קוזזו במקצת בשל נסיגה ביצוא קבוצת ענפי הטכנולוגיות המסורתיות.

התפתחות היצוא בקבוצות ענפי התעשייה



* מבוסס על אומדן מחירי היצוא לתקופה זו.

¹ מבוסס על נתוני סחר החוץ של הלמ"ס מנכ"י עונתיות, עיבודים והערכות של המחלקה למחקר כלכלי.

² ללא יהלומים.

³ מבוסס על אומדן מחירים לרבע השלישי של 2012.

⁴ ממוצע רבע שלישי 2012 בהשוואה לרבע האחרון של 2011.

⁵ נתונים מנכ"י עונתיות.

⁶ כל תקופה לעומת ממוצע תקופה קודמת.



אגף כלכלה

המחלקה למחקר כלכלי

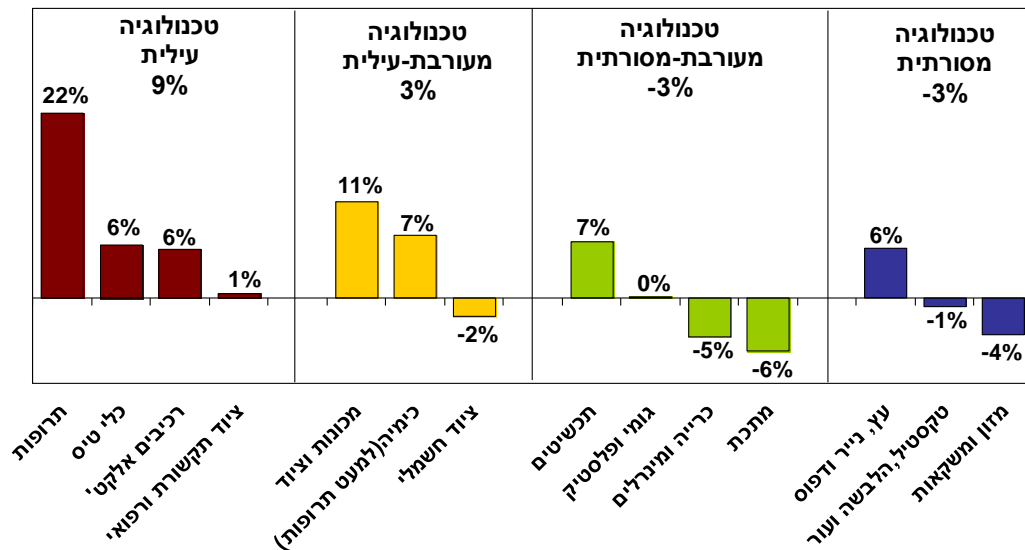
גידול ריאלי מחדש ומהיר, של כ- 9%, נרשם ביצוא קבוצת ענפי הטכנולוגיה העילית ברבע השלישי של 2012⁶. גידול זה, נגזר ברובו מגידול חד, של כ- 22%, ביצוא ענף התרופות, לצד גידול ביצוא ענפי האלקטרוניקה – כלי טיס (6%), רכיבים אלקטרוניים (6%) והציוד האלקטרוני לתקשורת, בקרה ורפואי (0.5%).

הגידול המתון ביצוא ענף ציוד התקשורת, בקרה ורפואי התרחש במקביל לבלימת מגמת הגידול בפעילות ענפי הטכנולוגיה בארה"ב ברבע השלישי של השנה, כפי שבאה לידי ביטוי במדד ה-Tech Pulse⁷. מדד זה, רשם ברבע השלישי ירידה של קרוב ל- 1%, לאחר כשלוש שנים רצופות בהן רשם המדד גידול רציף ומתמשך. ירידה זו, מצביעה על ירידה קלה בביקושים האמריקאים לתוצרת ענפי האלקטרוניקה ובעיקר לתעשיות הציוד האלקטרוני לתקשורת, בקרה ורפואי.

בנוסף, עלייה ריאלית מחדשת, של כ- 3%, נרשמה ביצוא קבוצת ענפי הטכנולוגיה המעורבת-עילית ברבעון החולף. עלייה זו, משקפת גידול חד ביצוא ענף המכונות והציוד (11%) לצד גידול מחדש ביצוא ענף הכימיה (7%). עליות אלו קוזזו בחלקן בשל נסיגה ביצוא ענף הציוד החשמלי (-2%).

התפתחות היצוא בענפי התעשייה

שיעורי שינוי ריאליים, ממוצע חודשי רבע שלישי 2012 לעומת ממוצע רבע שני 2012, מנוכה עונתיות



למול קבוצות ענפים אלו רשמה קבוצת ענפי הטכנולוגיה המסורתית נסיגה ריאלית של כ- 3% בחודשים הנסקרים, זאת בשל נסיגה ביצוא ענפי מזון ומשקאות (-4%) והטקסטיל וההלבשה (-1%). נסיגה זו, קוזזה בחלקה הודות לגידול מהיר ביצוא ענפי העץ, ריהוט, נייר ודפוס (6%).

במקביל, נסיגה ריאלית של כ- 3% נרשמה ביצוא קבוצת ענפי הטכנולוגיה המעורבת-מסורתית, המשקפת נסיגה ביצוא ענפי המתכת (-6%) והכרייה והמינרלים (-5%) למול קיפאון ביצוא הגומי והפולסטיק וגידול מהיר ביצוא תכשיטים (7%).



⁷ מדד ה-Tech Pulse הינו המדד המשולב לענפי טכנולוגיות המידע (IT) בארה"ב, המודד בתדירות חודשית את התפתחות התעשייה והעובד לטובתנו והשקעות, משלוחי היצוא, הייצור, התעסוקה והצריכה של הענף.



אגף כלכלה

המחלקה למחקר כלכלי

בסיכום תשעת החודשים הראשונים של 2012 הייתה רמת היצוא התעשייתי נמוכה ריאלית³ בכ- 5% בהשוואה לרמה החודשית הממוצעת בשנת 2011, זאת לאחר גידול ריאלי של 4.9% ביצוא התעשייתי בשנת 2011. נסיגה זו, משקפת נסיגה ריאלית ביצוא כל קבוצות ענפי התעשייה, כאשר מרביתה (כ- 75%) ממנה, נגזרה מקבוצות ענפי הטכנולוגיות העיליות.

שיעורי שינוי ריאליים ביצוא התעשייתי (באחוזים, כל שנה לעומת קודמתה)					
טכנולוגיה מסורתית	טכנולוגיה מעורבת-מסורתית	טכנולוגיה מעורבת-עילית	טכנולוגיה עילית	סך היצוא התעשייתי	
-9.4	-28.3	-12.8	4.3	-8.3	שנת 2009
5.7	31.3	16.5	12.1	16.3	שנת 2010
-0.1	1.7	5.9	4.6	4.9	שנת 2011
-6	-6	-7	-5	-5	ינואר – ספט' *2012

*לעומת הרמה החודשית הממוצעת בשנת 2011, מבוסס על אומדן מחירים לרבע השלישי של 2012.

עם זאת, ראוי לציין כי לפי האומדנים המוקדמים להתפתחות החשבונות הלאומיים לשנת 2012, אשר פרסמה הלשכה המרכזית לסטטיסטיקה, צפוי היצוא התעשייתי לרשום דווקא גידול מהיר, של 5.8%.

הגידול הצפוי ביצוא התעשייתי, ייגזר, כך נראה מגידול מאסיבי ביצוא של מספר חברות ענק בתעשייה, אשר צפוי לבוא לידי ביטוי בנתוני סחר החוץ של החודשים הבאים.

בדבר הסברים והבהרות ניתן לפנות לצוות מחלקת המחקר הכלכלי:

דפנה אבירם-ניצן, מנהלת מחלקת המחקר הכלכלי
ג'ולי שדה זלצר, ראש תחום ניתוחים כלכליים
טלפון: 03-5198806

נתונים סחר חוץ מעודכנים צפויים להתפרסם ב- 12/11/12



כחול לבן - זה עובד לטובתנו



גם חסד אגשיין

אגף כלכלה

המחלקה למחקר כלכלי

יצוא תעשייתי 2012 - 2011

שיעורי שינוי ריאליים			2011 מיליוני דולר	
Q3/12 לעומת Q2/12 ¹	ינואר - ספטמבר 2012 לעומת מוצע חודשי 2011 ¹	2011 לעומת 2010		
6%	-5%	5%	45,752	סה"כ תעשייה ²
9%	-5%	5%	21,517	ענפי טכנולוגיה עילית
6%	6%	14%	4,374	רכיבים אלקטרוניים ומחשבים
1%	0%	4%	7,940	ציוד תקשורת, בקרה ופיקוח
6%	-12%	11%	1,929	כלי טיס
22%	-12%	-1%	7,274	תחפות
3%	-7%	6%	14,183	ענפי טכנולוגיה מעורבת עילית
7%	-13%	7%	9,970	כימיקלים וזיקוק נפט (למעט תחפות)
11%	10%	16%	3,017	מכונות וציוד
-2%	26%	13%	963	מנועים וציוד חשמלי
-3%	-6%	2%	7,780	ענפי טכנולוגיה מעורבת מסורתית
-5%	-3%	0%	2,205	כרייה, חציבה ומינרלים
0%	-7%	5%	1,882	מוצרי גומי ופלסטיק
-6%	-7%	5%	2,696	מתכת בסיסית ומוצרי מתכת
7%	-14%	-12%	473	תכשיטים וחפצי חן
-3%	-6%	0%	2,272	ענפי טכנולוגיה מסורתית
-4%	-3%	11%	955	מזון ומשקאות
-1%	-5%	-14%	865	טקסטיל, הלבשה ועור
6%	-10%	11%	452	עץ, רהוט, נייר ודפוס

(1) מבוסס על אומדן מחירי היצוא לרבע השלישי של 2012.

(2) כולל שונות.



כחול לבן - זה עובד לטובתנו

התאחדות התעשיינים בישראל בית התעשייה, רח' המרד 29, תל-אביב 68125. טל': 03-5198805-6-7, פקס: 03-5198786-32, econom@industry.org.il

Manufacturers Association of Israel Industry House, 29 Hamered St., Tel-Aviv 68125, Israel. Tel: 972-3-5198805-6-7 Fax: 972-3-5198786-32

www.industry.org.il