



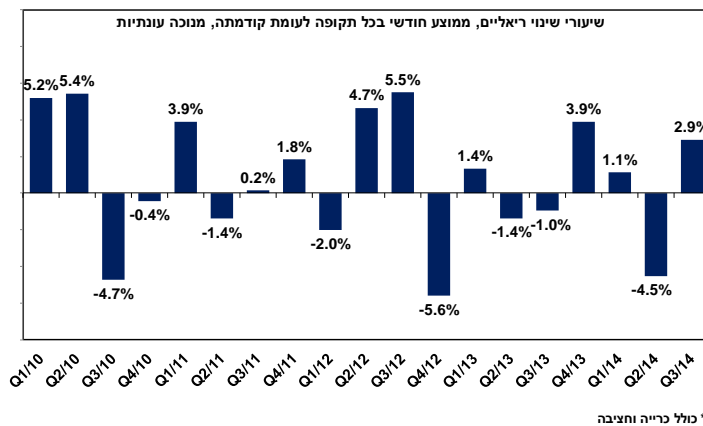
# האגף למחקר כלכלי

24 נובמבר 2014  
ב' כסלו תשע"ה

## התוצר התעשייתי<sup>1</sup>

- ברבע השלישי של 2014 צמח התוצר התעשייתי בכ- 2.9%, זאת למרות מבצע "צוק איתן".
- הצמיחה משקפת עלייה בתוצר ענפי הטכנולוגיות העליות, והכרייה והחציבה.
- ביצועי התעשייה הישראלית בולטים לחיוב בנוף הבינלאומי.

התפתחות התוצר התעשייתי\*



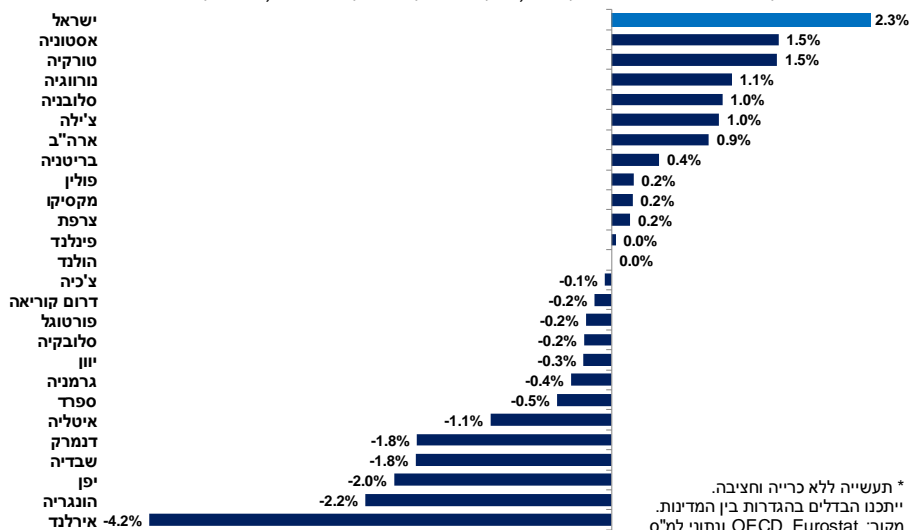
ברבע השלישי של 2014 נרשמה<sup>2</sup> עלייה בתוצר התעשייתי: צמיחה של כ- 2.9% לעומת הרבע הקודם, לאחר נסיגה של כ- 4.5% ברבע השני של השנה<sup>3</sup>.

הצמיחה בתקופה הנסקרת, משקפת עלייה במכירות ליצוא, אשר קוזזה בחלקה עקב נסיגה קלה במכירות לשוק המקומי.

נציין, כי בניכוי העלייה החדה שנרשמה בענף הכרייה והחציבה (11.6%), המושפע מהפקת הגז הטבעי, צמח תוצר יתר ענפי התעשייה בכ- 2.3%. עלייה זו בולטת לחיוב בהשוואה בינלאומית, כאשר דווקא בעיצומו של מבצע "צוק איתן" התעשייה הישראלית רשמה את הצמיחה הגבוהה ביותר בקרב מדינות ה-OECD הנסקרות. הדבר בולט במיוחד על רקע העובדה שמרבית המדינות הציגו התכווצות בפעילות התעשייתית<sup>4</sup> בתקופה זו.

## התוצר התעשייתי בהשוואה בינלאומית

שיעורי שינוי ריאליים בתוצר התעשייתי\*, רבע שלישי לעומת רבע השני 2014, מנחה עונתיות



\* תעשייה ללא כרייה וחציבה.  
ייתכנו הבדלים בהגדרות בין המדינות.  
מקור: OECD, Eurostat ונתוני למ"א.

<sup>1</sup> כולל כרייה וחציבה, מבוסס על נתונים מנכ"י עונתיות של הלשכה המרכזית לסטטיסטיקה, עיבודים והערכות של האגף למחקר כלכלי.  
<sup>2</sup> לעומת תקופה קודמת.  
<sup>3</sup> לעומת הרבע הראשון של 2014.  
<sup>4</sup> ללא כרייה וחציבה.



# האגף למחקר כלכלי

הצמיחה בתוצר התעשייתי<sup>1</sup>, משקפת עלייה בתוצר קבוצות ענפי הטכנולוגיות העליות (עילית ומעורבת - עילית) ובענף הכרייה והחציבה. עליות אלו, מותנו בחלקן בשל נסיגה בקבוצת ענפי הטכנולוגיות המסורתיות (מסורתית ומעורבת - מסורתית).

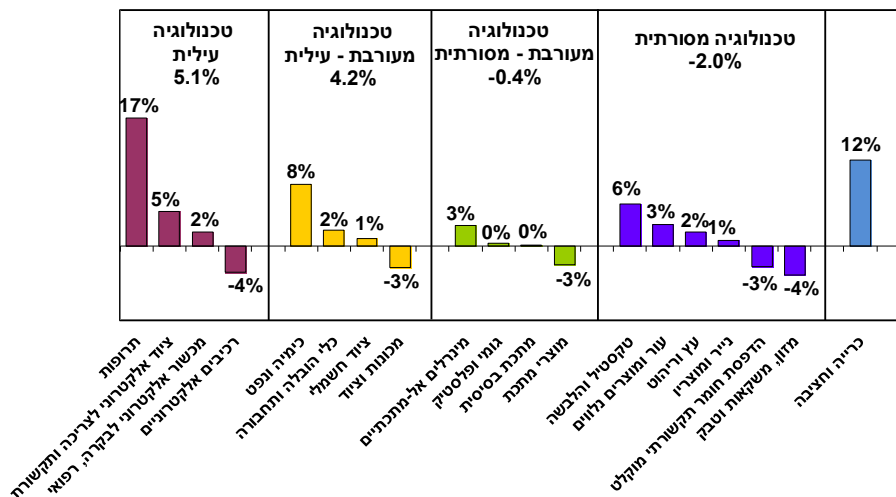
ברבע השלישי של השנה חלה עלייה של כ- 5.1% בתוצר קבוצת ענפי הטכנולוגיה העילית, הודות לעלייה בתוצר מרבית ענפי הקבוצה: עלייה חדה של כ- 17% בענף התרופות, לצד צמיחה של כ- 5% בענף הציוד האלקטרוני לצריכה ותקשורת ושל כ- 2% בענף המכשור האלקטרוני לבקרה ורפואי. מנגד, ירידה של כ- 4% נרשמה בתוצר ענף הרכיבים האלקטרוניים. נציין, כי כקבוצה, נסוג תוצר ענפי האלקטרוניקה בשיעור של כ- 0.4%, לאחר ירידה של כ- 1.8% ברבע השני של 2014.

במקביל, עלייה של כ- 4.2%, נרשמה בקבוצת ענפי הטכנולוגיה המעורבת - עילית. צמיחה זו, נגזרה מעלייה בתוצר מרבית ענפי הקבוצה: ענף הכימיה והנפט (8%), ענף כלי ההובלה והתחבורה (2%) וענף הציוד החשמלי (1%). עליות אלו, מותנו בחלקן בשל נסיגה של כ- 3% בתוצר ענף המכונות והציוד.

כמו כן, חודשה הצמיחה בענף הכרייה והחציבה: עלייה של כ- 11.6% נרשמה בתקופה הנסקרת, לאחר ירידה חדה של כ- 16% ברבע השני של השנה.

## התפתחות התוצר בענפי התעשייה

שיעורי שינוי ריאליים, רבע שלישי 2014 לעומת רבע שני 2014, מנוכה עונתיות



מנגד, נסיגה של כ- 2% נרשמה בתקופה הנסקרת בתוצר קבוצת ענפי הטכנולוגיה המסורתית, זאת על רקע ירידה של כ- 4% בתוצר ענף המזון, המשקאות והטבק, לצד נסיגה של כ- 3% בתוצר ענף הדפסת החומר התקשורתי המוקלט. ירידות אלו, קוזזו בחלקן הודות לעלייה של כ- 6% בתוצר ענף הטקסטיל וההלבשה, לצד עלייה של בין 1% ל- 3% בענפי העור ומוצרי הנלווים, העץ והריהוט והנייר ומוצריו.

במקביל, ירידה מתונה של כ- 0.4% נרשמה בקבוצת ענפי הטכנולוגיה המעורבת - מסורתית. נסיגה זו, משקפת ירידה של כ- 3% בתוצר ענף מוצרי המתכת, אשר מותנה הודות לעלייה של כ- 3% בענף המינרלים האל - מתכתיים. קיפאון שרר בתוצר ענפי הגומי והפלסטיק והמתכת הבסיסית.

**עדכניות סקירה זו עד לתאריך 18/12/14 - עת צפויים להתפרסם נתוני תעשייה חדשים**

בדבר הסברים והבהרות ניתן לפנות לצוות אגף המחקר הכלכלי:

דפנה אבירם-ניצן, מנהלת האגף  
מילה סויפר, כלכלנית האגף  
טלפון: 03-5198807