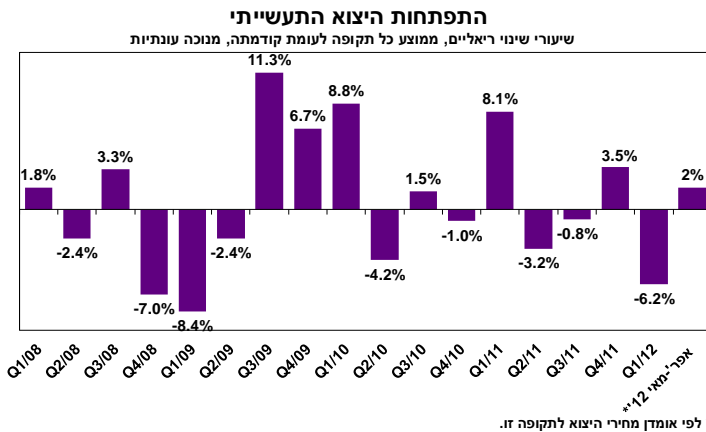


02 יולי 2012  
"ב תמוז תשע"ב

### התפתחות היצוא התעשייתי<sup>1</sup>



בחודשים אפריל-מאי 2012 גדל היצוא התעשייתי<sup>2</sup> בשיעור ריאלי של כ- 2%<sup>3</sup> בהשוואה לרבע הראשון של השנה.

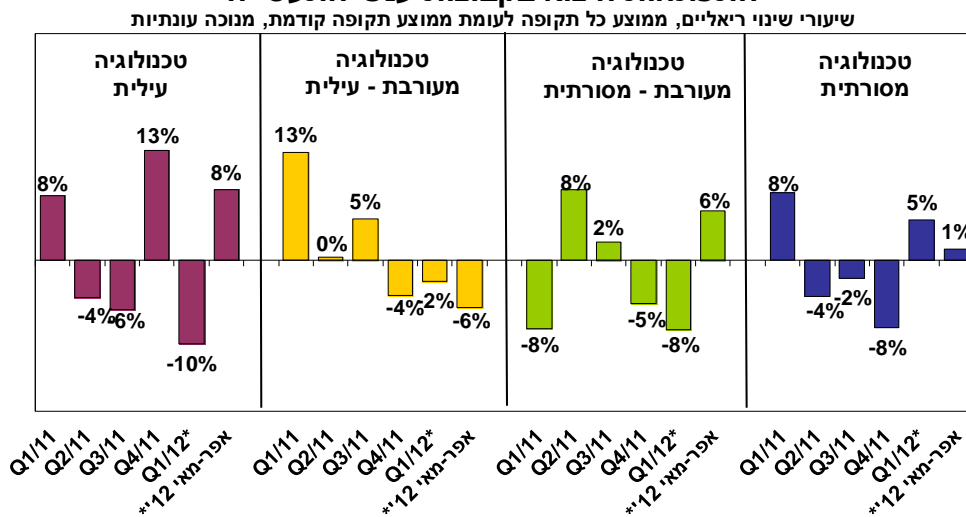
גידול זה, חל לאחר נסיגה חדה, של 6.2% בתחילת 2012<sup>4</sup>, והוא מהווה המשך ישיר למגמת הדשדוש ביצוא התעשייתי מאז הרבע השני של 2010. כך, הייתה רמת היצוא באפריל-מאי 2012 נמוכה בכ- 4% מרמתה בסוף 2011 ובכ- 1% מרמתה ברבע הראשון של 2010.

היצוא התעשייתי הסתכם בחודשים אפריל-מאי השנה בכ- 3.7 מיליארד \$ בממוצע לחודש<sup>5</sup>.

את הגידול ביצוא התעשייתי בחודשיים הנסקרים ניתן לזקוף, בין היתר, למגמת הפיחות בשערן של השקל ביחס לדולר מאז אוגוסט 2011, אשר תורמת לשיפור כושר התחרות של היצוא הישראלי.

הגידול ביצוא בחודשיים הנסקרים, נגזר ברובו מגידול ריאלי מהיר, של כ- 8%, ביצוא קבוצת ענפי הטכנולוגיה העילית, בעיקר הודות לגידול חד ביצוא התרופות, זאת לצד גידול ביצוא קבוצת ענפי הטכנולוגיה המעורבת-מסורתית (6%) והמסורתית (1%).

### התפתחות היצוא בקבוצות ענפי התעשייה



\* מבוסס על אומדן מחירי היצוא לתקופה זו.

<sup>1</sup> מבוסס על נתוני סחר החוץ של הלמ"ס מנוכי עונתיות, עיבודים והערכות של המחלקה למחקר כלכלי.

<sup>2</sup> ללא יהלומים.

<sup>3</sup> מבוסס על אומדן מחירים לחודשים אפריל-מאי 2012.

<sup>4</sup> כל תקופה לעומת ממוצע תקופה קודמת.

<sup>5</sup> נתונים מנוכי עונתיות.

# אגף כלכלה

## המחלקה למחקר כלכלי

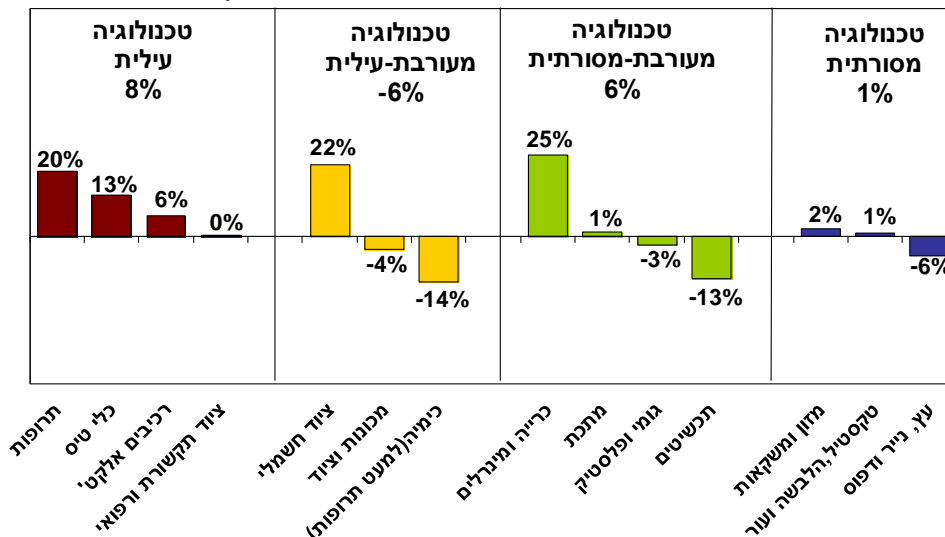
מנגד, נסיגה ריאלית מהירה, של כ- 6%, נרשמה ביצוא קבוצת ענפי הטכנולוגיה המעורבת-עילית, אשר קיזזה חלק גדול מהגידול ביצוא התעשייתי.

גידול ריאלי מחודש של כ- 38% נרשם, כאמור, ביצוא קבוצת ענפי הטכנולוגיה העילית בחודשים אפריל – מאי 2012<sup>4</sup>. גידול זה, נגזר בחלקו הגדול מעלייה מחודשת וחדה ביצוא התרופות (עלייה של כ- 20%), לצד גידול מחודש ביצוא כלי הטיס (13%) והרכיבים האלקטרוניים (6%). מנגד, קיפאון נרשם ביצוא ציוד התקשורת, בקרה ורפואי.

למרות הקיפאון ביצוא ציוד התקשורת, בקרה ורפואי רשמו ענפי האלקטרוניקה כקבוצה<sup>6</sup> גידול ריאלי של קרוב ל- 4%. גידול זה, מתיישב עם הגידול המחודש, אם כי מתון יחסית, בפעילות ענפי הטכנולוגיה בארה"ב, כפי שבאה לידי ביטוי במדד ה-Tech Pulse<sup>7</sup>, אשר רשם גידול של 1% בחודשים הנסקרים, לאחר גידול מזערי, כמעט קיפאון (0.3%), ברבע הראשון של 2012.

### התפתחות היצוא בענפי התעשייה

שיעורי שינוי ריאליים, ממוצע חודשי אפריל-מאי 2012 לעומת רבע ראשון 2012, מנוכה עונתיות



בדומה, גידול ריאלי מחודש של כ- 6% נרשם ביצוא קבוצת ענפי הטכנולוגיה המעורבת-מסורתית בחודשים הנסקרים, זאת בעיקר על רקע עלייה מחודשת חדה ביצוא ענף הכרייה והמינרלים (25%).

במקביל, גידול ריאלי נוסף של כ- 1% נרשם ביצוא קבוצת ענפי הטכנולוגיה המסורתית בחודשים אפריל-מאי 2012, המשקף גידול ביצוא ענפי המזון והמשקאות (2%) והטקסטיל וההלבשה (1%), למול נסיגה בענף העץ, ריהוט, נייר ודפוס (-6%).

מנגד, נסיגה ריאלית נוספת של כ- 6% נרשמה ביצוא קבוצת ענפי הטכנולוגיה המעורבת-עילית בתקופה הנסקרת, אשר נגזרה בעיקרה מנסיגה נוספת ביצוא ענף הכימיה (-14%), זאת לצד נסיגה ביצוא המכונות והציוד (-4%). מנגד, גידול מהיר נרשם ביצוא ענף הציוד החשמלי (22%), אשר מיתן במידה מסוימת את הנסיגה הכוללת ביצוא הקבוצה.

<sup>6</sup> ענפי האלקטרוניקה: כלי הטיס, הרכיבים האלקטרוניים וציוד התקשורת, הבקרה והרפואי.

<sup>7</sup> מדד ה-Tech Pulse הינו המדד המשולב לענפי טכנולוגיות המידע (IT) בארה"ב, המודד בתדירות חודשית את התפתחות היצוא בתעשיית המעובד לטובתנו ההשקעות, משלוחי היצוא, הייצור, התעסוקה והצריכה של הענף.



# אגף כלכלה

## המחלקה למחקר כלכלי

**בסיכום החודשים ינואר - מאי 2012** הייתה רמת היצוא התעשייתי נמוכה ריאלית<sup>3</sup> בכ- 4% בהשוואה לרמה החודשית הממוצעת בשנת 2011, זאת לאחר גידול ריאלי של 4.9% ביצוא התעשייתי בשנת 2011. נסיגה זו, נגזרה ברובה (75% ממנה) מקבוצות ענפי הטכנולוגיות המעורבות.

שיעורי שינוי ריאליים ביצוא התעשייתי (באחוזים, כל שנה לעומת קודמתה)					
טכנולוגיה מסורתית	טכנולוגיה מעורבת-מסורתית	טכנולוגיה מעורבת-עילית	טכנולוגיה עילית	סך היצוא התעשייתי	
-3.3	10.6	10.4	8.0	8.6	שנת 2008
-9.4	-28.3	-12.8	4.3	-8.3	שנת 2009
5.7	31.3	16.5	12.1	16.3	שנת 2010
-0.1	1.7	5.9	4.6	4.9	שנת 2011
-3	-9	-6	-2	-4	ינואר – אפריל *2012

\*לעומת הרמה החודשית הממוצעת בשנת 2011, מבוסס על אומדן מחירים לחודשים אפריל-מאי 2012.

בדבר הסברים והבהרות ניתן לפנות לצוות מחלקת המחקר הכלכלי:

דפנה אבירם-ניצן, מנהלת מחלקת המחקר הכלכלי

ג'ולי שדה זלצר, ראש תחום ניתוחים כלכליים

טלפון: 03-5198806

נתונים סחר חוץ מעודכנים צפויים להתפרסם ב- 12/7/2012



כחול לבן - זה עובד לטובתנו

### יצוא תעשייתי 2011 - 2012

שיעורי שינוי ריאליים			2011 מיליוני דולר	
אפר'-מאי '12 לעומת Q1/12 <sup>1</sup>	ינואר - מאי 2012 לעומת ממוצע חודשי 2011 <sup>1</sup>	2011 לעומת 2010		
2%	-4%	5%	45,752	סה"כ תעשייה <sup>2</sup>
8%	-2%	5%	21,517	ענפי טכנולוגיה עילית
6%	10%	14%	4,374	רכיבים אלקטרוניים ומחשבים
0%	4%	4%	7,940	ציוד תקשורת, בקרה ופיקוח
13%	-15%	11%	1,929	כלי טיס
20%	-10%	-1%	7,274	תחפות
-6%	-6%	6%	14,183	ענפי טכנולוגיה מעורבת עילית
-14%	-14%	7%	9,970	כימיקלים וזיקוק נפט (למעט תחפות)
-4%	4%	16%	3,017	מכונות וציוד
22%	33%	13%	963	מנועים וציוד חשמלי
6%	-9%	2%	7,780	ענפי טכנולוגיה מעורבת מסורתית
25%	-18%	0%	2,205	כרייה, חציבה ומינרלים
-3%	-3%	5%	1,882	מוצרי גומי ופלסטיק
1%	-3%	5%	2,696	מתכת בסיסית ומוצרי מתכת
-13%	-13%	-12%	473	תכשיטים וחפצי חן
1%	-3%	0%	2,272	ענפי טכנולוגיה מסורתית
2%	-2%	11%	955	מזון ומשקאות
1%	-4%	-14%	865	טקסטיל, הלבשה ועור
-6%	-2%	11%	452	עץ, רהוט, נייר ודפוס

(1) מבוסס על אומדן מחירי היצוא לחודשים אפריל-מאי 2012.

(2) כולל שונות.