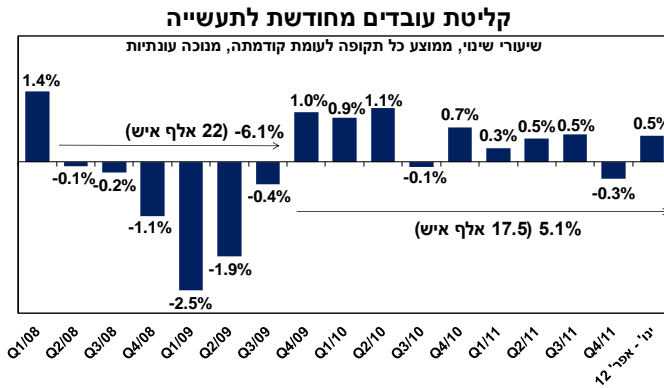


### מועסקים בתעשייה<sup>1</sup>

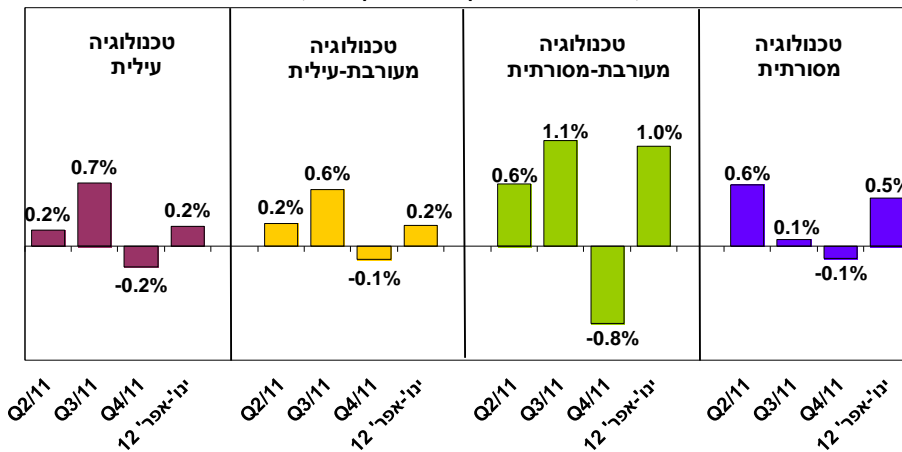


**בחודשים ינואר – אפריל 2012 חודשה קליטת<sup>2</sup> העובדים לתעשייה:** גידול של 0.5% נרשם במצבת העובדים בתעשייה בתקופה הנסקרת (דהיינו, קליטה של כ-1,900 איש) לאחר צמצום של 0.3%, ברבע האחרון אשתקד.

**הגידול<sup>2</sup> במצבת העובדים בתחילת השנה שיקף קליטת עובדים בכל קבוצות ענפי התעשייה,** כאשר יותר מ-80% נקלטו בענפי הטכנולוגיות המסורתיות: 50% מהעובדים נקלטו בענפי הטכנולוגיה המעורבת-מסורתית, 33% נקלטו בענפי הטכנולוגיה המסורתית, 11% נוספים בענפי ההיי-טק ורק 6% נקלטו לענפי הטכנולוגיה המעורבת עילית.

### התפתחות מצבת העובדים בקבוצות ענפי התעשייה

שיעורי שינוי, ממוצע חודשי כל תקופה לעומת קודמתה, מנכ"ח עונתיות



**במקביל, אינדיקציות לחודשים הקרובים מצביעות על צפי לגידול נוסף, מתון ביותר, במצבת עובדי התעשייה:** בממוצע החודשים אפריל - מאי 2012 נרשמה עלייה של כ-1%<sup>3</sup> במספר המשרות הפנויות<sup>4</sup> בתעשייה<sup>5</sup> (תוספת של כ-100 משרות פנויות), לאחר ירידה חדה, של כ-10%, במספר המשרות הפנויות בממוצע הרבע הראשון של השנה<sup>2</sup>.

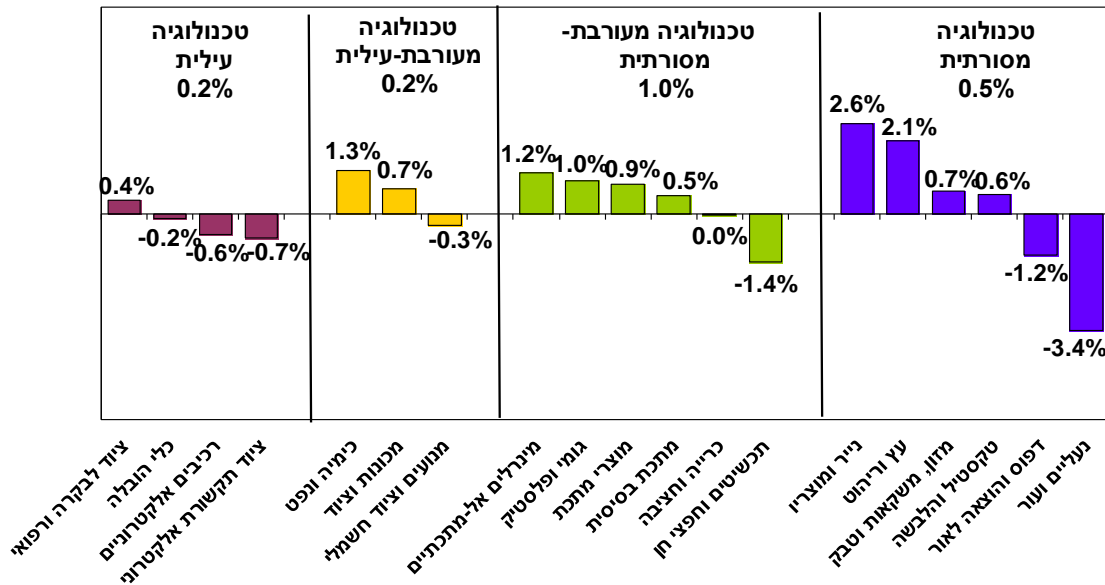
<sup>1</sup> מבוסס על נתונים מנוכי עונתיות של מדדי שכירים שמפרסמת הלמ"ס, עיבודים והערכות של המחלקה למחקר כלכלי.  
<sup>2</sup> לעומת תקופה קודמת.  
<sup>3</sup> לעומת ממוצע רבע ראשון 2012, נתונים מקוריים.  
<sup>4</sup> משרה פנויה = משרה שאינה מאוישת או שעתידה להתפנות בקרוב או משרה חדשה שנוצרה ומיועדת לאנשים מחוץ לארגון ושעבורה המעסיק מחפש עובדים באופן פעיל.  
<sup>5</sup> נתוני המשרות הפנויות בתעשייה כוללים את ענף החשמל והמים.

# אגף כלכלה

## המחלקה למחקר כלכלי

### התפתחות מצבת העובדים בענפי התעשייה

שיעורי שינוי, ינואר - אפריל 2012 לעומת רבע אחרון 2011, מנוכה עונתיות

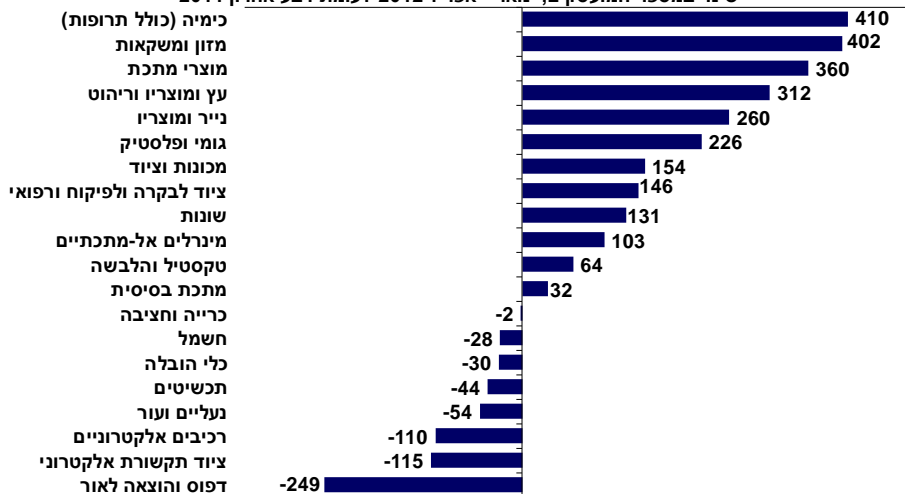


בבחינה ענפית נמצא, כי קליטת העובדים לתעשייה בתקופה הנסקרת משקפת גידול במצבת העובדים במרבית ענפי התעשייה, ונגזרה בעיקרה מקליטת עובדים מחודשת לענפי המזון (0.7%), הנייר ומוצריו (2.6%), ומוצרי המתכת (0.9%), לצד גידול נוסף במצבת עובדי ענף הכימיה, כולל תרופות, (1.3%), העץ והריהוט (2.1%).

מנגד, נמשכו פיטורי העובדים מענפי ציוד התקשורת האלקטרוני, הרכיבים האלקטרוניים, הדפוס וההוצאה לאור (ירידה של 0.6% עד 1.2% במצבת עובדיהם). נציין, כי צמצום מצבת העובדים בענף הדפוס וההוצאה לאור החל כבר ברבע האחרון של 2010 ומאז פוטרו למעלה מ-1,000 איש, דהיינו ירידה מצטברת של 4.8% במצבת עובדי הענף.

### השינוי במצבת העובדים בענפי התעשייה

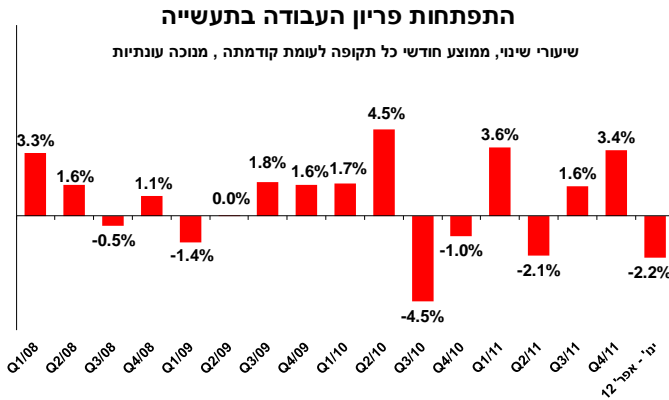
שינוי במספר המועסקים, ינואר - אפריל 2012 לעומת רבע אחרון 2011



# אגף כלכלה

## המחלקה למחקר כלכלי

### פריון העבודה בתעשייה (תוצר לשעת עבודה)

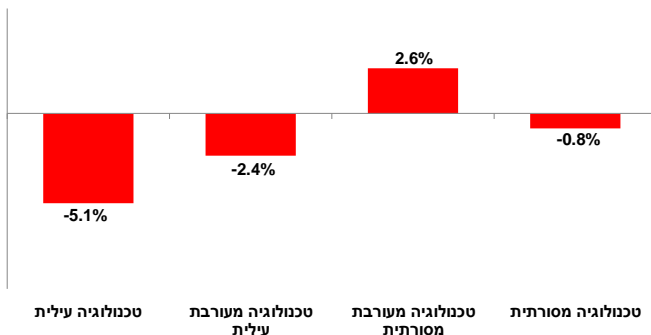


בינואר-אפריל 2012 ירד<sup>2</sup> פריון העבודה בתעשייה: נסיגה של 2.2% נרשמה בתקופה הנסקרת, לאחר גידול של 3.4% ברבע האחרון אשתקד ושל 1.6% ברבע השלישי של 2011.

ירידה זו, נגזרה מהשילוב של נסיגה בתפוקת התעשייה (-1.9%), לצד גידול מתון בשעות העבודה הכוללות בתעשייה (0.3%).

גידול זה בשעות העבודה הכוללות בתעשייה נגזר, כאמור, מגידול של 0.5% במצבת העובדים בתעשייה, שחל לצד צמצום מתון, של 0.3%, בשעות העבודה למועסק.

השינוי בפריון העבודה לפי קבוצות ענפים  
שיעורי שינוי ריאליים, ינואר - אפריל 2012 לעומת רבע אחרון 2011, מנוכה עונתיות



נסיגה בפריון העבודה נרשמה במרבית קבוצות הענפים, למעט קבוצת ענפי הטכנולוגיה המעורבת-מסורתית.

יחד עם זאת, עיקר הנסיגה בפריון העבודה בתעשייה בינואר-אפריל 2012 נגזר מנסיגה חדה, של 5.1% בפריון ענפי הטכנולוגיה העילית (שחלה על רקע נסיגה חדה בפריון ענפי התרופות וציוד התקשורת האלקטרוני).

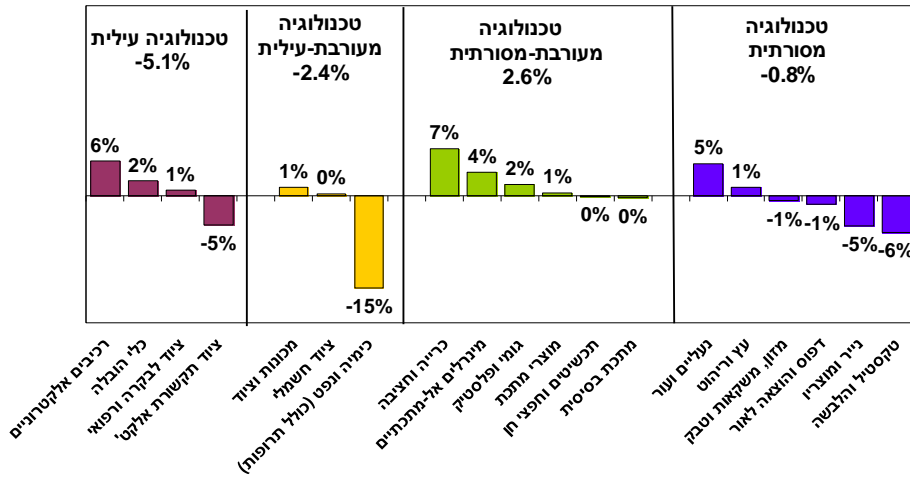
בניגוד ליתר קבוצות הענפים, רשמו ענפי הטכנולוגיה המעורבת-מסורתית עליה של 2.6% בפריון העבודה, שנגזרה בעיקרה הודות לגידול בפריון העבודה של ענף הכרייה והחציבה (7%).

# אגף כלכלה

## המחלקה למחקר כלכלי

### פריון העבודה בענפי התעשייה

שיעורי שינוי ריאליים, ינואר - אפריל 2012 לעומת רבע אחרון 2011, מנוכה עונתיות



עדכניות סקירה זו עד לתאריך 19/07/12 - עת צפויים להתפרסם נתוני תעשייה חדשים

בדבר הסברים והבהרות ניתן לפנות לצוות מחלקת המחקר הכלכלי:

דפנה אבירם-ניצן, מנהלת מחלקת המחקר הכלכלי

חגית שמריהו, כלכלנית המחלקה  
נועה פוקס, כלכלנית המחלקה

טלפון: 03-5198806