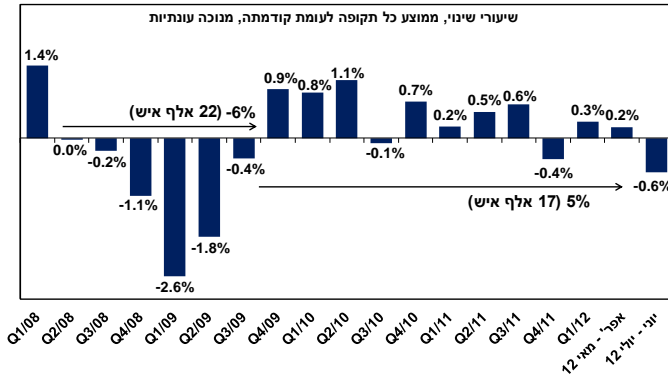


### מועסקים בתעשייה<sup>1</sup>

פיטורי עובדים מהתעשייה

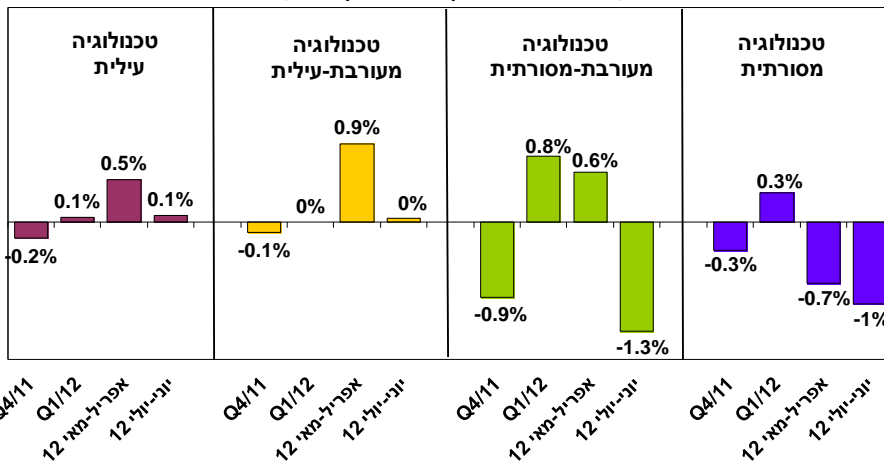


**בחודשים יוני - יולי 2012 חלה ירידה במצבת העובדים בתעשייה:** ירידה של 0.6% נרשמה בתקופה הנסקרת לעומת החודשים שקדמו (דהיינו, פיטורים נטו של כ- 2,300 איש), לאחר גידול זעום, של 0.2% בחודשים אפריל - מאי 2012.

**הירידה<sup>2</sup> במצבת העובדים בתקופה הנסקרת משקפת פיטורי עובדים בקבוצות ענפי התעשייה המסורתיות, לצד קיפאון בענפי הטכנולוגיות העיליות:** האצה נרשמה בקצב פיטורי העובדים מענפי הטכנולוגיה המסורתית, לצד ירידה מחודשת במצבת העובדים בענפי המעורבת-מסורתית. במקביל, האטה ניכרת, עד לכדי קיפאון, נרשמה בקצב קליטת העובדים לענפי הטכנולוגיה העילית, לצד קיפאון של ממש במצבת העובדים של ענפי המעורבת-עילית.

### התפתחות מצבת העובדים בקבוצות ענפי התעשייה

שיעורי שינוי, ממוצע חודשי כל תקופה לעומת קודמתה, מנוכה עונתיות



**אינדיקציות לחודשים הקרובים מצביעות על צפי להמשך פיטורי עובדים מהתעשייה:** ביולי - אוגוסט 2012 נרשמה ירידה של 7.2%<sup>2</sup> במספר המשרות הפנויות<sup>3</sup> בתעשייה<sup>4</sup> (ירידה של כ- 520 משרות פנויות), זאת לאחר גידול מתון, של 1.4%, במספר המשרות הפנויות ברבע השני של השנה<sup>2</sup>.

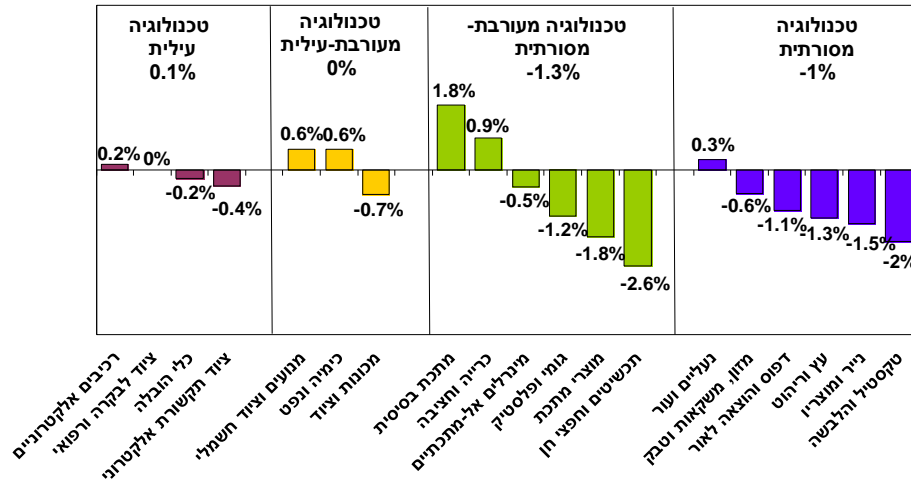
<sup>1</sup> מבוסס על נתונים מנוכי עונתיות של מדדי שכירים שמפרסמת הלמ"ס, עיבודים והערכות של המחלקה למחקר כלכלי.  
<sup>2</sup> לעומת ממוצע הרבע השני של 2012, נתונים מקוריים.  
<sup>3</sup> משרה פנויה = משרה שאינה מאוישת או שעתידה להתפנות בקרוב או משרה חדשה שנצרה ומיועדת לאנשים מחוץ לארגון ושעבורה המעסיק מחפש עובדים באופן פעיל.  
<sup>4</sup> נתוני המשרות הפנויות בתעשייה כוללים את ענף החשמל והמים.

# אגף כלכלה

## המחלקה למחקר כלכלי

### התפתחות מצבת העובדים בענפי התעשייה

שיעורי שינוי, יוני - יולי 2012 לעומת אפריל - מאי 2012, מנוכה עונתיות

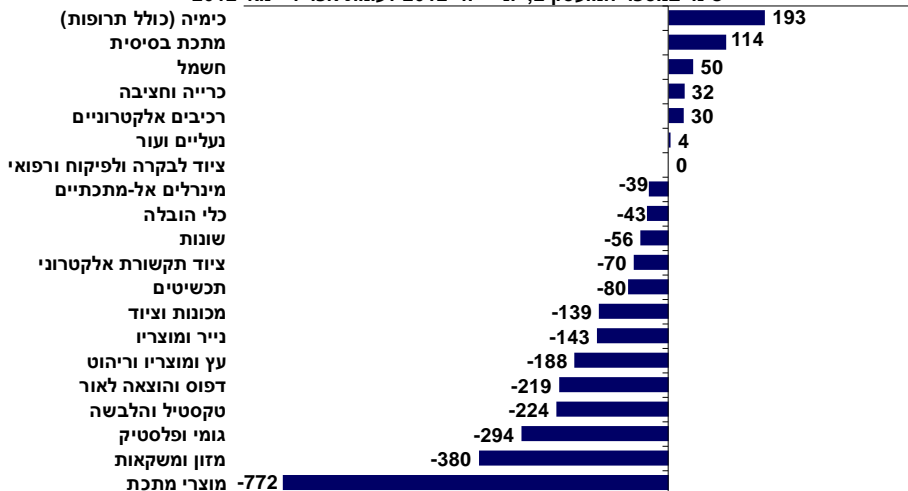


בבחינה ענפית נמצא, כי הירידה במצבת עובדי התעשייה בתקופה הנסקרת נגזרה בעיקרה מפיתורי עובדים בקצב מהיר, של 1.8%, מענף מוצרי המתכת (פיטורים של כ- 770 איש), וכן, מפיתורי עובדים מענפי המזון (-0.6%, שהם כ- 380 איש) והגומי והפולסטיק (-1.2%, כ- 300 מפוטרים). במקביל, צומצמה מצבת העובדים גם ביתר הענפים המסורתיים: ענפי הטקסטיל וההלבשה, הדפוס והוצאה לאור, העץ וריהוט, הנייר מוצריו (ירידה של 0.7% עד 2% במצבת עובדיהם) וכן ירידה במספר המועסקים בענף המכונות וציוד. נציין, כי צמצום מצבת העובדים בענף הדפוס וההוצאה לאור החל כבר ברבע האחרון של 2010 ומאז פוטרו מענף זה למעלה מ- 1,300 איש, דהיינו ירידה מצטברת של 6% במצבת עובדי הענף.

ירידות אלו מותנו במקצת הודות להמשך קליטת העובדים בענפי התרופות (כ- 3%) והמתכת הבסיסית (1.8%), לצד קליטת עובדים בקצב מתון לענפי החשמל, הרכיבים האלקטרוניים הכרייה וחציבה (גידול של 0.2% עד 0.9% במצבת עובדיהם).

### השינוי במצבת העובדים בענפי התעשייה

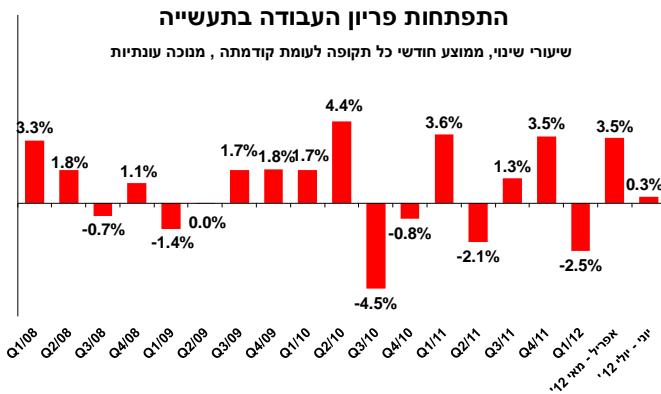
שינוי במספר המועסקים, יוני - יולי 2012 לעומת אפריל - מאי 2012



# אגף כלכלה

## המחלקה למחקר כלכלי

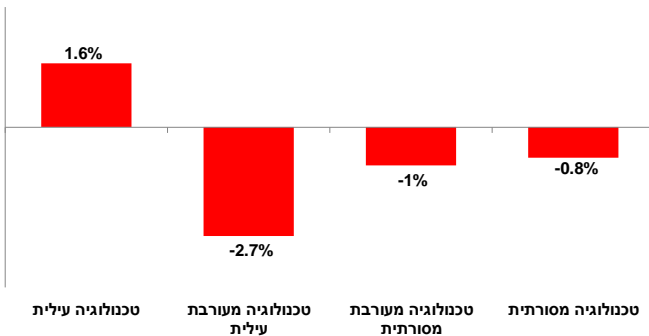
### פריון העבודה בתעשייה (תוצר לשעת עבודה)



בחודשים יוני - יולי 2012 חלה<sup>2</sup> האטה ניכרת בקצב גידול פריון העבודה בתעשייה: גידול מתון ביותר, של 0.3%, נרשמה בתקופה הנסקרת, לאחר עלייה של 3.5% באפריל מאי 2012, ונסיגה של 2.5% ברבע הראשון של השנה. כך, מתחילת השנה עלה פריון העבודה בתעשייה בשיעור מצטבר של כ- 1.2%.

האטה זו, חלה על רקע הנסיגה המתונה בתפוקת התעשייה (-0.3%), שנרשמה במקביל לירידה בשעות העבודה הכוללות בתעשייה<sup>5</sup> (-0.6%).

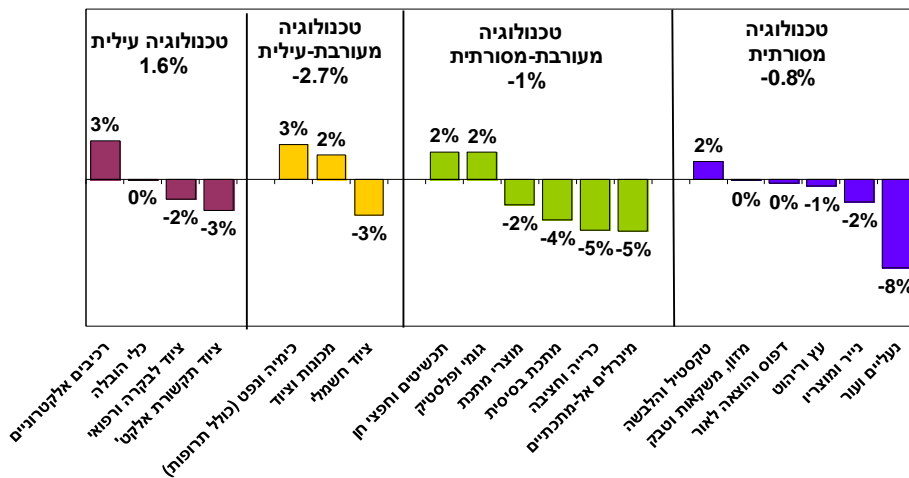
**השינוי בפריון העבודה לפי קבוצות ענפים**  
שיעורי שינוי ריאליים, יוני - יולי 2012 לעומת אפריל - מאי 2012, מנוכה עונתיות



הגידול המתון בפריון העבודה ביוני - יולי 2012 נגזר כולו מגידול בפריון ענפי הטכנולוגיה העילית (+1.6%). עלייה זו, חלה בעיקרה על רקע גידול משמעותי בפריון ענף התרופות (כ- 9%). מנגד, נסיגה מחודשת נרשמה בפריון העבודה ביתר קבוצות ענפי התעשייה.

### פריון העבודה בענפי התעשייה

שיעורי שינוי ריאליים, יוני - יולי 2012 לעומת אפריל - מאי 2012, מנוכה עונתיות



<sup>5</sup> הירידה במספר שעות העבודה הכוללות בתעשייה נגזרה כולה מהירידה במצבת העובדים בתעשייה, בעוד קיפאון נרשם בשעות העבודה למועסק.

# אגף כלכלה

## המחלקה למחקר כלכלי

עדכניות סקירה זו עד לתאריך 23/10/12 - עת צפויים להתפרסם נתוני תעשייה חדשים

בדבר הסברים והבהרות ניתן לפנות לצוות מחלקת המחקר הכלכלי:

דפנה אבירם-ניצן, מנהלת המחלקה

נועה פוקס, כלכלנית המחלקה

טלפון: 03-5198806