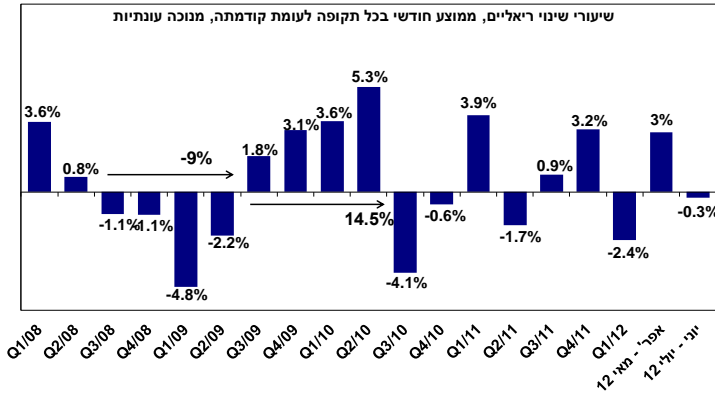


הייצור התעשייתי¹

התפתחות התפוקה התעשייתית



בחודשים יוני - יולי 2012 חלה

נסיגה² מתונה בתפוקת התעשייה:

נסיגה קלה ביותר, של 0.3% נרשמה בחודשים הנסקרים, לאחר צמיחה של 3% בחודשים אפריל – מאי 2012.

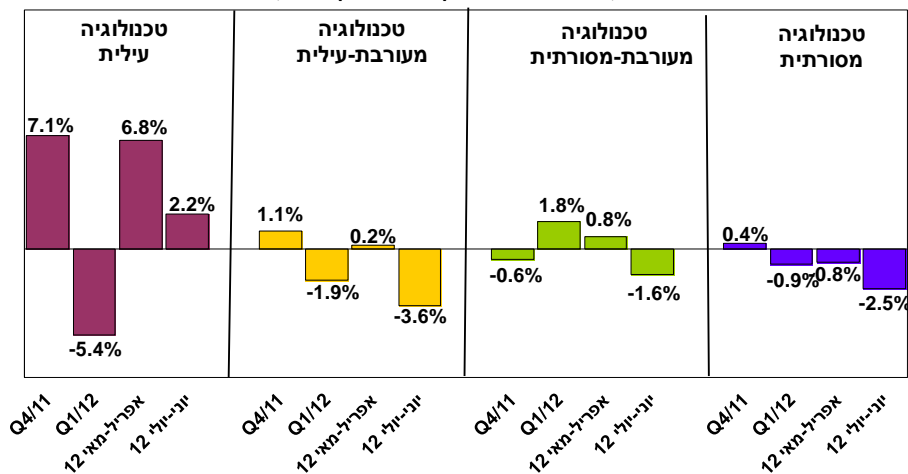
כך, מאז תחילת השנה, צמחה תפוקת התעשייה בשיעור מצטבר זעום, של 0.2%, אשר מוסבר בעיקר מזינוק (+64%) בתפוקת ענף הרכיבים האלקטרוניים, על רקע תחילת פעילותו של מפעל אינטל המשודרג.

בנטרול ענף הרכיבים, נסוגה תפוקת יתר התעשייה מתחילת השנה בשיעור מצטבר של כ- 4%.

הנסיגה בתפוקה בחודשים הנסקרים נגזרה מירידה בתפוקת מרבית קבוצות ענפי התעשייה, אשר קוזזה ברובה בשל גידול של 2.2%, בתפוקת ענפי הטכנולוגיה העילית. כך, נסיגה של 3.6% נרשמה בתפוקת ענפי הטכנולוגיה המעורבת-עילית, לצד נסיגה של 2.5% בענפי הטכנולוגיה המסורתית, וירידה של 1.6% בתפוקת ענפי הטכנולוגיה המעורבת-מסורתית.

נסיגה במרבית קבוצות ענפי התעשייה

שיעורי שינוי ריאליים, ממוצע חודשי כל תקופה לעומת קודמתה, מנוכה עונתיות



בבחינה ענפית נמצא, כי נסיגה נרשמה בתפוקת מרבית ענפי התעשייה, אשר קוזזה הודות לגידול בתפוקת ענף התרופות (גידול שנאמד בכ- 9%). כך, בנטרול ענף זה, נרשמה נסיגה חדה עוד יותר, הנאמדת בכ- 1.6%, בתפוקת סך התעשייה.

הגידול בענף התרופות משך כלפי מעלה את ביצועי קבוצת ענפי הטכנולוגיה העילית, שרשמה כאמור, צמיחה של 2.2% בחודשים יוני – יולי 2012. במקביל, גם ענף הרכיבים האלקטרוניים צמח בתקופה הנסקרת בכ- 3%, זאת לאחר זינוק של כ- 72% בחודשים אפריל – מאי 2012. למעט ענפים אלו, נסיגה נרשמה בענפי הציוד ותקשורת אלקטרוני (-3%) וציוד לבקרה ורפואי (-1%), לצד קיפאון

¹ מבוסס על נתונים מנוכי עונתיות של הלשכה המרכזית לסטטיסטיקה, עיבודים והערכות של המחלקה למחקר כלכלי.
² לעומת חודשיים קודמים.

א ג ק כלכלה

המחלקה למחקר כלכלי

בתפוקת ענף כלי ההובלה. כך, יתר ענפי האלקטרוניקה, למעט ענף הרכיבים, רשמו בתקופה הנסקרת נסיגה של 1.4%.

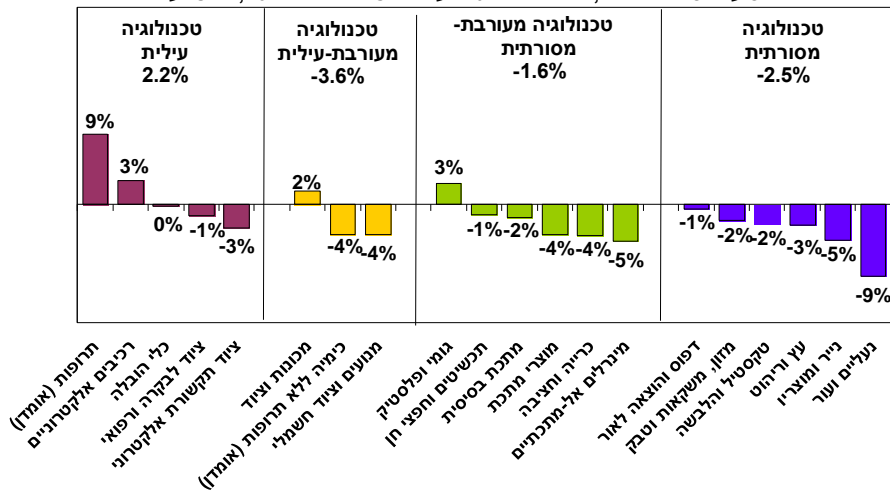
מנגד, **ענפי הטכנולוגיה המעורבת-עילית** רשמו נסיגה חדה, של כ- 3.6% בתפוקתם, שנגזרה מירידה בתפוקת ענפי המנועים וצידוד חשמלי והכימיה ללא תרופות (נסיגה של כ- 4% כל אחד).

במקביל, נסיגה נוספת, של 2.5%, נרשמה בתפוקת ענפי **הטכנולוגיה המסורתית**, ששיקפה ירידה בתפוקת כל ענפי הקבוצה, ונגזרה בעיקר מנסיגה בתפוקת ענף גדול ומרכזי: ענף המזון, שרשמו נסיגה של כ- 2% בתקופה הנסקרת. חשוב לציין, כי נסיגה רבעונית כה חדה בתפוקת ענפי הטכנולוגיה המסורתית לא נרשמה מזה כשלוש שנים, מאז הרבע הראשון של 2009, שלהי המשבר הכלכלי הקודם (אז נרשמה נסיגה של 3.9% בהמשך לנסיגה רבעונית מצטברת של כ- 4% במהלך 2008).

גם קבוצת ענפי **הטכנולוגיה המעורבת-מסורתית** רשמה נסיגה בתפוקתה הכוללת (-1.6%), אשר נגזרה מירידה בתפוקת מרבית ענפי הקבוצה, למעט ענף הגומי ופולסטיק, שצמח בתקופה הנסקרת בכ- 3%.

התפתחות התפוקה בענפי התעשייה

שיעורי שינוי ריאליים, יוני - יולי 2012 לעומת אפריל - מאי 2012, מנוכה עונתיות



עדכניות סקירה זו עד לתאריך 23/10/12 - עת צפויים להתפרסם נתוני תפוקה חדשים

בדבר הסברים והבהרות ניתן לפנות לצוות מחלקת המחקר הכלכלי:

דפנה אבירם-ניצן, מנהלת מחלקת המחקר הכלכלי

נועה פוקס, כלכלנית המחלקה

טלפון: 03-5198806