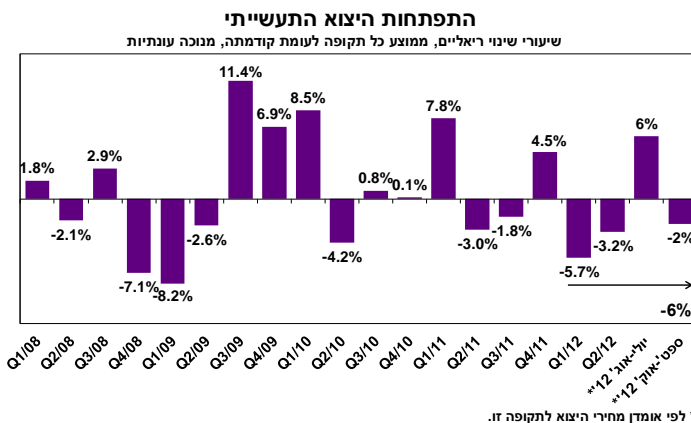


25 נובמבר 2012
י"א כסלו תשע"ג

התפתחות היצוא התעשייתי¹



בחדשים ספטמבר – אוקטובר 2012 רשם היצוא התעשייתי² נסיגה ריאלית מחודשת, של כ- 2%³, בהשוואה לחדשיים שקדמו.

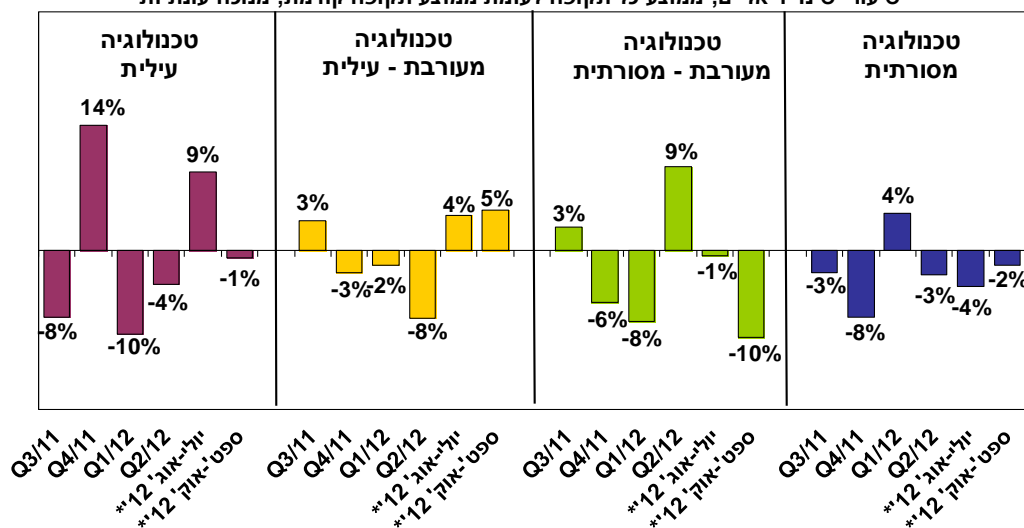
נסיגה זו, חלה לאחר עלייה של כ- 6% בחדשים יולי – אוגוסט השנה ונסיגה מצטברת של 8.7% במהלך המחצית הראשונה של השנה. כך, רשם היצוא התעשייתי נסיגה ריאלית מצטברת של קרוב ל- 6% מתחילת השנה⁴.

היצוא התעשייתי הסתכם בחדשים ספטמבר – אוקטובר השנה בכ- 3.7 מיליארד \$ בממוצע לחדש⁵.

הנסיגה ביצוא התעשייתי בחדשיים הנסקרים משקפת נסיגה במרבית קבוצות ענפי התעשייה והיא נגזרה בחלקה הגדול מנסיגה חדה, של כ- 10%⁶, ביצוא קבוצת ענפי הטכנולוגיה המעורבת-מסורתית. מנגד, גידול נרשם ביצוא קבוצת ענפי הטכנולוגיה המעורבת-עילית, אשר מיתן במקצת את הנסיגה ביצוא יתר קבוצות ענפי התעשייה.

התפתחות היצוא בקבוצות ענפי התעשייה

שיעורי שינוי ריאליים, ממוצע כל תקופה לעומת ממוצע תקופה קודמת, מנוכה עונתיות



¹ מבוסס על נתוני סחר החוץ של הלמ"ס מנוכי עונתיות, עיבודים והערכות של המחלקה למחקר כלכלי.

² ללא יהלומים.

³ מבוסס על אומדן מחירים לחדשים יולי – אוקטובר 2012.

⁴ ממוצע ספט' – אוק' 2012 בהשוואה לרבע האחרון של 2011.

⁵ נתונים מנוכי עונתיות.

⁶ כל תקופה לעומת ממוצע תקופה קודמת.



אגף כלכלה

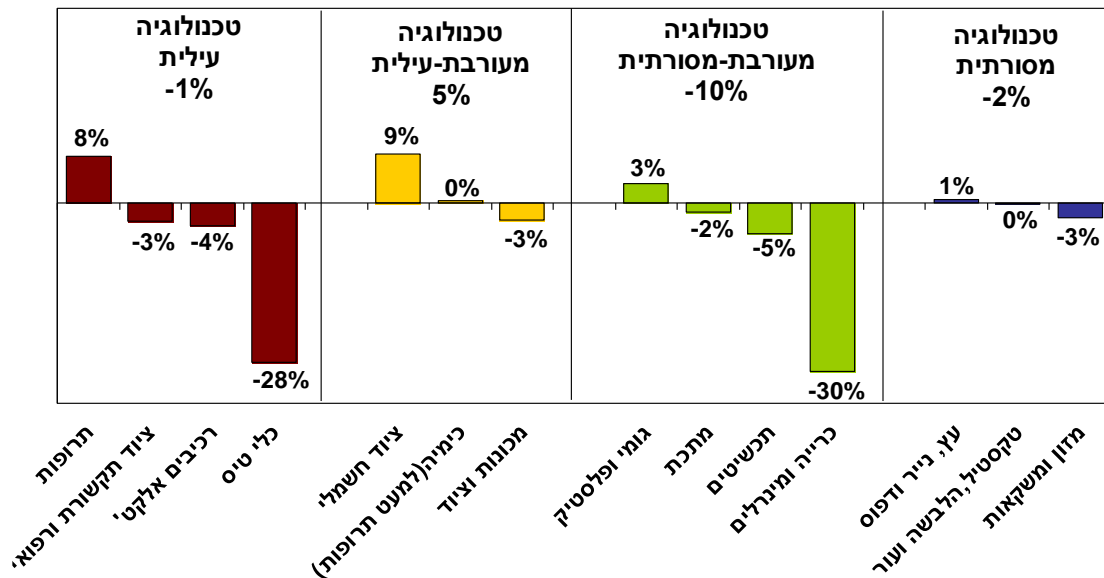
המחלקה למחקר כלכלי

נסיגה ריאלית חדה, של כ- 10%³, נרשמה ביצוא קבוצת ענפי הטכנולוגיה המעורבת-מסורתית בחודשים ספטמבר – אוקטובר 2012⁶, אשר נגזרה ברובה מנסיגה חדה ביצוא ענף הכרייה והמינרלים (-30%), שהינו ענף תנודתי במיוחד, לצד נסיגה ביצוא ענפי התכשיטים (-5%) והמתכת (-2%). נסיגות אלו מותנו במקצת הודות לגידול ביצוא ענף הגומי והפלסטיק (3%).

במקביל, רשמה קבוצת ענפי הטכנולוגיה המסורתית נסיגה ריאלית נוספת, של כ- 2%, בחודשים הנסקרים, המשקפת נסיגה ביצוא ענף המזון והמשקאות (-3%) למול גידול מתון ביצוא ענפי העץ, ריהוט, נייר ודפוס (1%) וקיפאון ביצוא ענף הטקסטיל וההלבשה.

התפתחות היצוא בענפי התעשייה

שיעורי שינוי ריאליים, ממוצע חודשי ספטמבר - אוקטובר 2012 לעומת ממוצע יולי-אוגוסט 2012, מנוכה עונתיות



בנוסף, נסיגה מחודשת, של כ- 1%, נרשמה ביצוא קבוצת ענפי הטכנולוגיה העילית בחודשים ספטמבר – אוקטובר 2012. נסיגה זו, משקפת נסיגה ביצוא ענפי האלקטרוניקה – כלי טיס (-28%), רכיבים אלקטרוניים (-4%) והציוד האלקטרוני לתקשורת, בקרה ורפואי (-3%). נסיגות אלו קוזזו ברובן הודות לגידול מהיר נוסף ביצוא ענף התרופות (8%).

הנסיגה ביצוא ענפי האלקטרוניקה (בשיעור משוקלל של קרוב ל- 7%) ובפרט ביצוא ענף ציוד התקשורת, בקרה ורפואי מתיישבת עם מגמת ההתכווצות בפעילות ענפי הטכנולוגיה בארה"ב, כפי שבה לידי ביטוי במדד ה-Tech Pulse⁷. מדד זה, רשם בחודשים ספטמבר – אוקטובר 2012 ירידה של 1.5%, בהמשך לירידה של קרוב ל- 1% בחודשים שקדמו, המצביעה על מגמת ירידה בביקושים האמריקאים לתוצרת ענפי האלקטרוניקה.

למול קבוצות ענפים אלו רשמה קבוצת ענפי הטכנולוגיה המעורבת-עילית עלייה ריאלית של כ- 5% בחודשים הנסקרים. עלייה זו, נגזרה כולה מגידול מהיר, של כ- 9% ביצוא ענף הציוד החשמלי, אשר קוזז בחלקו בשל נסיגה ביצוא ענף המכונות והציוד (-3%) ויציבות ביצוא ענף הכימיה.



⁷ מדד ה-Tech Pulse הינו המדד המשולב לענפי טכנולוגיות המידע (IT) בארה"ב, המודד בתדירות חודשית את התפתחות הענף וקובע לטובתו ההשקעות, משלוחי היצוא, הייצור, התעסוקה והצריכה של הענף.



אגף כלכלה

המחלקה למחקר כלכלי

בסיכום החודשים ינואר – אוקטובר 2012 הייתה רמת היצוא התעשייתי נמוכה ריאלית³ בכ- 5% בהשוואה לרמה החודשית הממוצעת בשנת 2011, זאת לאחר גידול ריאלי של 4.9% ביצוא התעשייתי בשנת 2011. נסיגה זו, משקפת נסיגה ריאלית ביצוא כל קבוצות ענפי התעשייה, כאשר מרביתה (כ- 70%) ממנה, נגזרה מקבוצות ענפי הטכנולוגיות העיליות.

שיעורי שינוי ריאליים ביצוא התעשייתי (באחוזים, כל שנה לעומת קודמתה)					
טכנולוגיה מסורתית	טכנולוגיה מעורבת-מסורתית	טכנולוגיה מעורבת-עילית	טכנולוגיה עילית	סך היצוא התעשייתי	
-9.4	-28.3	-12.8	4.3	-8.3	שנת 2009
5.7	31.3	16.5	12.1	16.3	שנת 2010
-0.1	1.7	5.9	4.6	4.9	שנת 2011
-8	-7	-5	-4	-5	ינואר – ספט' *2012

*לעומת הרמה החודשית הממוצעת בשנת 2011, מבוסס על אומדן מחירים לחודשים יולי – אוקטובר 2012.

בדבר הסברים והבהרות ניתן לפנות לצוות מחלקת המחקר הכלכלי:

דפנה אבירם-ניצן, מנהלת מחלקת המחקר הכלכלי

ג'ולי שדה זלצר, ראש תחום ניתוחים כלכליים

טלפון: 03-5198806

נתונים סחר חוץ מעודכנים צפויים להתפרסם ב- 12/12/12



כחול לבן - זה עובד לטובתנו

התאחדות התעשיינים בישראל בית התעשייה, רח' המרד 29, תל-אביב 68125. טל': 03-5198805-6-7, פקס: 03-5198786-32, econom@industry.org.il

Manufacturers Association of Israel Industry House, 29 Hamered St., Tel-Aviv 68125, Israel. Tel: 972-3-5198805-6-7 Fax: 972-3-5198786-32

www.industry.org.il



גם חסך אגשיין

אגף כלכלה

המחלקה למחקר כלכלי

יצוא תעשייתי 2011 - 2012

שיעורי שינוי ריאליים			2011 מיליוני דולר	
ספט'-אוק' 12' לעומת יולי-אוג' 12 ¹	ינואר - אוקטובר 2012 לעומת מוצע חודשי 2011 ¹	2011 לעומת 2010		
-2%	-5%	5%	45,752	סה"כ תעשייה ²
-1%	-4%	5%	21,517	ענפי טכנולוגיה עילית
-4%	5%	14%	4,374	רכיבים אלקטרוניים ומחשבים
-3%	0%	4%	7,940	ציוד תקשורת, בקרה ופיקוח
-28%	-12%	11%	1,929	כלי טיס
8%	-10%	-1%	7,274	תחפות
5%	-5%	6%	14,183	ענפי טכנולוגיה מעורבת עילית
0%	-12%	7%	9,970	כימיקלים וזיקוק נפט (למעט תחפות)
-3%	11%	16%	3,017	מכונות וציוד
9%	26%	13%	963	מנועים וציוד חשמלי
-10%	-7%	2%	7,780	ענפי טכנולוגיה מעורבת מסורתית
-30%	-6%	0%	2,205	כרייה, חציבה ומינרלים
3%	-7%	5%	1,882	מוצרי גומי ופלסטיק
-2%	-8%	5%	2,696	מתכת בסיסית ומוצרי מתכת
-5%	-15%	-12%	473	תכשיטים וחפצי חן
-2%	-8%	0%	2,272	ענפי טכנולוגיה מסורתית
-3%	-4%	11%	955	מזון ומשקאות
0%	-6%	-14%	865	טקסטיל, הלבשה ועור
1%	-11%	11%	452	עץ, רהוט, נייר ודפוס

(1) מבוסס על אומדן מחירי היצוא לחודשים יולי - אוקטובר 2012.

(2) כולל שונות.



כחול לבן - זה עובד לטובתנו

התאחדות התעשיינים בישראל בית התעשייה, רח' המרד 29, תל-אביב 68125. טל': 7-6-5198805, פקס: 32-5198786-03 econom@industry.org.il

Manufacturers Association of Israel Industry House, 29 Hamered St., Tel-Aviv 68125, Israel. Tel: 972-3-5198805-6-7 Fax: 972-3-5198786-32

www.industry.org.il