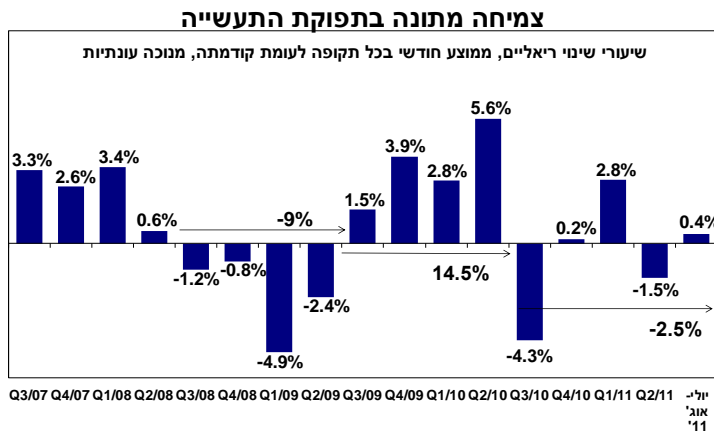


ד' חשון תשע"ב
01 נובמבר 2011

הייצור התעשייתי¹

עדכניות סקירה זו עד לתאריך 23/11/11 - עת צפויים להתפרסם נתוני תפוקה חדשים



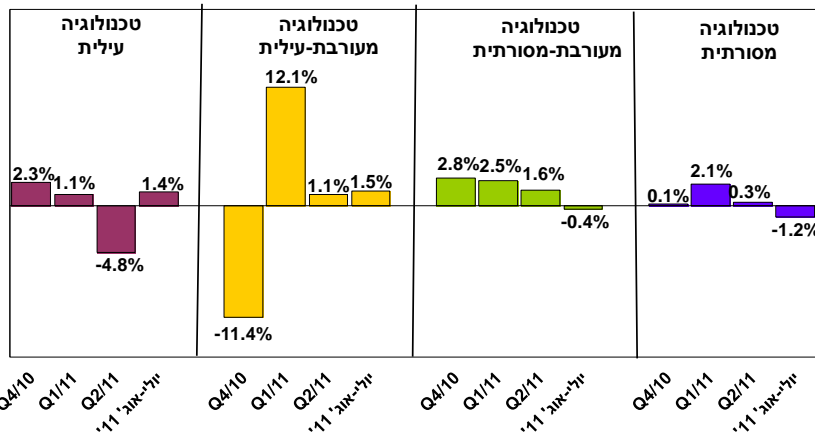
בחודשים יולי – אוגוסט 2011 חלה² עלייה מתונה ביותר, כמעט קיפאון, בתפוקת התעשייה: עלייה ריאלית של 0.4% נרשמה בחודשיים הנסקרים, לאחר נסיגה ריאלית של 1.5% ברבע השני של השנה, וגידול של 2.8% ברבע הראשון.

למעשה, מהרבע השלישי של 2010, עת נבלמה ההתאוששות המהירה שלאחר המשבר, נעה התעשייה בין עליות לירידות, כאשר מאז ועד לממוצע החודשים יולי – אוגוסט '11 נרשמה נסיגה מצטברת של 2.5% בתפוקת התעשייה.

הגידול המתון בחודשיים הנסקרים לווה בעלייה מתונה בפדיון התעשייה ממכירות ליצוא, אל מול ירידה חדה בפדיון התעשייה לשוק המקומי.

עלייה מתונה זו, נגזרה מצמיחה מחודשת בתפוקת ענפי הטכנולוגיה העילית (1.4%) לצד גידול נוסף בתפוקת ענפי הטכנולוגיה המעורבת-עילית (1.5%), אשר קוזזה, כמעט במלואה, בשל נסיגתם של ענפי הטכנולוגיות המסורתיות.

גידול בתפוקת ענפי הטכנולוגיות העיליות אל מול נסיגה במסורתיות
שיעורי שינוי ריאליים, ממוצע חודשי כל תקופה לעומת קודמתה, מנוכה עונתיות



בבחינה ענפית נמצא, כי על אף הגידול בתפוקת סך התעשייה, מרבית ענפי התעשייה רשמו נסיגה בתפוקתם בתקופה הנסקרת, למעט ענף הכימיה (כולל תרופות), שרשם צמיחה מהירה, של 9%, בתפוקתו ובכך משך כלפי מעלה את צמיחת התעשייה כולה. בניכוי ענף זה, רשמו יתר ענפי התעשייה נסיגה הנאמדת בכ- 2%.

כמו כן, גם ענפי הציוד לבקרה ופיקוח רפואי וענף המכונות והציוד רשמו צמיחה בתפוקתם, אם כי בשיעור מתון יחסית (1%) ובכך תרומתם לצמיחת סך התעשייה היתה מזערית.

¹ מבוסס על נתונים מנוכי עונתיות של הלשכה המרכזית לסטטיסטיקה, עיבודים והערכות של המחלקה למחקר כלכלי.
² לעומת תקופה קודמת.

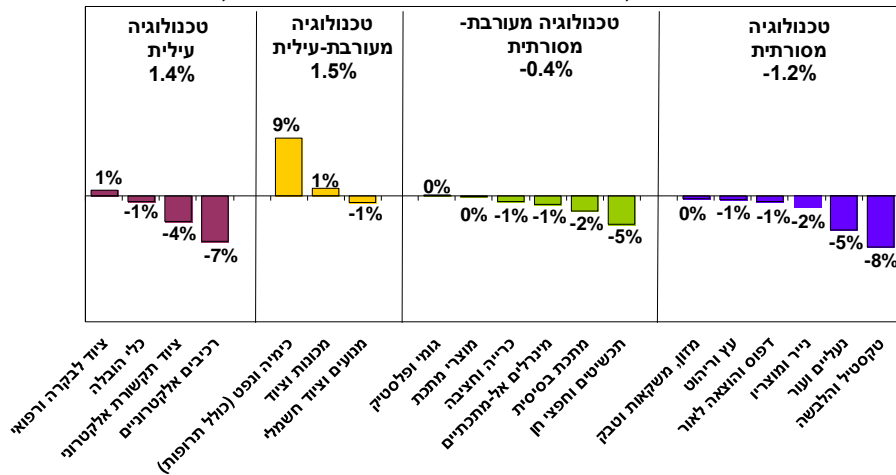
אגף כלכלה

המחלקה למחקר כלכלי

כאמור, מרבית ענפי התעשייה רשמו נסיגה בתפוקתם בחודשים יולי – אוגוסט 2011 ובניהם: ענף הרכיבים האלקטרוניים (-7%), הטקסטיל וההלבשה (-8%), ציוד התקשורת האלקטרוני (-4%), וההנעלה והעור (-5%). במקביל, קיפאון נרשם בענפי הגומי והפלסטיק, מוצרי המתכת והמזון.

התפתחות התפוקה בענפי התעשייה

שיעורי שינוי ריאליים, ממוצע יולי - אוגוסט 2011 לעומת רבע שני 2011, מנוכה עונתיות



בסיכום החודשים ינואר – אוגוסט 2011

הרמה החודשית הממוצעת של תפוקת התעשייה בסיכום החודשים ינואר - אוגוסט 2011 גבוהה ריאלית ב- 1.4% בהשוואה לממוצע אשתקד, זאת לאחר צמיחה ריאלית מהירה, של 7.7%, בשנת 2010.

צמיחה זו, משקפת גידול בתפוקת מרבית קבוצות ענפי התעשייה למעט ענפי הטכנולוגיה העילית, שרשמו נסיגה בתפוקתם (2.2%). נסיגה זו, נגזרה בעיקרה מירידה מחודשת, הנאמדת בכ- 16%, בתפוקת ענף התרופות, בעוד ענפי האלקטרוניקה רשמו גידול הנאמד בכ- 4%.

סיכומים שנתיים

שיעורי שינוי ריאליים בתפוקת התעשייה

(באחוזים, ממוצע חודשי בכל תקופה לעומת הרמה החודשית הממוצעת בשנה קודמת)

ממוצע התעשייה	טכנולוגיה עילית	טכנולוגיה מעורבת-עילית	טכנולוגיה מעורבת-מסורתית	טכנולוגיה מסורתית	שנה
4.5	4.4	9.0	5.2	2.1	2007
7.4	16.8	8.2	1.9	-1.4	2008
-6.0	-0.8	-8.6	-14.7	-5.2	2009
7.7	8.8	4.2	13.9	2.2	2010
1.4	-2.2	3.2	6.6	2.5	ינואר-אוג' 11'

בדבר הסברים והבהרות ניתן לפנות לצוות מחלקת המחקר הכלכלי:
דפנה אבירם-ניצן, מנהלת מחלקת המחקר הכלכלי
חגית שמריהו, כלכלנית המחלקה
טלפון: 03-5198806