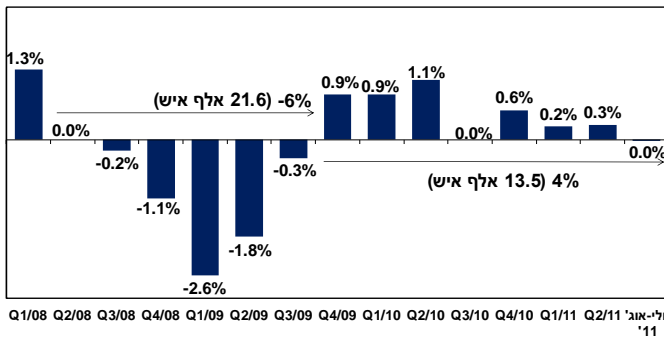


ה' חשון תשע"ב
02 נובמבר 2011

מועסקים בתעשייה¹

עדכניות סקירה זו עד לתאריך 23/11/11 - עת צפויים להתפרסם נתוני תעשייה חדשים

קיפאון במצבת העובדים בתעשייה
שיעורי שינוי, ממוצע כל תקופה לעומת קודמתה, מנחה עונתיות



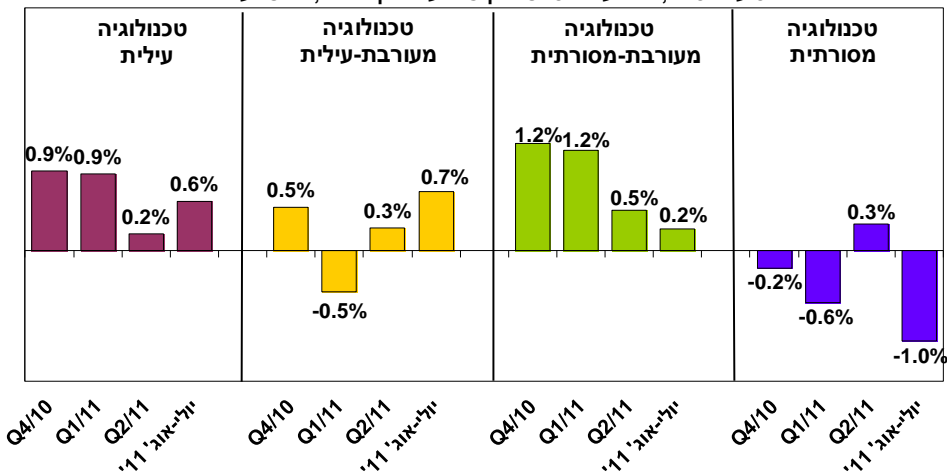
בחודשים יולי - אוגוסט 2011 שרר קיפאון² במצבת העובדים בתעשייה, לאחר גידול מתון, בקצב רבעוני ממוצע של כ- 0.4% בשלושת הרבעונים שקדמו.

בשל קיפאון זה, נותר מספר השכירים בתעשייה בתקופה הנסקרת נמוך בכ- 2.2% בהשוואה לרבע הראשון של 2008, טרם החלו הפיטורים בתעשייה³.

הקיפאון² במצבת העובדים בתקופה הנסקרת משקף נסיגה של כ- 1% במצבת עובדי הטכנולוגיה המסורתית, אשר קוזזה במלואה הודות לקליטת עובדים ביתר קבוצות ענפי התעשייה. בתוך כך, האצה נרשמה בקצב קליטת העובדים בענפי הטכנולוגיות העיליות, אל מול האטה בקצב הקליטה בענפי הטכנולוגיה המעורבת-מסורתית.

פיטורי עובדים בענפי הטכנולוגיה המסורתית

שיעורי שינוי, ממוצע חודשי כל תקופה לעומת קודמתה, מנחה עונתיות



קליטת העובדים לקבוצות ענפי הטכנולוגיה העילית והטכנולוגיות המעורבות בחודשים יולי - אוגוסט 2011 לוותה בהמשך הקושי בגיוס עובדים מקצועיים: מסקר רבעוני שעורכת המחלקה למחקר כלכלי עולה, כי אחוז התעשיינים המדווחים על קושי בגיוס עובדים מקצועיים הגיע ברבע השלישי של השנה לשיא חדש, כמותו לא דווח עד כה במסקר הציפיות: 84% מהתעשיינים דיווחו על קושי. קשיים בולטים במיוחד דווחו על-ידי תעשייני הגומי והפלסטיק, הכימיה, המתכת והחשמל.

¹ מבוסס על נתונים מנכי עונתיות של מדדי שכירים שמפרסמת הלמ"ס, עיבודים והערכות של המחלקה למחקר כלכלי.
² לעומת תקופה קודמת.
³ במהלך המשבר נרשמה ירידה מצטברת של כ- 6% במצבת העובדים (פיטורים של כ- 21.6 אלף איש).

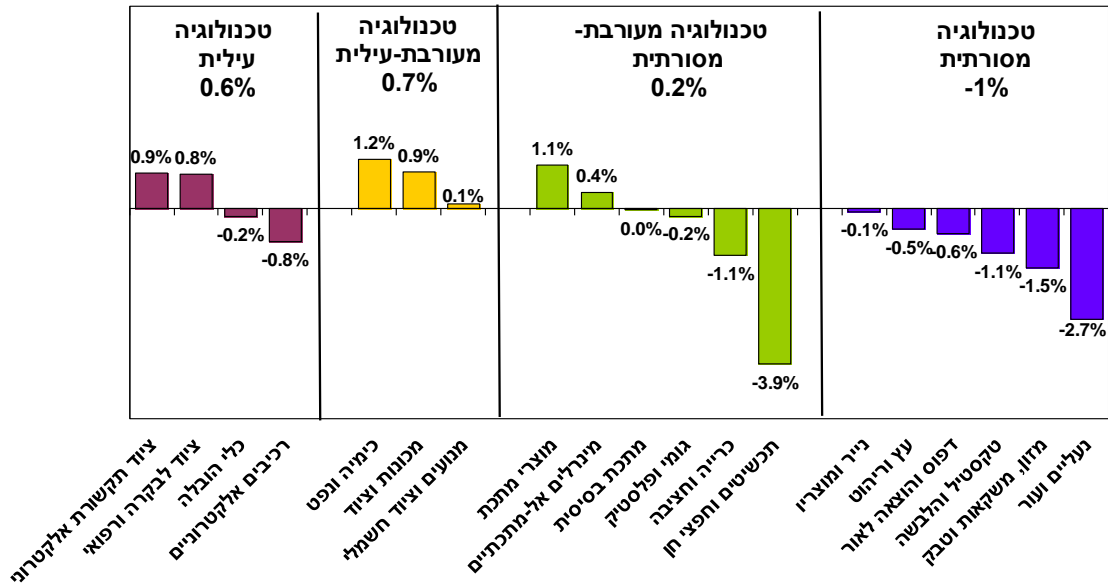
אגף כלכלה

המחלקה למחקר כלכלי

אינדיקציות לחודשים הקרובים מצביעות על סיכוי לצמצום קל במצבת העובדים בתעשייה בחודשים הבאים: ברבע השלישי של 2011 חלה ירידה של כ- 6%⁴ במספר המשרות הפנויות⁵ בתעשייה⁶ (ירידה של כ- 500 משרות פנויות), לאחר גידול של כ- 8% במספר המשרות הפנויות ברבע השני של 2011. במקביל, ממצאי סקר הציפיות בתעשייה מצביעים אף הם על צפי לפיטורי עובדים ברבע האחרון של 2011.

התפתחות מצבת העובדים בענפי התעשייה

שיעורי שינוי, יולי - אוגוסט 2011 לעומת רבע שני 2011, מנוכה עונתיות



הקיפאון במצבת עובדי התעשייה בתקופה הנסקרת משקף בעיקרו פיטורי עובדים בקצב מהיר, של כ- 1.5%, מענף המזון (פיטורים של כ- 870 עובדים), כאשר בניכוי ענף זה רשמו יתר ענפי התעשייה גידול מתון, של 0.2%, במצבת העובדים. בנוסף, פיטורי עובדים נרשמו גם ביתר ענפי הטכנולוגיה המסורתית, לצד צמצום מצבת העובדים בענפי הרכיבים האלקטרוניים (-0.8%), הכרייה והחציבה (-1.1%) והתכשיטים (-3.9%).

מנגד, קוזזו נסיגות אלו במלואן הודות לקליטת עובדים בענפי מוצרי המתכת, כימיה (כולל תרופות), ציוד לבקרה ורפואי, מכונות וציוד, וציוד תקשורת אלקטרוני (גידול של 0.8% עד 1.2% במצבת עובדיהם).

⁴ לעומת רבע שני 2011, נתונים מקוריים.

⁵ משרה פנויה = משרה שאינה מאוישת או שעתידה להתפנות בקרוב או משרה חדשה שנוצרה ומיועדת לאנשים מחוץ לארגון ושעבורה המעסיק מחפש עובדים באופן פעיל.

⁶ נתוני המשרות הפנויות בתעשייה כוללים את ענף החשמל והמים.

אגף כלכלה

המחלקה למחקר כלכלי

השינוי במצבת העובדים בענפי התעשייה



סיכום החודשים ינואר – אוגוסט 2011

בסיכום החודשים ינואר - אוגוסט 2011 היה מספר המועסקים⁷ הממוצע בתעשייה גבוה ב- 1% ממספרם הממוצע בשנת 2010, זאת לאחר גידול של 1.6% במצבת העובדים בשנת 2010.

קליטת המועסקים הקיפה את מרבית קבוצות ענפי התעשייה ונגזרה בעיקרה מקליטת עובדים מהירה לענפי הטכנולוגיה העילית והמעורבת-מסורתית. מנגד, פיטורים נרשמו בקבוצת ענפי הטכנולוגיה המסורתית.

סיכומים שנתיים					
שיעורי שינוי במספר המועסקים בתעשייה					
(באחוזים, ממוצע חודשי בכל תקופה לעומת ממוצע חודשי בשנה קודמת)					
ממוצע התעשייה	טכנולוגיה עילית	טכנולוגיה מעורבת-עילית	טכנולוגיה מעורבת-מסורתית	טכנולוגיה מסורתית	
3.8	6.0	5.1	5.2	1.0	2007
1.7	3.7	2.3	2.4	-0.6	2008
-4.8	-4.7	-2.9	-7.8	-3.5	2009
1.6	1.7	2.0	1.6	1.3	2010
1.0	2.8	0.6	2.7	-1.2	ינואר-אוגוסט 2011 ⁷

⁷ בשל העובדה כי ה"למ"ס אינה מפרסמת נתוני מועסקים מנוכי עונתיות ברמה חודשית. הנתונים ל- 2011 מתבססים על מדדי שכירים מנוכי עונתיות.

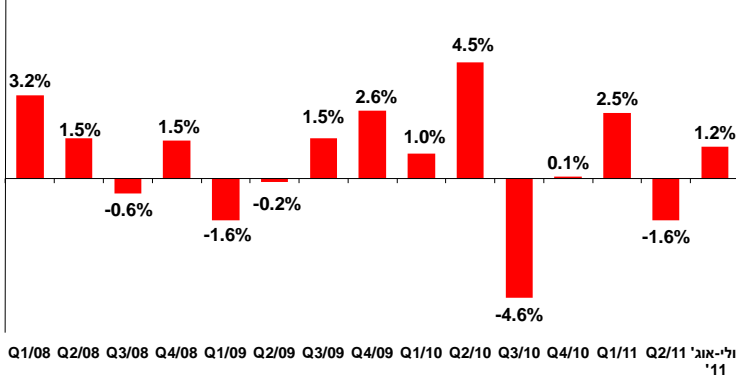
אגף כלכלה

המחלקה למחקר כלכלי

פריון העבודה בתעשייה (תוצר לשעת עבודה)

התפתחות פריון העבודה בתעשייה

שיעורי שינוי, ממוצע חודשי כל תקופה לעומת קודמתה, מנוכה עונתיות



בחודשים יולי - אוגוסט 2011

חלה עלייה² של 1.2% בפריון העבודה בתעשייה, לאחר נסיגה של 1.6% בפריון ברבע השני וגידול של 2.5% בתחילת 2011.

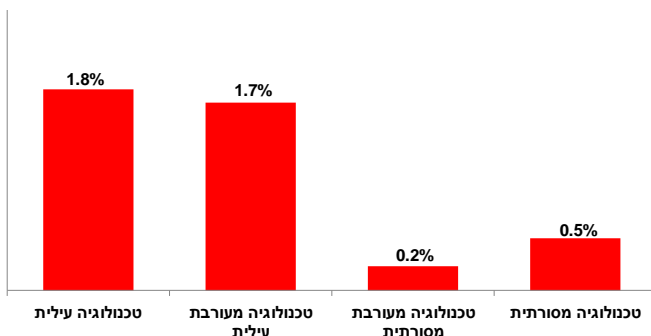
כך, מהרבע השלישי של 2010 מתנדנדת התעשייה בין ירידות לעליות בפריון, כאשר מאז ועד לממוצע החודשיים הנסקרים חלה נסיגה מצטברת של 2.6% בפריון בתעשייה.

העלייה בפריון העבודה בתעשייה בחודשיים הנסקרים משקפת גידול מחודשת ומתון בתפוקת התעשייה (0.4%), שנרשמה למרות הירידה הנוספת בשעות העבודה הכוללות בתעשייה (-0.8%).

נסיגה זו בשעות העבודה בתעשייה, נגזרה כולה מנסיגה בשיעור דומה בשעות העבודה למועסק (-0.8%), בעוד שקיפאון נרשם במצבת העובדים בתעשייה.

השינוי בפריון העבודה לפי קבוצות ענפים

שיעורי שינוי ריאליים, יולי - אוגוסט 2011 לעומת רבע שני 2011, מנוכה עונתיות



העלייה בפריון העבודה בתקופה הנסקרת

משקפת התייעלות בכל קבוצות ענפי

התעשייה, שרשמו גידול בפריון עבודתם.

נדגיש, כי קרוב ל-80% מהגידול נגזר

מעלייה חדה בפריון ענפי הטכנולוגיות

העליות.

בדבר הסברים והבהרות ניתן לפנות לצוות מחלקת המחקר הכלכלי:

דפנה אבירם-ניצן, מנהלת מחלקת המחקר הכלכלי

חגית שמריהו, כלכלנית המחלקה

טלפון: 03-5198806