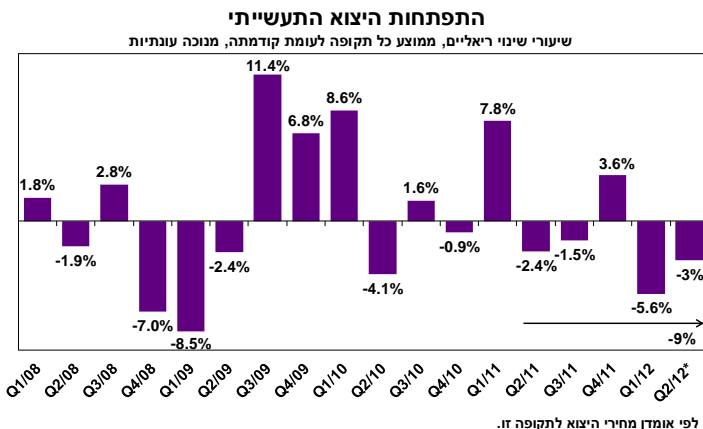


17 יולי 2012
כ"ז תמוז תשע"ב

התפתחות היצוא התעשייתי¹



ברבע השני של השנה רשם היצוא התעשייתי² נסיגה נוספת בשיעור ריאלי של כ-3%³ בהשוואה לרבע הראשון של השנה.

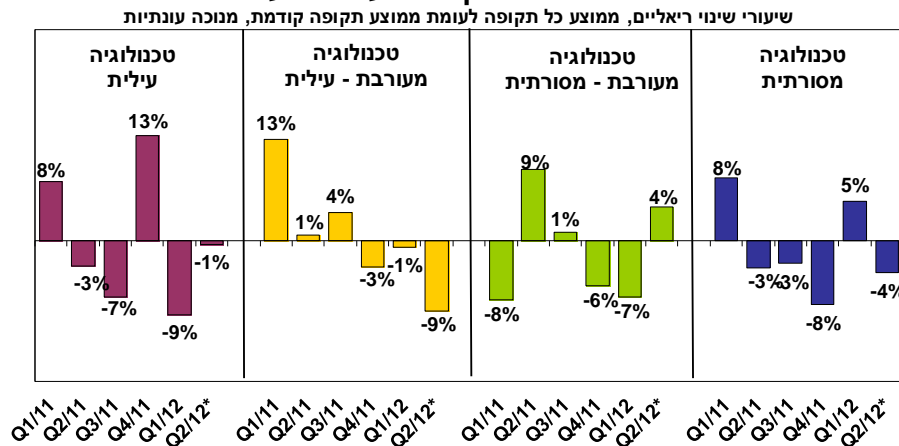
נסיגה זו, חלה בהמשך לנסיגה חדה, של 5.6% בתחילת 2012⁴, והיא מהווה המשך למגמת הנסיגה ביצוא התעשייתי מאז הרבע הראשון של 2011⁵. כך, הייתה רמת היצוא ברבע השני של 2012 נמוכה בכ-9% מרמתה בתחילת 2011.

היצוא התעשייתי הסתכם ברבע השני של השנה בכ-3.5 מיליארד \$ בממוצע לחודש⁶.

הנסיגה ביצוא התעשייתי התרחשה על אף מגמת הפיחות בשערו של השקל ביחס לדולר מאז אוגוסט 2011, אשר מיתנה את השחיקה בכושר התחרות של היצוא הישראלי. יתכן כי אילולא מגמת הפיחות בשנה החולפת היה היצוא התעשייתי רושם נסיגה חדה אף יותר.

נסיגת היצוא בחודשים הנסקרים משקפת נסיגה ביצוא מרבית ענפי התעשייה והיא נגזרה בחלקה הגדול מנסיגה ריאלית חדה, של כ-9%, ביצוא קבוצת ענפי הטכנולוגיה המעורבת-עילית, בעיקר בשל נסיגה ביצוא ענף הכימיה, זאת לצד נסיגה ביצוא קבוצות ענפי הטכנולוגיה המסורתית (-4%) והטכנולוגיה העילית (-1%).

התפתחות היצוא בקבוצות ענפי התעשייה



* מבוסס על אומדן מחירי היצוא לתקופה זו.

¹ מבוסס על נתוני סחר החוץ של הלמ"ס מנכ"י עונתיות, עיבודים והערכות של המחלקה למחקר כלכלי.

² ללא יהלומים.

³ מבוסס על אומדן מחירים לרבע השני של 2012.

⁴ כל תקופה לעומת ממוצע תקופה קודמת.

⁵ למעט ברבע האחרון של 2011, בו נרשם גידול ריאלי של 3.6%.

⁶ נתונים מנכ"י עונתיות.



אגף כלכלה

המחלקה למחקר כלכלי

למעשה, קבוצת ענפי הטכנולוגיה המעורבת-מסורתית, הייתה היחידה שרשמה גידול בתקופה זו (4%), ובכך מיתנה את הנסיגה הכוללת ביצוא התעשייתי.

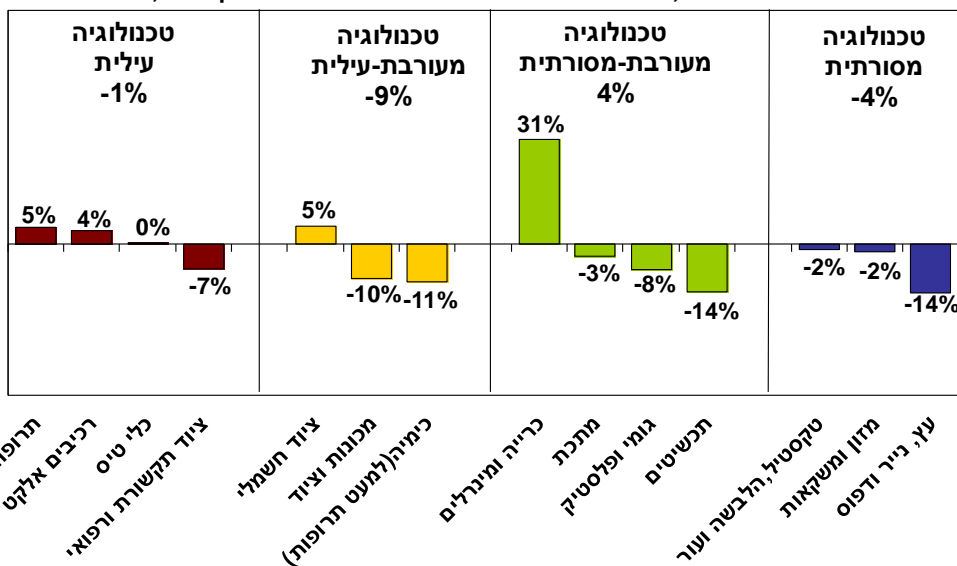
נסיגה ריאלית חדה, של כ-9%, נרשמה כאמור ביצוא קבוצת ענפי הטכנולוגיה המעורבת-עילית ברבע השני של השנה⁴. נסיגה זו, נגזרה בחלקה הגדול מנסיגה נוספת ביצוא ענף הכימיה (-11%), זה הרבעון השלישי ברציפות, לצד נסיגה חדה ביצוא המכונות והציוד (-10%). יודגש כי ענף הכימיה, המצוי במגמת התכווצות מתמשכת, הינו אחד מעמודי התווך של היצוא הישראלי, אשר אחראי לכ-20% ממנו, ונסיגתו מושכת את ביצועי סך היצוא משמעותית כלפי מטה. למול נסיגות אלו, רשם ענף הציוד החשמלי גידול ביצוא (5%) ובכך מיתן במקצת את הנסיגה ביצוא הקבוצה.

נסיגה ריאלית מתונה, של כ-1%³, נרשמה ביצוא קבוצת ענפי הטכנולוגיה העילית ברבע השני של השנה. נסיגה זו, נגזרה כולה מנסיגה ביצוא ציוד התקשורת, בקרה ורפואי (-7%), אך קוזזה בחלקה הגדול הודות לגידול ביצוא ענף התרופות (5%) והרכיבים האלקטרוניים (4%), לצד יציבות ביצוא ענף כלי הטיס.

בשל הנסיגה ביצוא ציוד התקשורת, בקרה ורפואי רשמו ענפי האלקטרוניקה כקבוצה⁷ נסיגה ריאלית של כ-3%. נסיגה זו, אינה מתיישבת עם הגידול המואץ בפעילות ענפי הטכנולוגיה בארה"ב, כפי שבאה לידי ביטוי במדד ה-Tech Pulse⁸, אשר הגיע בחודש יוני 2012 לרמתו הגבוהה ביותר מזה ארבע שנים (מאז יולי 2008, ערב המשבר הכלכלי). עם זאת, מהווה הגידול המואץ במדד סממן חיובי להתפתחות הביקוש לענפי האלקטרוניקה המייצאים לארה"ב בתקופה הקרובה.

התפתחות היצוא בענפי התעשייה

שיעורי שינוי ריאליים, ממוצע חודשי רבע שני 2012 לעומת רבע ראשון 2012, מנחה עונתיות



נסיגה ריאלית מחודשת של כ-4% נרשמה ביצוא קבוצת ענפי הטכנולוגיה המסורתית בחודשים הנסקרים, המשקפת נסיגה ביצוא כל ענפי הקבוצה (עץ, ריהוט, נייר ודפוס – 14%, מזון ומשקאות – 2% וטקסטיל והלבשה – 2%).



התפתחות היצוא בתעשייה

⁷ ענפי האלקטרוניקה: כלי הטיס, הרכיבים האלקטרוניים וציוד התקשורת, הבקרה והרפואי.

⁸ מדד ה-Tech Pulse הינו המדד המשולב לענפי טכנולוגיות המידע (IT) בארה"ב, המודד בתדירות חודשית את התפתחות היצוא בתעשייה. ההשקעות, משלוחי היצוא, הייצור, התעסוקה והצריכה של הענף.



אגף כלכלה

המחלקה למחקר כלכלי

כאמור, הקבוצה היחידה שרשמה גידול הינה קבוצת ענפי הטכנולוגיה המעורבת-מסורתית, אשר הציגה גידול ריאלי מחודש של כ- 4% בחודשים הנסקרים. גידול זה, נגזר כולו מעלייה מחודשת חדה ביצוא ענף הכרייה והמינרלים (31%), בעוד שיתר ענפי הקבוצה רשמו נסיגה. כך שלמעשה, בנטרול ענף הכרייה, רשמו יתר ענפי הקבוצה נסיגה משוקללת של כ- 6%.

בסיכום המחצית הראשונה של 2012 הייתה רמת היצוא התעשייתי נמוכה ריאלית³ בכ- 6% בהשוואה לרמה החודשית הממוצעת בשנת 2011, זאת לאחר גידול ריאלי של 4.9% ביצוא התעשייתי בשנת 2011. נסיגה זו, משקפת נסיגה ריאלית ביצוא כל קבוצות ענפי התעשייה, אך נגזרה ברובה (70% ממנה) מקבוצות ענפי הטכנולוגיות העיליות.

שיעורי שינוי ריאליים ביצוא התעשייתי (באחוזים, כל שנה לעומת קודמתה)					
טכנולוגיה מסורתית	טכנולוגיה מעורבת-מסורתית	טכנולוגיה מעורבת-עילית	טכנולוגיה עילית	סך היצוא התעשייתי	
-3.3	10.6	10.4	8.0	8.6	שנת 2008
-9.4	-28.3	-12.8	4.3	-8.3	שנת 2009
5.7	31.3	16.5	12.1	16.3	שנת 2010
-0.1	1.7	5.9	4.6	4.9	שנת 2011
-6	-8	-6	-5	-6	ינואר – יוני *2012

*לעומת הרמה החודשית הממוצעת בשנת 2011, מבוסס על אומדן מחירים לרבע השני של 2012.

בדבר הסברים והבהרות ניתן לפנות לצוות מחלקת המחקר הכלכלי:

דפנה אבירם-ניצן, מנהלת מחלקת המחקר הכלכלי

ג'ולי שדה זלצר, ראש תחום ניתוחים כלכליים

טלפון: 03-5198806

נתונים סחר חוץ מעודכנים צפויים להתפרסם ב- 13/8/2012



כחול לבן - זה עובד לטובתנו

התאחדות התעשיינים בישראל בית התעשייה, רח' המרד 29, תל-אביב 68125. טל': 03-5198805-6-7, פקס: 03-5198786-32, econom@industry.org.il

Manufacturers Association of Israel Industry House, 29 Hamered St., Tel-Aviv 68125, Israel. Tel: 972-3-5198805-6-7 Fax: 972-3-5198786-32

www.industry.org.il

יצוא תעשייתי 2011 - 2012

שיעורי שינוי ריאליים			2011 מיליוני דולר	
Q2/12 לעומת Q1/12 ¹	ינואר - יוני 2012 לעומת ממוצע חודשי 2011 ¹	2011 לעומת 2010		
-3%	-6%	5%	45,752	סה"כ תעשייה ²
-1%	-5%	5%	21,517	ענפי טכנולוגיה עילית
4%	9%	14%	4,374	רכיבים אלקטרוניים ומחשבים
-7%	0%	4%	7,940	ציוד תקשורת, בקרה ופיקוח
0%	-13%	11%	1,929	כלי טיס
5%	-14%	-1%	7,274	תחפות
-9%	-6%	6%	14,183	ענפי טכנולוגיה מעורבת עילית
-11%	-13%	7%	9,970	כימיקלים וזיקוק נפט (למעט תחפות)
-10%	1%	16%	3,017	מכונות וציוד
5%	28%	13%	963	מנועים וציוד חשמלי
4%	-8%	2%	7,780	ענפי טכנולוגיה מעורבת מסורתית
31%	-14%	0%	2,205	כרייה, חציבה ומינרלים
-8%	-6%	5%	1,882	מוצרי גומי ופלסטיק
-3%	-5%	5%	2,696	מתכת בסיסית ומוצרי מתכת
-14%	-14%	-12%	473	תכשיטים וחפצי חן
-4%	-6%	0%	2,272	ענפי טכנולוגיה מסורתית
-2%	-3%	11%	955	מזון ומשקאות
-2%	-6%	-14%	865	טקסטיל, הלבשה ועור
-14%	-7%	11%	452	עץ, רהוט, נייר ודפוס

(1) מבוסס על אומדן מחירי היצוא לרבע השני של 2012.

(2) כולל שונות.