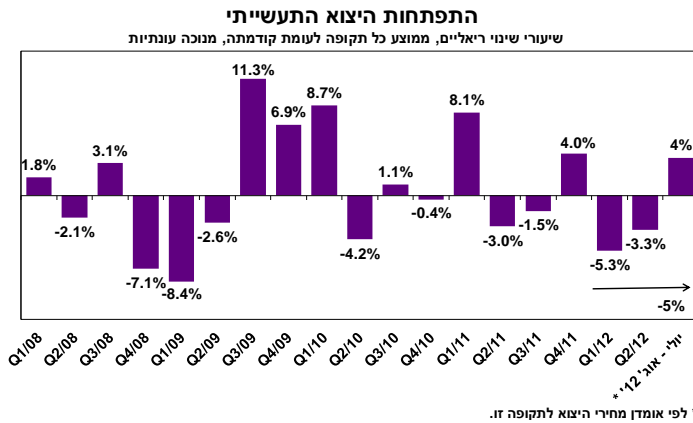


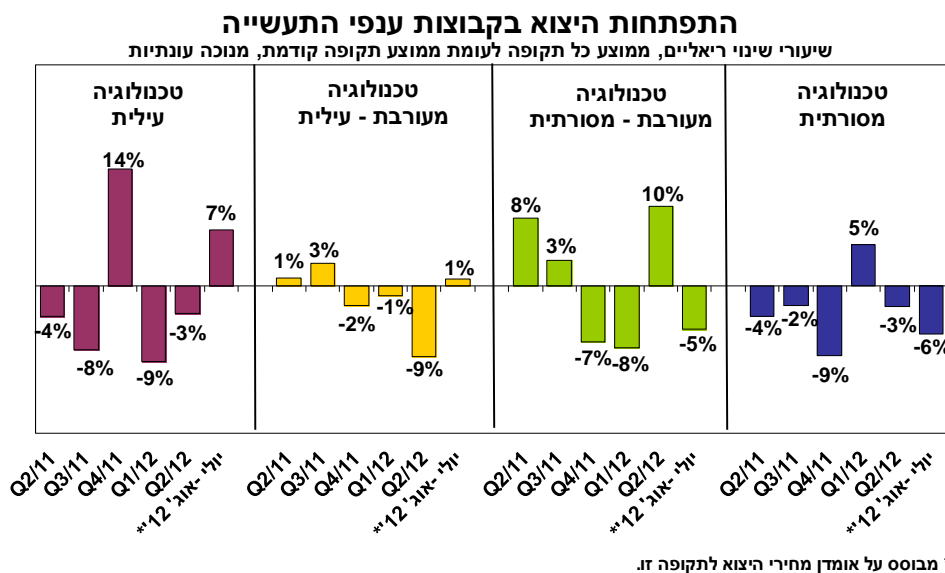
27 ספטמבר 2012
י"א תשרי תשע"ג

התפתחות היצוא התעשייתי¹



בחודשים יולי-אוגוסט 2012 רשם היצוא התעשייתי² גידול ריאלי מחדש, של כ-4%, בהשוואה לממוצע החודשי ברבע השני של השנה. עלייה זו, חלה לאחר נסיגה של 3.3% ברבע השני של 2012 ושל 5.3% ברבע הראשון של השנה⁴. כך, למרות הגידול המחודש בחודשיים הנסקרים, רשם היצוא התעשייתי נסיגה ריאלית מצטברת של כ-5% מתחילת השנה⁵.

היצוא התעשייתי הסתכם בחודשים יולי-אוגוסט 2012 בכ-3.7 מיליארד \$ בממוצע לחודש⁶. הגידול ביצוא התעשייתי בחודשיים הנסקרים נגזר ברובו מגידול ריאלי מחדש ומהיר, של כ-7%, ביצוא קבוצת ענפי ההיי-טק, זאת בעיקר הודות לגידול מהיר ביצוא התרופות, אשר תרם קרוב ל-60% מהגידול ביצוא התעשייתי בתקופה הנסקרת. בנוסף, נרשם גידול קל ביצוא קבוצת ענפי הטכנולוגיה המעורבת-עילית. עליות אלו, קוזזו בחלקן בשל נסיגה ביצוא קבוצת ענפי הטכנולוגיות המסורתיות.



¹ מבוסס על נתוני סחר החוץ של הלמ"ס מנוכי עונתיות, עיבודים והערכות של המחלקה למחקר כלכלי.
² ללא יהלומים.
³ מבוסס על אומדן מחירים לחודשים יולי-אוגוסט 2012.
⁴ כל תקופה לעומת ממוצע תקופה קודמת.
⁵ ממוצע חודשי יולי – אוגוסט 2012 בהשוואה לרבע האחרון של 2011.
⁶ נתונים מנוכי עונתיות.

אגף כלכלה

המחלקה למחקר כלכלי

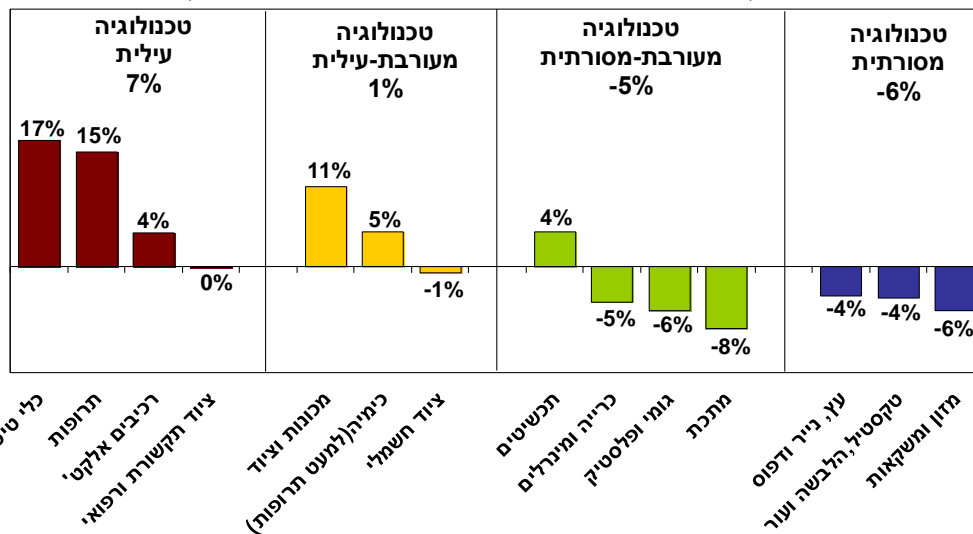
גידול ריאלי מחודש ומהיר, של כ- 7%³, נרשם ביצוא קבוצת ענפי הטכנולוגיה העילית בחודשים יולי-אוגוסט 2012⁴. גידול זה, נגזר ברובו מגידול של כ- 15% ביצוא ענף התרופות, זאת לצד גידול ביצוא ענפי כלי הטיס (17%) והרכיבים האלקטרוניים (4%). עליות אלו, מותנו בחלקן בשל קיפאון ביצוא ציוד התקשורת, בקרה ורפואי. כך, רשמו ענפי האלקטרוניקה כקבוצה⁷ גידול ריאלי של כ- 4%.

יצוין כי הקיפאון ביצוא ציוד התקשורת, בקרה ורפואי אינו מתיישב עם הגידול המואץ בפעילות ענפי הטכנולוגיה בארה"ב בחודשים האחרונים, כפי שבאה לידי ביטוי במדד ה-Tech Pulse⁸, אשר הגיע בחודש אוגוסט 2012 לרמתו הגבוהה ביותר מזה ארבע שנים (מאז אוגוסט 2008, ערב המשבר הכלכלי). עם זאת, מהווה הגידול המואץ במדד סממן חיובי להתפתחות הביקוש לענפי האלקטרוניקה המייצאים לארה"ב בתקופה הקרובה.

בנוסף, גידול ריאלי מחודש, של כ- 1%, נרשם בקבוצת ענפי הטכנולוגיה המעורבת-עילית בחודשיים הנסקרים. עלייה זו, משקפת גידול ביצוא ענף המכונות והציוד (11%) לצד גידול מחודש ביצוא ענף הכימיה (5%), זאת לאחר שלושה רבעונים רצופים של נסיגה. עליות אלו מותנו בחלקן בשל נסיגה ביצוא ענף הציוד החשמלי (-1%).

התפתחות היצוא בענפי התעשייה

שיעורי שינוי ריאליים, ממוצע חודשי יולי-אוגוסט 2012 לעומת ממוצע רבע שני 2012, מנוכה עונתיות



למול קבוצות ענפים אלו רשמה קבוצת ענפי הטכנולוגיה המסורתית נסיגה ריאלית של כ- 6% בחודשים יולי – אוגוסט השנה, המשקפת נסיגה ביצוא כל ענפי הקבוצה (מזון ומשקאות – 6%, טקסטיל והלבשה – 4% ועץ, ריהוט, נייר ודפוס – 4%).

במקביל, נסיגה ריאלית של כ- 5% נרשמה ביצוא קבוצת ענפי הטכנולוגיה המעורבת-מסורתית בחודשיים הנסקרים, המשקפת נסיגה ביצוא ענפי המתכת (-8%), הגומי והפלסטיק (-6%) והכרייה והמינרלים (-5%), אך קוזזה במקצת הודות לגידול ביצוא תכשיטים (4%).

⁷ ענפי האלקטרוניקה: כלי הטיס, הרכיבים האלקטרוניים וציוד התקשורת, הבקרה והרפואי.

⁸ מדד ה-Tech Pulse הינו המדד המשולב לענפי טכנולוגיות המידע (IT) בארה"ב, המודד בתדירות חודשית את ההתפתחות והעובד לטובתנו ההשקעות, משלוחי היצוא, הייצור, התעסוקה והצריכה של הענף.



אגף כלכלה

המחלקה למחקר כלכלי

בסיכום החודשים ינואר – אוגוסט 2012 הייתה רמת היצוא התעשייתי נמוכה ריאלית³ בכ- 6% בהשוואה לרמה החודשית הממוצעת בשנת 2011, זאת לאחר גידול ריאלי של 4.9% ביצוא התעשייתי בשנת 2011. נסיגה זו, משקפת נסיגה ריאלית ביצוא כל קבוצות ענפי התעשייה, כאשר מרביתה (כ- 75%) ממנה, נגזרה מקבוצות ענפי הטכנולוגיות העליות.

שיעורי שינוי ריאליים ביצוא התעשייתי (באחוזים, כל שנה לעומת קודמתה)					
טכנולוגיה מסורתית	טכנולוגיה מעורבת-מסורתית	טכנולוגיה מעורבת-עילית	טכנולוגיה עילית	סך היצוא התעשייתי	
-9.4	-28.3	-12.8	4.3	-8.3	שנת 2009
5.7	31.3	16.5	12.1	16.3	שנת 2010
-0.1	1.7	5.9	4.6	4.9	שנת 2011
-7	-7	-7	-5	-6	ינואר – אוג' *2012

*לעומת הרמה החודשית הממוצעת בשנת 2011, מבוסס על אומדן מחירים לחודשים יולי - אוגוסט 2012.

עם זאת, ראוי לציין כי לפי האומדנים המוקדמים להתפתחות החשבונות הלאומיים לשנת 2012, אשר פרסמה הלשכה המרכזית לסטטיסטיקה ערב ראש השנה, צפוי היצוא התעשייתי לרשום דווקא גידול מהיר, של 7.1%.

הגידול הצפוי ביצוא התעשייתי, ייגזר, כך נראה מגידול מאסיבי ביצוא של מספר חברות ענק בתעשייה. גידול חד זה אמור לבוא לידי ביטוי בנתוני סחר החוץ של החודשים הבאים.

בדבר הסברים והבהרות ניתן לפנות לצוות מחלקת המחקר הכלכלי:

דפנה אבירם-ניצן, מנהלת מחלקת המחקר הכלכלי

ג'ולי שדה זלצר, ראש תחום ניתוחים כלכליים

טלפון: 03-5198806

נתונים סחר חוץ מעודכנים צפויים להתפרסם ב- 21/10/12



כחול לבן - זה עובד לטובתנו

התאחדות התעשיינים בישראל בית התעשייה, רח' המרד 29, תל-אביב 68125. טל': 03-5198805-6-7, פקס: 03-5198786-32, econom@industry.org.il

Manufacturers Association of Israel Industry House, 29 Hamered St., Tel-Aviv 68125, Israel. Tel: 972-3-5198805-6-7 Fax: 972-3-5198786-32

www.industry.org.il



אגף כלכלה

המחלקה למחקר כלכלי

גם חסד וגם יראת ה' אלהים

יצוא תעשייתי 2011 - 2012

שיעורי שינוי ריאליים			2011 מיליוני דולר	
יולי-אוג' 12' לעומת Q2/12 ¹	ינואר - אוגוסט 2012 לעומת ממוצע חודשי 2011 ¹	2011 לעומת 2010		
4%	-6%	5%	45,752	סה"כ תעשייה ²
7%	-5%	5%	21,517	ענפי טכנולוגיה עילית
4%	6%	14%	4,374	רכיבים אלקטרוניים ומחשבים
0%	1%	4%	7,940	ציוד תקשורת, בקרה ופיקוח
17%	-9%	11%	1,929	כלי טיס
15%	-14%	-1%	7,274	תחפות
1%	-7%	6%	14,183	ענפי טכנולוגיה מעורבת עילית
5%	-13%	7%	9,970	כימיקלים וזיקוק נפט (למעט תחפות)
11%	8%	16%	3,017	מכונות וציוד
-1%	28%	13%	963	מנעים וציוד חשמלי
-5%	-7%	2%	7,780	ענפי טכנולוגיה מעורבת מסורתית
-5%	-5%	0%	2,205	כרייה, חציבה ומינרלים
-6%	-8%	5%	1,882	מוצרי גומי ופולסטיק
-8%	-7%	5%	2,696	מתכת בסיסית ומוצרי מתכת
4%	-14%	-12%	473	תכשיטים וחפצי חן
-6%	-7%	0%	2,272	ענפי טכנולוגיה מסורתית
-6%	-3%	11%	955	מזון ומשקאות
-4%	-6%	-14%	865	טקסטיל, הלבשה ועור
-4%	-11%	11%	452	עץ, ריהוט, נייר ודפוס

(1) מבוסס על אומדן מחירי היצוא לחודשים יולי-אוגוסט 2012.

(2) סולל שונות.



כחול לבן - זה עובד לטובתנו