



# סקירת מחירי מתכות

עבור חברי איגוד תעשיות מתכת, חשמל ותשתית



**PRICO**  
Since 1979



קבוצת פריקו - שירותים פיננסיים  
לעסקים בינלאומיים

לפרטים נוספים: [צור קשר](#)

### טבלת מחירים

שיעור שינוי מתחילת 2020	שיעור שינוי שנתי	שיעור שינוי חודשי	שיעור שינוי שבועי	ASK	BID	מחיר אחרון	
10.39%	14.96%	6.82%	4.17%	1991.5	1989.5	1998	alum prim
25.47%	34.54%	6.01%	2.76%	1685	1600	1675	alum allow
14.81%	21.59%	5.17%	2.96%	7071	7067	7088.5	copper
1.12%	-0.26%	11.22%	3.95%	1956	1953.5	1948.5	lead
12.72%	6.49%	1.00%	-1.01%	15755	15750	15809	nickel
9.72%	17.34%	2.87%	3.54%	18750	18630	18845	tin
21.83%	18.76%	12.60%	4.75%	2723.5	2723.5	2738.5	zinc
12.23%	17.26%	10.84%	5.42%	497.5	490.5	496	lme steel rebar
-0.94%	-9.92%	-3.04%	-1.41%	32000	28600	31997.5	cobalt

- מחירים ל 3 חודשים בורסת LME
- המחירים במונחי דולר לטון

### טבלת מלאים

שיעור שינוי מתחילת 2020	שיעור שינוי שנתי	שיעור שינוי חודשי	שיעור שינוי שבועי	מלאי אחרון במונחי טון	
-4.44%	21.91%	0.21%	-0.68%	1409575	alum prim
-30.75%	-22.32%	-7.27%	0.00%	5360	alum allow
9.95%	-27.66%	-13.34%	-4.54%	160200	copper
70.37%	69.29%	-13.06%	-0.31%	113000	lead
58.59%	268.63%	0.67%	-0.18%	238980	nickel
-42.12%	-37.32%	-25.25%	-4.75%	4115	tin
330.06%	321.83%	0.24%	-0.60%	220300	zinc
76.18%	55.34%	-28.80%	-10.65%	545.38	steelhome China rebar
-34.16%	-34.64%	0.00%	0.00%	451	cobalt
13.86%	8.68%	0.07%	0.16%	489475	

### שערי דלקים ומטבעות נבחרים

שיעור שינוי מתחילת 2020	שיעור שינוי שנתי	שיעור שינוי חודשי	שיעור שינוי שבועי	ASK	BID	מחיר אחרון	
-32.67%	-27.04%	4.27%	2.09%	44.45	44.44	44.44	brent crude
-31.56%	-24.31%	2.35%	1.63%	41.79	41.78	41.79	light crude
3.12%	3.26%	1.10%	0.64%	3.3495	3.3484	3.349	usdils
-2.42%	-3.28%	0.44%	0.39%	3.9674	3.96454	3.9660	eurils

השווקים נהנים מהאופטימיות והאופוריה השוררת עם פרסום דבר היעילות הגבוהה של החיסון לקורונה. נתוני תחלואה גוברת בארה"ב ובאירופה מעלים את החשש כי השווקים יאלצו לאמץ מדיניות מחמירה של בידוד ואף סגר. נתונים כלכליים שפורסמו באירופה מורים על פגיעה באימון הצרכנים ובתוצר התעשייתי דבר התומך בדרישה להוספת צעדים מעודדי צמיחה. תשומת הלב תופנה בשבוע הקרוב לנתוני התמ"ג (תוצר מקומי גולמי – GDP), מדד מנהלי הרכש ונתוני מדד יצור הפלדה באנגליה כאינדיקטורים למגמות הפעילות הכלכלית לאחר שבשבוע שעבר נרשמה התאוששות במכירות הקמעונאיות באנגליה, ובאירופה נתוני העודף בחשבון השווקים המשיכו לנסוק (25.2 מיליארד אירו לעומת 19.9 מיליארד אירו באוגוסט).

עודפי נזילות חסרי תקדים בהיקפם, כאשר הערכה שכ- 5 טריליון דולר מופקדים בפקדונות ובחשבונות נזילים והציפיה לצעדים מרחיבים נוספים, בזירה הגלובלית לצד החיסון שבאופק יוצרים שילוב התורם לפוטנציאל ההתאוששות בפעילות הכלכלית, ועימה עידוד הצריכה והגידול בביקושים, גוררים להתאוששות הצריכה ולעליות מחירים. בארה"ב המשבר הפוקד את מעבר השילטון והעדר הסכמה בין הדמוקרטים לרפובליקנים באשר לאישור צעדים מעודדי צמיחה צפויים לתמוך בצעדים מרחיבים מצד הבנק המרכזי (FED) שיפעל לעידוד הביקושים, הצריכה ועימה הצמיחה כתחליף עד לאישור צעדים במסגרת הסכמות בממשל. מעבר לצעדים המוניטריים נדרשות כעת גם פעולות במישור הפיסקלי לצד הסכמות בין הצדדים בגבעת הקפיטל על שורת צעדים בהם תמריצים כמענקים, הקלות והרחבת האשראי למדינות, לעסקים ולאזרחים כאחד.

צעדי הבנק המרכזי בארה"ב עשויים לתמוך בהרחבה כמותית, צעדים המחייבים משנה זהירות מפני היווצרות בעות פיננסיות בהובלת שוקי המניות והנדל"ן.

מדד הייצור של האמפייר סטייט בארה"ב בחודש נובמבר ירד לרמת 6.3 לעומת רמת 10.5 בחודש הקודם והיה נמוך מהתחזיות אשר הצביעו על עליה לרמת 13.5. מכירות קמעונאיות (ליבה) בארה"ב בחודש אוקטובר עלו בשיעור של 0.2% לעומת עליה בשיעור של 1.2% בחודש הקודם והיו נמוכות מהתחזיות אשר הצביעו על עליה בשיעור של 0.6%. ייצור תעשייתי בארה"ב בחודש אוקטובר ירד בחישוב שנתי בשיעור של 5.34% לעומת הירידה בשיעור של 6.73% בחודש הקודם. התחלות בניית בתים חדשים בארה"ב בחודש אוקטובר עלו בשיעור של 4.9% לעומת עליה בשיעור של 6.3% בחודש הקודם. מכירות בתים קיימים בארה"ב בחודש אוקטובר עלו בשיעור של 4.3% לעומת עליה בשיעור של 9.9% בחודש הקודם והיו גבוהות מהתחזיות אשר הצביעו על ירידה בשיעור של 1.2%.

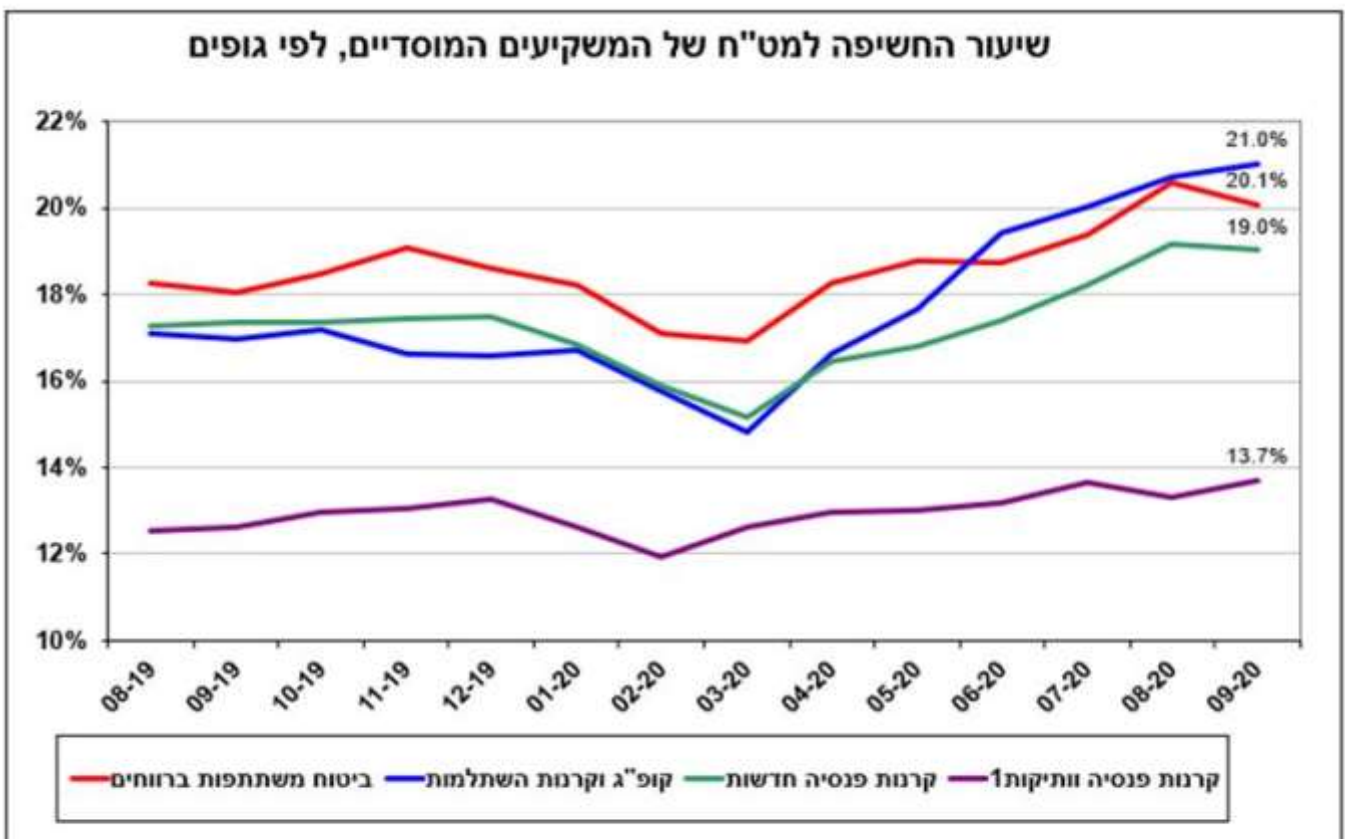
עודף במאזן המסחרי של יפן בחודש אוקטובר עלה לרמת 872.9 מיליארד יפני לעומת רמת 687.8 מיליארד בחודש הקודם והיה גבוה מהתחזיות אשר הצביעו על ירידה לרמת 250.0 מיליארד יפני.

מחירי הבתים בסין בחודש אוקטובר עלו בחישוב שנתי בשיעור של 4.3% לעומת עליה בשיעור של 4.6% בחודש הקודם. ייצור תעשייתי בסין בחודש אוקטובר עלה בחישוב שנתי בשיעור של 6.9% בדומה לחודש הקודם והיה גבוה מהתחזיות אשר הצביעו על עליה בשיעור של 6.5%. מכירות קמעונאיות בסין בחודש אוקטובר עלו מתחילת השנה בשיעור של 4.3% לעומת עליה בשיעור של 3.3% בחודש הקודם, אך היו נמוכות מהתחזיות אשר הצביעו על עליה בשיעור של 4.9%. שיעור האבטלה בסין בחודש אוקטובר ירד לרמת 5.3% לעומת רמת 5.4% בחודש הקודם בהתאם לתחזיות בשוק.

מדד המחירים לצרכן באיטליה בחודש אוקטובר ירד בחישוב שנתי בשיעור של 0.3% בדומה לחודש הקודם ובהתאם לתחזיות בשוק. מדד המחירים לצרכן (ליבה) באיחוד האירופי בחודש אוקטובר עלה בחישוב שנתי בשיעור של 0.2% בדומה לחודש הקודם ובהתאם לתחזיות בשוק. גרעון במאזן המסחרי של ספרד ירד בחודש אוקטובר לרמת 1.48 מיליארד אירו לעומת רמת 1.74 מיליארד בחודש הקודם.

**לפרטים נוספים: צור קשר**

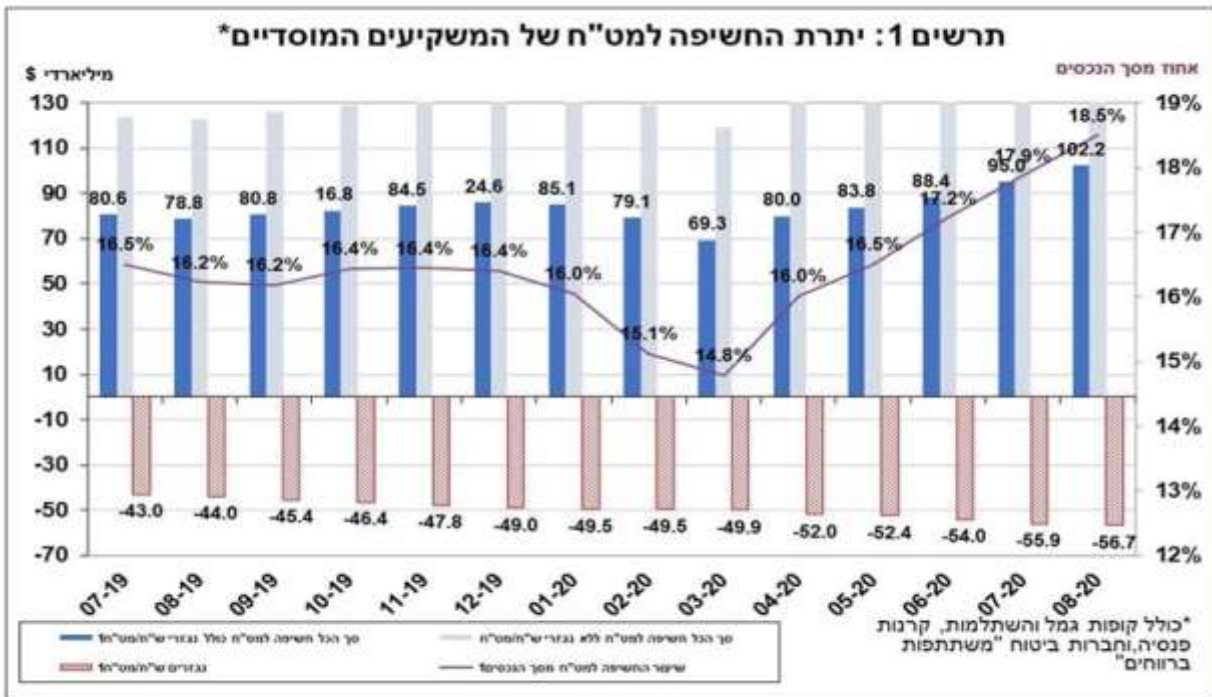
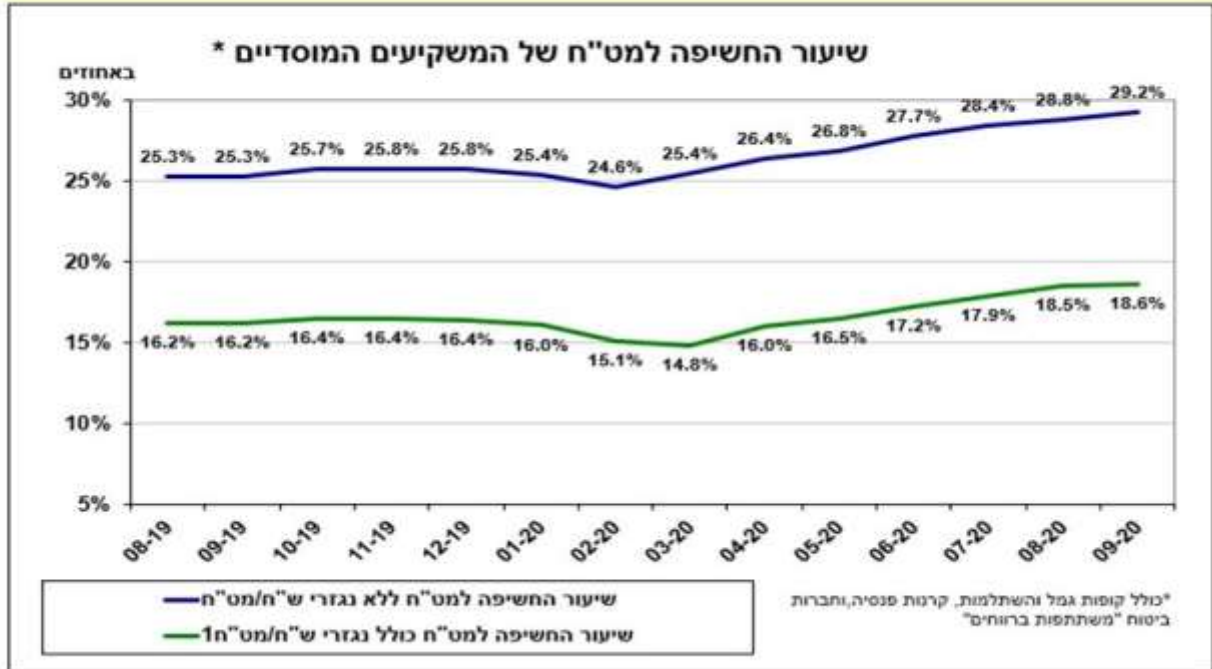
**ישראל-** הדולר ממשיך להבלם מתחת לרמת ה 3.37 שם לדולר ובכך תומך בניסיונות לפרוץ את התחום 3.3380-3.3420 ובכך לפתוח את הדרך לתנועה לעבר 3.3250... ואף לעבר 3.30 ש"דולר. כפי שפירטנו רבות, התאוששות בשוקי המניות בלמה את תנועת ההתחזקות של הדולר. עודפי הצע מט"ח מצד יצואנים לצד המוסדיים הפועלים לגידור ההשקעות תומכים בחוסנו של השקל. להערכתנו בנק ישראל עשוי לשוב להתערב במסחר בעקבות אי ההצלחה בשמירת רצפת רמת ה 3.35 שם לדולר בבנק לדעתנו סימנו את רמת ה 3.30 שרמה אשר עד אליה יבקשו לבלום את התחזקות השקל במטרה למנוע פגיעה בתנאי הסחר של היצוא המקומי. נשוב ונציין כי על רקע המשקל הגדול שתופס המסחר המוסדי בפעילות בשוק המטבע המקומי, לחולשה בשוקי המניות כגון בשל תיקון טכני צפויה השפעה אשר תגרור לתנועה פרו דולרית. פריצת רמת 3.3680-3720 תתמוך בתנועה לעבר 3.3960 שם לדולר.



תשומת לבכם לסקירתנו באשר לדגשים לקראת הפסקת פרסום ריבית LIBOR. <https://rb.gy/7zzk6h>

**לפרטים נוספים: צור קשר**





תנודות השערים תומכות בבחינת אסטרטגיות יעילות לגידור התחייבויות ותמורות ברמה התזרימית, המאזנית והכלכלית בטווחים השונים. אסטרטגיות <https://rb.gy/zpujzs>

**לפרטים נוספים: צור קשר**

### שוק המתכות

הירידה החדה במדד יצור הפלדה באנגליה מאז חודש פברואר האחרון תורם לעניין הגובר בנתון שיפורסם השבוע. נתוני הירידה במדדי העסקים בפילדלפיה ובמישיגן תומכים במהלך מתקן אולם המגמה השלטת הנהנת מעודפי נזילות, ריבית אפסית מעודדת צריכה ומדיניות מרחיבה בשווקים תורמים למגמה החיובית בשוקי ההון ובקרב התעשיינים. תשומת הלב תופנה השבוע לנתוני התמ"ג באירופה בכלל ובגרמניה בפרט כמו גם נתוני מדד מנהלי הרכש שיאותת על מגמת הביקושים בשווקים. להערכתנו מגמת עליות המחירים תקפה בשילוב "בריא" של התאמות ותיקוני שערים.

**COPPER** - מחיר הנחושת עלה במהלך השבוע, כאשר בתום יום המסחר של ה- 18.11 עמד המחיר על רמת 7,088.5 דולר לטון, עליה בשיעור של כ- 1.5% לעומת הרמות בשבוע שעבר. רמת המלאים ירדה במהלך השבוע, כאשר ב- 18.11 עמדו המלאים על 160,200 טון, ירידה בשיעור של כ- 3.0% לעומת הרמות בשבוע שעבר.

**ZINC** - מחיר האבץ עלה במהלך השבוע, כאשר בתום יום המסחר של ה- 18.11 עמד המחיר על 2,747 דולר לטון, עליה בשיעור של כ- 4.5% לעומת הרמות בשבוע שעבר. רמת המלאים ירדה במהלך השבוע, כאשר מלאי האבץ עמדו ב- 18.11 על רמת 220,300 טון, ירידה בשיעור של כ- 0.3% לעומת הרמות בשבוע שעבר.

**NICKEL** - מחיר הניקל ירד במהלך שבוע המסחר, כאשר בתום יום המסחר של ה- 18.11 עמד המחיר על 15,809 דולר לטון, ירידה בשיעור של כ- 0.5% לעומת הרמות של השבוע שעבר. רמת המלאים ירדה מעט במהלך השבוע, כאשר ב- 18.11 עמדו המלאים על 238,980 טון, ירידה בשיעור של כ- 0.1% לעומת הרמות בשבוע שעבר.

**ALUMINIUM PRIM** – מחיר האלומיניום עלה במהלך השבוע, כאשר המחיר עמד בתום יום המסחר של ה- 18.11 על רמת 1,998 דולר לטון, עליה בשיעור של כ- 3.4% לעומת הרמה בשבוע שעבר. רמת מלאי האלומיניום ירדה במהלך השבוע ועמדה ב- 18.11 על רמת 1,409,575 טון, ירידה בשיעור של כ- 0.4% לעומת הרמות בשבוע שעבר.

### גרף פלדה מסוג REBAR

JBP1 Comdly (Generic 1st JBP Future)



### לפרטים נוספים: צור קשר

### אבץ

מצורפים גרפים של אבץ ל-3 חודשים, גרף מדד ה-LME 3 חודשים, סטיות התקן הגלומות של המחיר, רמת מלאי המתכת והפרש בין מחיר לשלושה חודשים לבין מחיר מימוש.



### בדיל

מצורפים גרפים של בדיל ל-3 חודשים, גרף מדד ה-LME 3 חודשים, סטיות התקן הגלומות של המחיר, רמת מלאי המתכת והפרש בין מחיר לשלושה חודשים לבין מחיר מימוש.



מקור: Bloomberg

[לפרטים נוספים: צור קשר](#)



### ניקל

מצורפים גרפים של ניקל ל3 חודשים, גרף מדד ה- LME 3 חודשים, סטיות התקן הגלומות של המחיר, רמת מלאי המתכת והפרש בין מחיר לשלושה חודשים לבין מחיר מימוש.



### עופרת

מצורפים גרפים של עופרת ל3 חודשים, גרף מדד ה- LME 3 חודשים, סטיות התקן הגלומות של המחיר, רמת מלאי המתכת והפרש בין מחיר לשלושה חודשים לבין מחיר מימוש.



מקור: Bloomberg

[לפרטים נוספים: צור קשר](#)



### אלומיניום (PRIM)

מצורפים גרפים של אלומיניום (PRIM) ל3 חודשים, גרף מדד ה - LME 3 חודשים, סטיות התקן הגלומות של המחיר, רמת מלאי המתכת והפרש בין מחיר לשלושה חודשים לבין מחיר מימוש.



### אלומיניום (ALLOY)

מצורפים גרפים של אלומיניום (ALLOY) ל3 חודשים, גרף מדד ה - LME 3 חודשים, סטיות התקן הגלומות של המחיר, רמת מלאי המתכת והפרש בין מחיר לשלושה חודשים לבין מחיר מימוש.



מקור: Bloomberg

לפרטים נוספים: [צור קשר](#)

### קובלט (Cobalt)

מצורפים גרפים של קובלט ל-3 חודשים, גרף מדד ה- LME 3 חודשים, סטיות התקן הגלומות של המחיר, רמת מלאי המתכת והפרש בין מחיר לשלושה חודשים לבין מחיר מימוש.



### נחושת

מצורפים גרפים של נחושת ל-3 חודשים, גרף מדד ה- LME 3 חודשים, סטיות התקן הגלומות של המחיר, רמת מלאי המתכת והפרש בין מחיר לשלושה חודשים לבין מחיר מימוש.



מקור: Bloomberg

## גרף מדד LME INDEX

LMEX Index (London Metal Exchange LME Metals Index)



## גרף מדד ההובלה הימית BDI

BDIY Index (BDI Baltic Exchange Dry Index)



מקור: Bloomberg

[לפרטים נוספים: צור קשר](#)



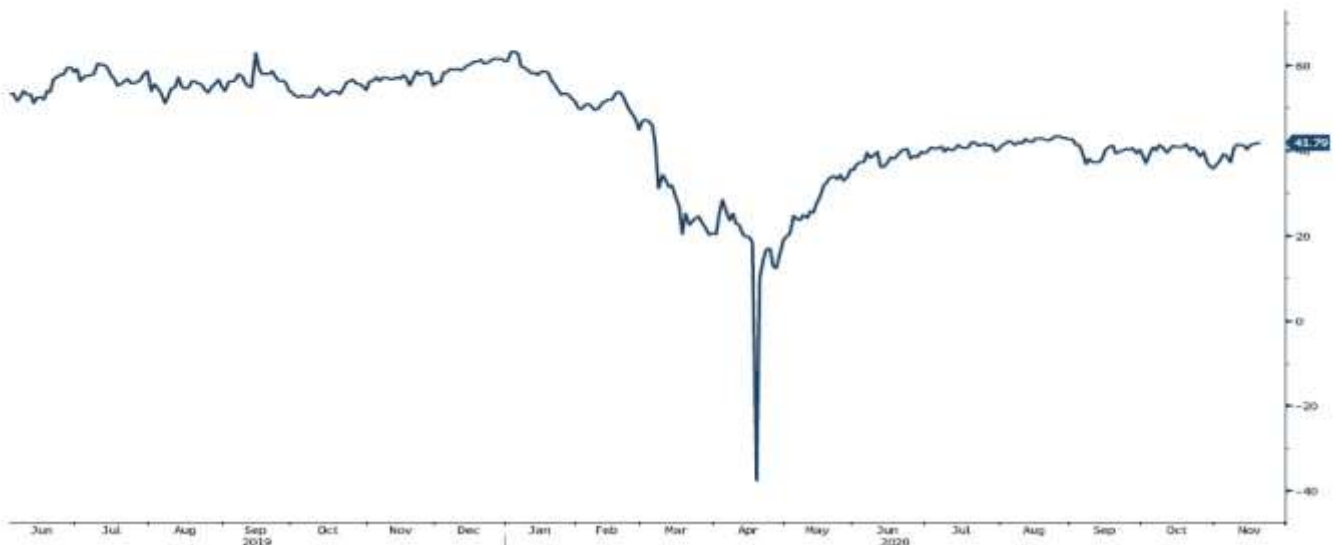
## גרף הדולר/שקל

ILS Curncy (Israeli Shekel Spot)



## גרף ה - LIGHT CRUDE

CL1 Comdty (Generic 1st 'CL' Future)



מקור: Bloomberg

לפרטים נוספים: צור קשר

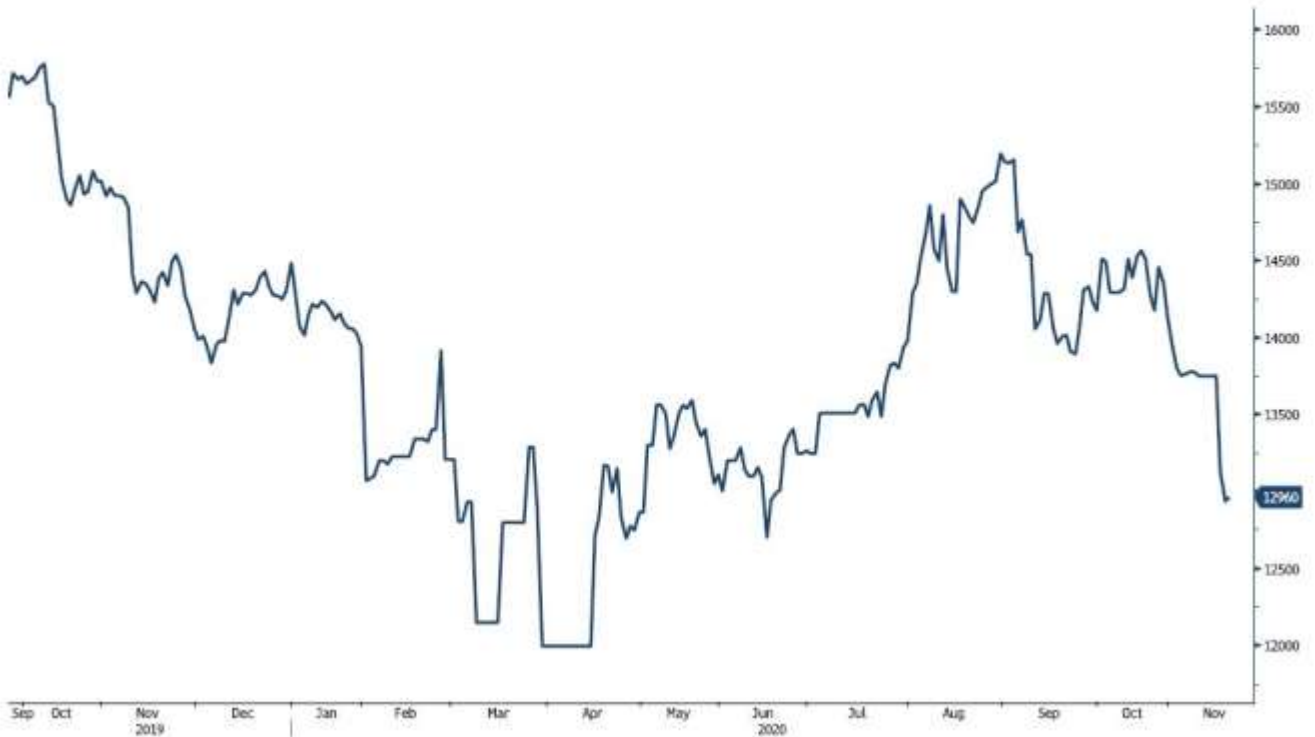
WWW.PRICO.COM  
E-Mail: info@prico.com

1 Ben Gurion St., B.S.R. Tower #2 | Bnei Brak 51201 Israel  
P.O.Box 6400 Tel-Aviv 61063, Israel

Tel: 972-3-6167070  
fax: 972-3-6167060

## גרף ה - נירוסטה

ZST1 Comdty (Generic 1st 'ZST' future)



מקור: Bloomberg

WWW.PRICO.COM  
E.Mail: info@prico.com

1 Ben Gurion St., B.S.R. Tower #2 | Bnei Brak 51201 Israel  
P.O.Box 6400 Tel-Aviv 61063, Israel

לפרטים נוספים: צור קשר

Tel: 972-3-6167070  
fax: 972-3-6167060

אין לראות במידע המופיע בסקירה משום המלצה לביצוע פעולות ו/או ייעוץ השקעות ו/או שיווק השקעות ו/או ייעוץ מכל סוג שהוא. המידע המוצג הינו לידיעה בלבד ואינו מהווה תחליף לייעוץ המתחשב בנתונים ובצרכים המיוחדים של כל אדם. כל העושה במידע הנ"ל שימוש כלשהו - עושה זאת על דעתו בלבד ועל אחריותו הבלעדית. קבוצת פריקו ו/או חברות קשורות ו/או בעלי עניין, ו/או עובדים ו/או נושאי משרה בכל אחד מאלו, עשויים להיות בעלי עניין בניירות הערך והנכסים הפיננסיים המוזכרים באתר.

פרטים והסברים באשר לבחינת החשיפות השונות וכן באשר לאסטרטגיות הניתנות לביצוע על מנת לגדר חשיפות אלו ניתן לקבל בדסק אנליסטים בפריקו.

**בדבר פרטים נוספים באמור לעיל ניתן לפנות למשרדינו בטלפון : 03-6167070**  
**סקירות שוק ומידע נוסף בנושא מכשירים פיננסיים ניתן למצוא באתר פריקו / <https://www.prico.co.il/>**  
**אין במסמך זה משום הצעה ו/או ייעוץ ו/או המלצה כל שהיא לביצוע ו/או אי ביצוע עסקה כל שהיא למתעניינים, יש לפנות לדסק אנליסטים לקבלת מידע ופרטים נוספים**



**לגידור חשיפות וביצוע, צרו קשר 03-6167070**

*No currency is Foreign to us. Prico*

<p><b>שירותים פיננסיים</b></p> <ul style="list-style-type: none"> <li>- ניתוח חשיפות</li> <li>- הנדסה פיננסית</li> <li>- תכנון ובניית אסטרטגיות</li> <li>- ליווי שוטף</li> <li>- ייעוץ אישי</li> </ul>	<p><b>Financial Services</b></p> <ul style="list-style-type: none"> <li>- Financial exposure analysis</li> <li>- financial engineering</li> <li>- Planning and formulation of strategy</li> <li>- Ongoing performance monitoring</li> <li>- Personal consulting</li> </ul>
<p><b>חדר עסקאות</b></p> <ul style="list-style-type: none"> <li>- ביצוע עסקאות</li> <li>- מטבע חוץ, שקל חדש</li> <li>- שערי ריבית, מדדים</li> <li>- Commodities חומרי גלם</li> <li>- קרנות, ניירות ערך</li> </ul>	<p><b>Dealing Room</b></p> <ul style="list-style-type: none"> <li>- Transaction, execution, hedging strategy</li> <li>- Forex, ILS</li> <li>- Interest rates, indices, OTC</li> <li>- Raw materials, commodities</li> <li>- Funds, securities</li> </ul>
<p><b>מחקר ייעוץ ופיתוח</b></p> <ul style="list-style-type: none"> <li>- ניירות עמדה</li> <li>- עבודות חשיפה</li> <li>- תזרימית ומאזנית</li> <li>- ליווי פרויקטים</li> <li>- חוות דעת</li> <li>- סקירות מקר כלכליות</li> <li>- ניתוח טכני-גרפי</li> <li>- דיווח תקופתי, יומי</li> <li>- קשר ישיר</li> <li>- קו חם</li> </ul>	<p><b>R&amp;D, Analyst &amp; Advisory</b></p> <ul style="list-style-type: none"> <li>- Position papers</li> <li>- Cash flow and balance sheet exposure analysis</li> <li>- Ongoing project measurement</li> <li>- Global market overview</li> <li>- Macroeconomic reviews</li> <li>- Technical analysis</li> <li>- Periodic, daily reports</li> <li>- Direct connection</li> <li>- Hotline</li> </ul>
<p><b>ייעוץ נכסים והשקעות</b></p> <ul style="list-style-type: none"> <li>- ייעוץ השקעות בארץ ובח"ל</li> <li>- בקרת נכסים והשקעות</li> <li>- שירותים לבנקאות פרטית</li> </ul>	<p><b>Assets &amp; Investments Advisory</b></p> <ul style="list-style-type: none"> <li>- Portfolio Advisory in Israel &amp; abroad</li> <li>- Monitoring</li> <li>- private banking services</li> </ul>
<p><b>זירת מידע ומסחר אלקטרוני</b></p> <p><a href="http://www.currencygate.com">www.currencygate.com</a>  <a href="http://www.prico.com">www.prico.com</a></p>	<p><b>Online information and trading arenas</b></p> <p><a href="mailto:info@currencygate.com">info@currencygate.com</a>  <a href="mailto:Info@prico.com">Info@prico.com</a></p>

**אין מטבע שהוא זר עבורנו. פריקו**