



סקירת מחירי מתכות

עבור חברי איגוד תעשיות מתכת, חשמל ותשתית



PRICO
Since 1979



קבוצת פריקו - שירותים פיננסיים
לעסקים בינלאומיים

לפרטים נוספים: [צור קשר](#)

טבלת מחירים

שיעור שינוי מתחילת 2020	שיעור שינוי שנתי	שיעור שינוי חודשי	שיעור שינוי שבועי	ASK	BID	מחיר אחרון	
-0.80%	0.14%	2.84%	0.64%	1801	1798	1795.5	alum prim
10.49%	24.47%	11.74%	-0.34%	1475	1440	1475	alum allow
9.77%	15.45%	6.45%	0.64%	6795	6780	6777	copper
-1.71%	-9.68%	-2.90%	-0.03%	1895	1892	1894	lead
8.56%	-12.34%	5.99%	2.04%	15220	15195	15226	nickel
6.40%	6.56%	3.84%	1.44%	18300	18250	18275	tin
11.66%	7.03%	6.35%	4.37%	2515.5	2510	2513.1	zinc
2.62%	8.75%	1.34%	-1.63%	456	448	453.5	lme steel rebar
5.21%	-5.52%	2.78%	2.98%	29100	28600	33984	cobalt

- מחירים ל 3 חודשים בורסת LME
- המחירים במונחי דולר לטון

טבלת מלאים

שיעור שינוי מתחילת 2020	שיעור שינוי שנתי	שיעור שינוי חודשי	שיעור שינוי שבועי	מלאי אחרון במונחי טון	
2.40%	66.27%	-5.26%	-1.06%	1510400	alum prim
-24.03%	-14.29%	-3.92%	-0.68%	5880	alum allow
-45.85%	-73.87%	-30.30%	7.46%	78900	copper
106.07%	80.91%	14.85%	10.91%	136675	lead
57.46%	44.44%	-0.57%	0.34%	237276	nickel
-21.38%	-15.05%	30.76%	1.91%	5590	tin
328.75%	254.52%	2.65%	-0.07%	219625	zinc
159.81%	54.60%	2.76%	-0.27%	804.27	steelhome China rebar
-34.16%	-45.92%	-24.20%	0.00%	451	cobalt
15.39%	18.92%	-3.51%	-0.88%	496045	

שערי דלקים ומטבעות נבחרים

שיעור שינוי מתחילת 2020	שיעור שינוי שנתי	שיעור שינוי חודשי	שיעור שינוי שבועי	ASK	BID	מחיר אחרון	
-37.03%	-35.62%	-8.40%	3.74%	41.57	41.56	41.56	brent crude
-35.34%	-33.47%	-7.95%	5.84%	39.49	39.48	39.48	light crude
0.70%	3.16%	-0.83%	-0.33%	3.4339	3.4315	3.4327	usdils
-4.43%	-3.04%	-0.09%	0.17%	4.0464	4.04127	4.0438	eurils

הקורונה ממשיכה להתפשט בעולם ועימה החששות מהשפעת הגל השני בצל החשש שמא ישובו ויפגעו השווקים כבגל הראשון. הנסיקה בתחלואה גוררת לאי וודאות באשר להשפעה על הביקושים, היצור והיקף התמריצים שיידרשו במטרה לעודד חזרה לפעילות כלכלית. על רקע הציפייה כי חיסון צפוי בעתיד הקרוב בשווקים מצפים לפגיעה מוגבלת בפעילות הכלכלית וחוששים מהשפעת היצע הכסף הגדול ה"יושב על הגדר" כ-5 טריליון דולר והשפעתו האפשרית על הביקושים, מחיר הנכסים [נדל"ן, מניות] האינפלציה ועוד. דבריו של נגיד הבנק המרכזי האמריקאי השבוע בסיום ישיבת ועדת השווקים הפתוחים (FOMC) מלמד על אי וודאות באשר להשלכות אולם מציין בבירור כי לצד צעדים מוניטריים צפויים צעדים פסיקליים וכי עד לחזרת האינפלציה לגבול ה-2% ולטווח ממושך עד לשנת 2023 לפחות, צפויה הריבית של הדולר להיות נמוכה, תחזית דומה מדירים גם בנקים מרכזיים נוספים בעולם בראשם האיחוד האירופי. סגר חברתי גורר לירידה בביקושים ויוצר עלויות כבדות של דמי אבטלה ותשלומים לעידוד הפעילות הכלכלית ומניעת קריסת המשקים.

חודש אוקטובר הוא תאריך היעד בו נדרשים הצדדים לסיים את הסכם היציאה של אנגליה מהאיחוד האירופי – BREXIT. משבר ביחסי אנגליה והאיחוד האירופי ואי הסכמה, כאשר ראש ממשלת אנגליה, בוריס ג'ונסון הודיע על כוונתו במקרה של כשלון בשיחות, להוביל לפרישת אנגליה גם במחיר שהדבר יבוצע ללא הסכם. מעורר חשש באשר להשלכות המהלך על שער הליש"ט ובמיוחד מההשלכה על יחסי אנגליה – אירלנד, בצל הסכמי הגבול הפתוח שבין המדינות. למשבר ביחסי אנגליה עם האיחוד האירופי צפויה השלכה ישירה על מעמד אירלנד והאיחוד האירופי כאשר אירלנד תידרש למנוע זליגת תוצרת מאנגליה לאירלנד, מהלך העומד בסתירה ליחסי אנגליה ואירלנד.

הבחירות הקרובות בארה"ב מעוררות חששות בקרב משקיעים העשויים לממש החזקות ואף להחזיר חלק מכספם למטבע המקור, מהלך שיתרום לחולשת הדולר והתחזקות המטבעות. הנזילות הרבה שבשווקים גוררת לציפיות לעליה ברמות המחירים [אינפלציה], תמונת המצב באירופה מורה על התאוששות איטית אל מול ההתאוששות המרשימה בתעסוקה בארה"ב כאשר כ-50% מהמובטלים כבר שבו לעבודתם ושיעור האבטלה יורד חדות.

עודף במאזן המסחרי של יפן בחודש אוגוסט עלה לרמת 248.3 מיליארד יאן יפני לעומת רמת 10.9 מיליארד בחודש הקודם והיה גבוה מהתחזיות אשר הצביעו על גירעון של 37.5 מיליארד יאן יפני.

מחיר הבתים בסין בחודש אוגוסט עלה בחישוב שנתי בשיעור של 4.8% בדומה לחודש הקודם. ייצור תעשייתי בסין בחודש אוגוסט עלה בחישוב שנתי בשיעור של 5.6% לעומת עליה בשיעור של 4.8% בחודש הקודם והיה גבוה מהתחזיות אשר הצביעו על עליה בשיעור של 5.1%. מכירות קמעונאיות בסין בחודש אוגוסט ירדו מתחילת השנה בשיעור של 9.21% לעומת ירידה בשיעור של 10.44% בחודש הקודם. שיעור האבטלה בסין בחודש אוגוסט ירד לרמת 5.6% לעומת רמת 5.7% בחודש הקודם.

מדד הייצור של האמפייר סטייט בארה"ב בחודש ספטמבר עלה לרמת 17.0 לעומת רמת 3.7 בחודש הקודם והיה גבוה משמעותית מהתחזיות אשר הצביעו על עליה לרמת 6.0 בלבד. ייצור תעשייתי בארה"ב בחודש אוגוסט ירד בחישוב שנתי בשיעור של 7.73% לעומת ירידה בשיעור של 7.42% בחודש הקודם. מכירות קמעונאיות (ליבה) בארה"ב בחודש אוגוסט עלו בשיעור של 0.7% לעומת עליה בשיעור של 1.3% בחודש הקודם והיו נמוכות מהתחזיות אשר הצביעו על עליה בשיעור של 0.9%.

מדד המחירים לצרכן (ליבה) באנגליה בחודש אוגוסט עלה בחישוב שנתי בשיעור של 0.9% לעומת עליה בשיעור של 1.8% בחודש הקודם והיה גבוה מהתחזיות אשר הצביעו על עליה בשיעור של 0.6%. מדד המחירים ליצרן בשוויץ בחודש אוגוסט ירד בחישוב שנתי בשיעור של 3.5% לעומת ירידה בשיעור של 3.3%. מדד המחירים המשולב לצרכן בצרפת בחודש אוגוסט עלה בחישוב שנתי בשיעור של 0.2% לעומת עליה בשיעור של 0.9% בחודש הקודם בהתאם לתחזיות בשוק.

מדד המחירים המשולב לצרכן באיטליה בחודש אוגוסט ירד בחישוב שנתי בשיעור של 0.5% בדומה לחודש הקודם ותאם את התחזיות בשוק. עודף במאזן המסחרי של איטליה בחודש יולי עלה לרמת 9.694 מיליארד אירו לעומת רמת 6.228 מיליארד אירו בחודש הקודם. מדד הסנטימנט הכלכלי של ZEW בגרמניה עלה בחודש ספטמבר לרמת 77.4 לעומת רמת 71.5 בחודש הקודם והיה גבוה מהתחזיות אשר הצביעו על ירידה לרמת 69.8. השכר בגוש האירו ברבעון השני של השנה עלה בחישוב שנתי בשיעור של 5.2% לעומת עליה בשיעור של 3.9% בחודש הקודם. מדד הסנטימנט הכלכלי של ZEW באיחוד האירופי עלה בחודש ספטמבר לרמת 73.9 לעומת רמת 64.0 בחודש הקודם. עודף במאזן המסחרי של האיחוד האירופי עלה בחודש יולי לרמת 27.9 מיליארד אירו לעומת רמת 20.2 מיליארד בחודש הקודם והיה גבוה מהתחזיות אשר הצביעו על ירידה לרמת 12.6 מיליארד אירו.

ישראל - אין שינוי בהערכתנו לפיה המסחר בדולר בשוק המקומי מגיב לפעילות המשקיעים המוסדיים הפועלים נקודתית בהיקפים כספיים גדולים לעומת פעילות היבואנים/יצואנים. הבידוד החברתי צפוי לתרום לירידה בביקושים ולצמצום הצריכה למט"ח [פחות נסיעות, פחות דלקים וכו']. הדולר שב והתייצב מעל לרמת ה 3.40 שו לדולר ומצפה לאירוע שיביא לנסיקה מחודשת לעבר 3.4650. להערכתנו פוטנציאל הפיחות נותר מוגבל ומעורבות בנק ישראל בעיתות מצוקת נזילות צפויה למנוע נסיקה מחודשת כבחודש מרץ. כפי שפירטנו רבות, אין שינוי בהערכתנו לפיה, שחיקת שער הדולר בעקבות הייסוף החד פוגעת במנוע הצמיחה הפרטי (להבדיל מהציבורי) המרכזי בימי הקורונה, דבר התומך במעורבות בנק ישראל והאוצר בללימת הפגיעה בתנאי הסחר של היצוא הישראלי.

פעילות גידור מצד הגופים המוסדיים גרר למכירת מט"ח אל מול ההשקעה בשווקי חוץ, ועם השחיקה המהירה בשווי ההשקעות בחו"ל פעלו המוסדיים באגרסיביות לסגירת הגנות באמצעות רכישה של מט"ח, פעולה שיצרה עודפי ביקוש משמעותיים לדולר כל פעם שחלה ירידה ו/או ציפייה לירידה בשוקי חו"ל. עד כה לאחר שבנק ישראל איפשר את פריצת רמת ה 3.40 שו לדולר, שער הדולר צלל במהירות לעבר רמת 3.35 שו לדולר, בקרבת רמה זו הופיעו ביקושים ערים אשר בלמו את המשך הייסוף, והדולר שב וטיפס אל מעל לרמת ה 3.40 שו לדולר.

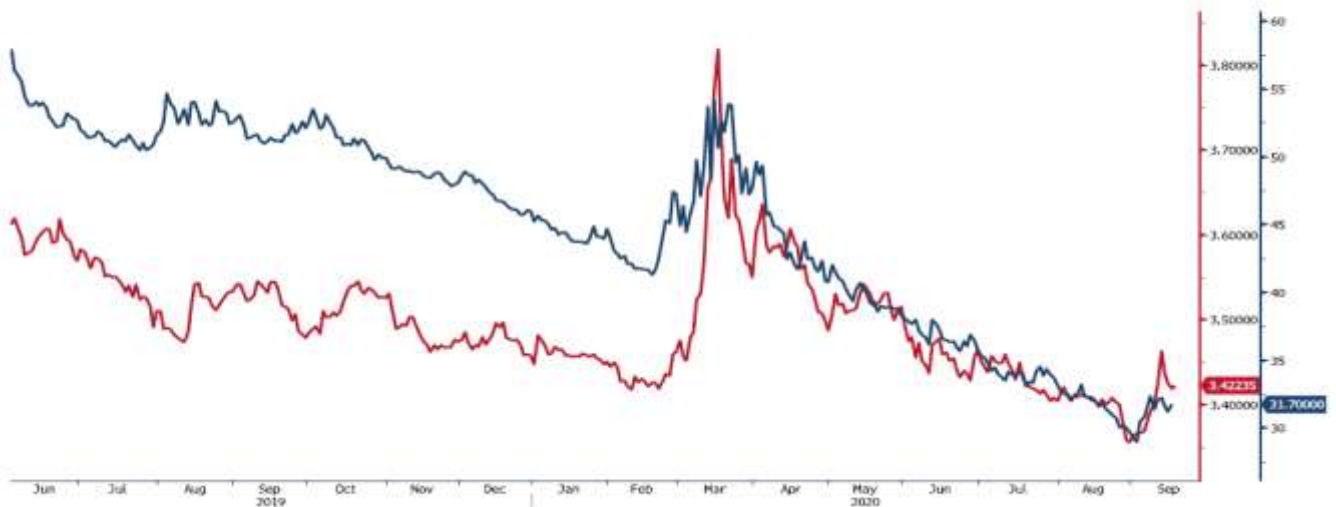
כפי שפירטנו לאחרונה, אירועי הירידה החדה בשוקי המניות בהובלת הנאסד"ק שקרס יותר מ-10% גרר לפעילות ערה מצד המוסדיים, אשר רכשו דולרים ויצרו אפקט דומינו כאשר בעקבות פעולת גדל כדור השלג ועימו עוד ועוד רוכשים הופיעו בשווקים, עודפי ביקוש שהזניקו את הדולר לעבר רמת 3.47 שו לדולר. בשלב הנוכחי תיקון שערים שיבלם מעל לרמת ה 3.41 שו לדולר תומך בניסיון מחודש לתנועה לעבר 3.4650 ואף מעט יותר כאשר היצע המשמעותי הקודם 3.48-3.53 שו לדולר, פריצת רמת 3.5660 אינה צפויה בשלב הנוכחי ותאות על תנועה לעבר רמת 3.62 שו לדולר ואף יותר. תנועת התחזקות הדולר נשענת על מספר גורמים: צמצום היקף הגנות המוסדיים הרוכשים דולרים לצד פעילות גידור מצד יבואנים ומשקיעים החוששים מהשלכות החמרה בהיקף התחלואה, הבידוד החברתי והסגר החדש העשוי להיות ממושך מהקודם, וכגידור מחשש מפיחות חד.

לדעתנו, ללא ירידות משמעותיות בשוקי המניות בהובלת ארה"ב וללא אירועים בעלי השלכות כלכליות חמורות במשק המקומי הרי שפוטנציאל הפיחות נותר מוגבל. קריסה מחודשת אל מתחת לרמת 3.40 תתמוך בתנועה לעבר 3.37 ואף פחות.

להערכתנו בנק ישראל יפעל לבלימת ייסוף משמעותי באמצעות התערבות במסחר במטרה למנוע את קריסת השערים לעבר רמות שפל היסטוריות.

גרף מבנה תנועת הדולר/שו אל מול התנועה בשוק מניות הנאסד"ק בארה"ב

RYAIX US Equity (Rydex Funds - Inverse NASDAQ-100 Strategy Fund)
ILS Currency (Israeli Shekel Spot)



מקור: Bloomberg

[לפרטים נוספים: צור קשר](#)

שוק המתכות

סגר חברתי מחד תורם לירידה בביקושים מנגד מדיניות מוניטרית ופיסקלית מרחיבה תורמת לביקושים. על רקע הציפייה להמשך התמיכה בעידוד הפעילות והלחצים האינפלציוניים הצפויים בשל הצפת השווקים במזומן וזמינות הון גבוהה ברמת הפרט והממסדי כאחד להערכתנו שוק חומרי הגלם נתון במבחן המלאים. בתקופת אי וודאות, חברות יעדיפו לממש מלאים ולהגדיל נזילות עד אשר יראו סמנים להתאוששות כלכלית. במבט לטווח בינוני, עודפי הנזילות תומכים בפיחות ובעליה בביקוש.

COPPER- מחיר הנחושת עלה במהלך השבוע, כאשר בתום יום המסחר של ה- 16.09 עמד המחיר על רמת 6,777 דולר לטון, עליה בשיעור של כ-0.6% לעומת הרמות בשבוע שעבר. רמת המלאים עלתה במהלך השבוע, כאשר ב- 16.09 עמדו המלאים על 78,900 טון, עליה בשיעור של כ-4.4% לעומת הרמות בשבוע שעבר.

ZINC - מחיר האבץ עלה במהלך השבוע, כאשר ביום המסחר של ה- 16.09 עמד המחיר על 2,528 דולר לטון עליה בשיעור של כ-4.5% לעומת הרמות בשבוע שעבר. רמת המלאים ירדה מעט במהלך השבוע, כאשר מלאי האבץ עמד ב- 16.09 על רמת 219,625 טון, ירידה בשיעור של כ-0.1% לעומת הרמות בשבוע שעבר.

NICKEL- מחיר הניקל עלה במהלך שבוע המסחר, כאשר בתום יום המסחר של ה- 16.09 עמד המחיר על 15,226 דולר לטון, עליה בשיעור של כ-0.9% לעומת הרמות של השבוע שעבר. רמת המלאים עלתה מעט במהלך השבוע, כאשר ב- 16.09 עמדו המלאים על 237,276 טון, עליה מינורית של כ-0.1% לעומת הרמות של שבוע שעבר.

ALUMINIUM PRIM - מחיר האלומיניום עלה במהלך השבוע, כאשר המחיר עמד בתום יום המסחר של ה- 16.09 על רמת 1,795 דולר לטון, עליה בשיעור של כ-1.1% לעומת הרמה בשבוע שעבר. רמת מלאי האלומיניום ירדה במהלך השבוע ועמדה ב- 16.09 על רמת 1,510,400 טון, ירידה בשיעור של 0.7% לעומת הרמות בשבוע שעבר.

גרף פלדה מסוג REBAR

JBP1 Comdty (Generic 1st JBP[®] Future)



מקור: Bloomberg

[לפרטים נוספים: צור קשר](#)

אבץ

מצורפים גרפים של אבץ ל-3 חודשים, גרף מדד ה-LME 3 חודשים, סטיות התקן הגלומות של המחיר, רמת מלאי המתכת והפרש בין מחיר לשלושה חודשים לבין מחיר מימוש.



בדיל

מצורפים גרפים של בדיל ל-3 חודשים, גרף מדד ה-LME 3 חודשים, סטיות התקן הגלומות של המחיר, רמת מלאי המתכת והפרש בין מחיר לשלושה חודשים לבין מחיר מימוש.



מקור: Bloomberg

WWW.PRICO.COM
E.Mail: info@prico.com

1 Ben Gurion St., B.S.R. Tower #2 | Bnei Brak 51201 Israel
P.O.Box 6400 Tel-Aviv 61063, Israel

Tel: 972-3-6167070
fax: 972-3-6167060

[לפרטים נוספים: צור קשר](#)

ניקל

מצורפים גרפים של ניקל ל3 חודשים, גרף מדד ה - LME 3 חודשים, סטיות התקן הגלומות של המחיר, רמת מלאי המתכת והפרש בין מחיר לשלושה חודשים לבין מחיר מימוש.



עופרת

מצורפים גרפים של עופרת ל3 חודשים, גרף מדד ה - LME 3 חודשים, סטיות התקן הגלומות של המחיר, רמת מלאי המתכת והפרש בין מחיר לשלושה חודשים לבין מחיר מימוש.



מקור: Bloomberg

[לפרטים נוספים: צור קשר](#)

אלומיניום (PRIM)

מצורפים גרפים של אלומיניום (PRIM) ל3 חודשים, גרף מדד ה- LME 3 חודשים, סטיות התקן הגלומות של המחיר, רמת מלאי המתכת והפרש בין מחיר לשלושה חודשים לבין מחיר מימוש.



אלומיניום (ALLOY)

מצורפים גרפים של אלומיניום (ALLOY) ל3 חודשים, גרף מדד ה- LME 3 חודשים, סטיות התקן הגלומות של המחיר, רמת מלאי המתכת והפרש בין מחיר לשלושה חודשים לבין מחיר מימוש.



מקור: Bloomberg

[לפרטים נוספים: צור קשר](#)

קובלט (Cobalt)

מצורפים גרפים של קובלט ל-3 חודשים, גרף מדד ה- LME 3 חודשים, סטיות התקן הגלומות של המחיר, רמת מלאי המתכת והפרש בין מחיר לשלושה חודשים לבין מחיר מימוש.



נחושת

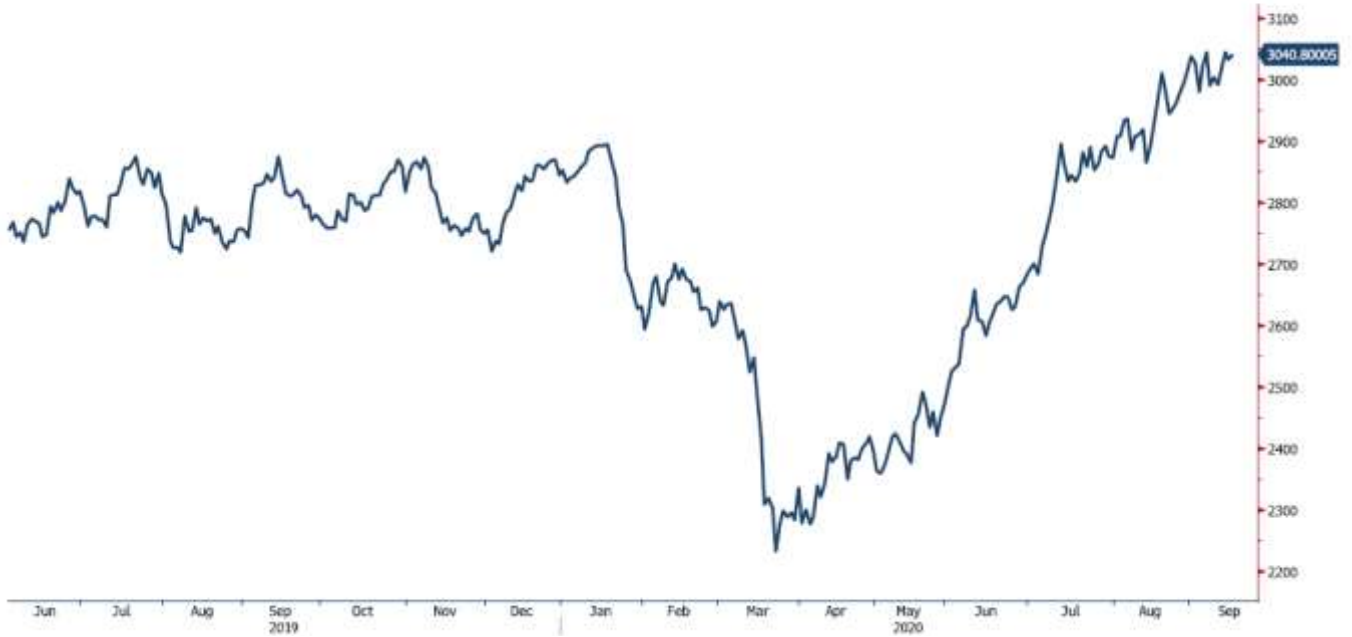
מצורפים גרפים של נחושת ל-3 חודשים, גרף מדד ה- LME 3 חודשים, סטיות התקן הגלומות של המחיר, רמת מלאי המתכת והפרש בין מחיר לשלושה חודשים לבין מחיר מימוש.



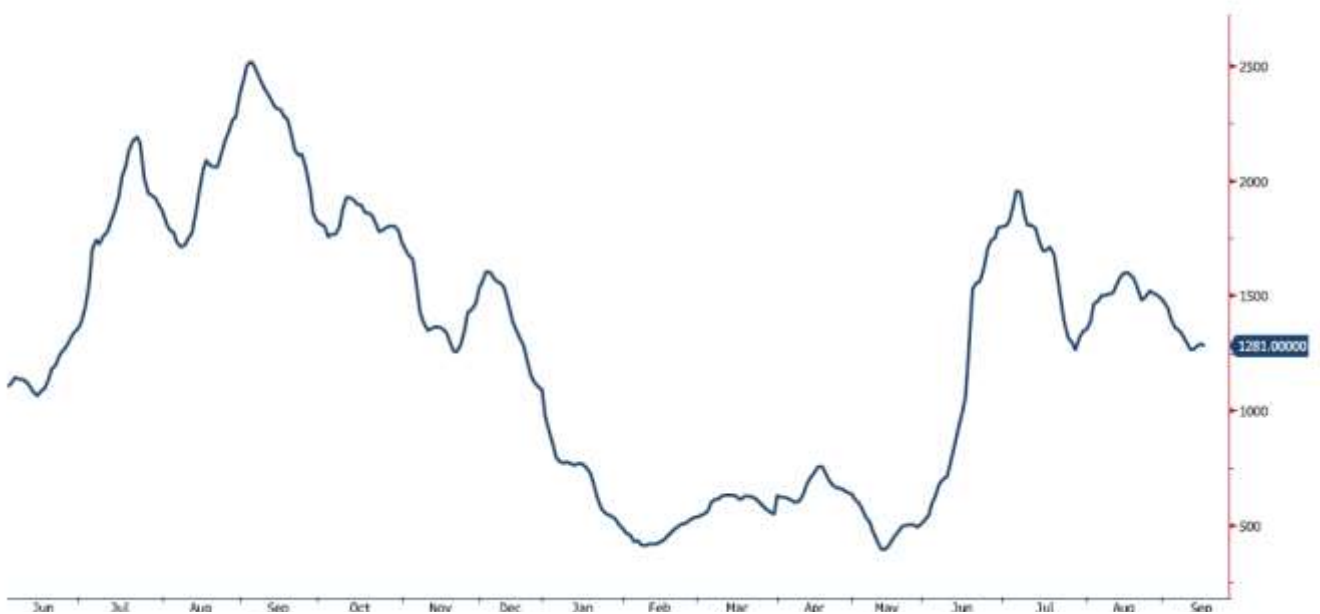
מקור: Bloomberg

[לפרטים נוספים: צור קשר](#)

גרף מדד LME INDEX



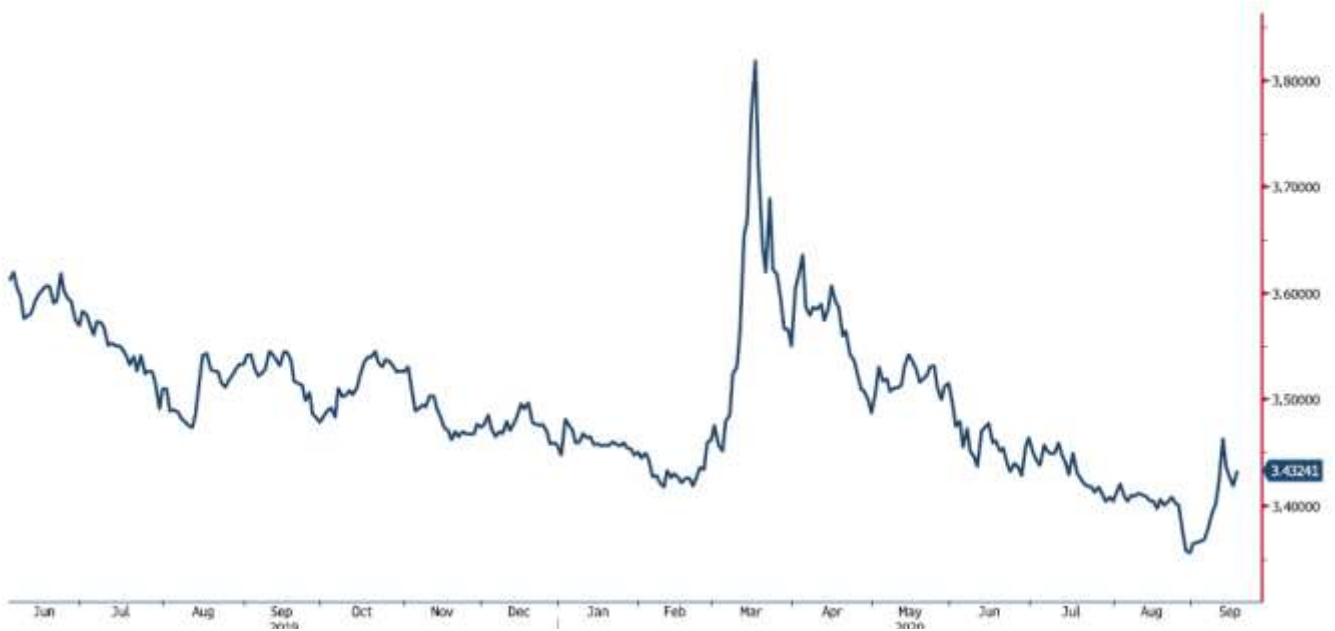
גרף מדד ההובלה הימית BDI



מקור: Bloomberg

לפרטים נוספים: צור קשר

גרף הדולר/שקל



גרף ה - LIGHT CRUDE



מקור: Bloomberg

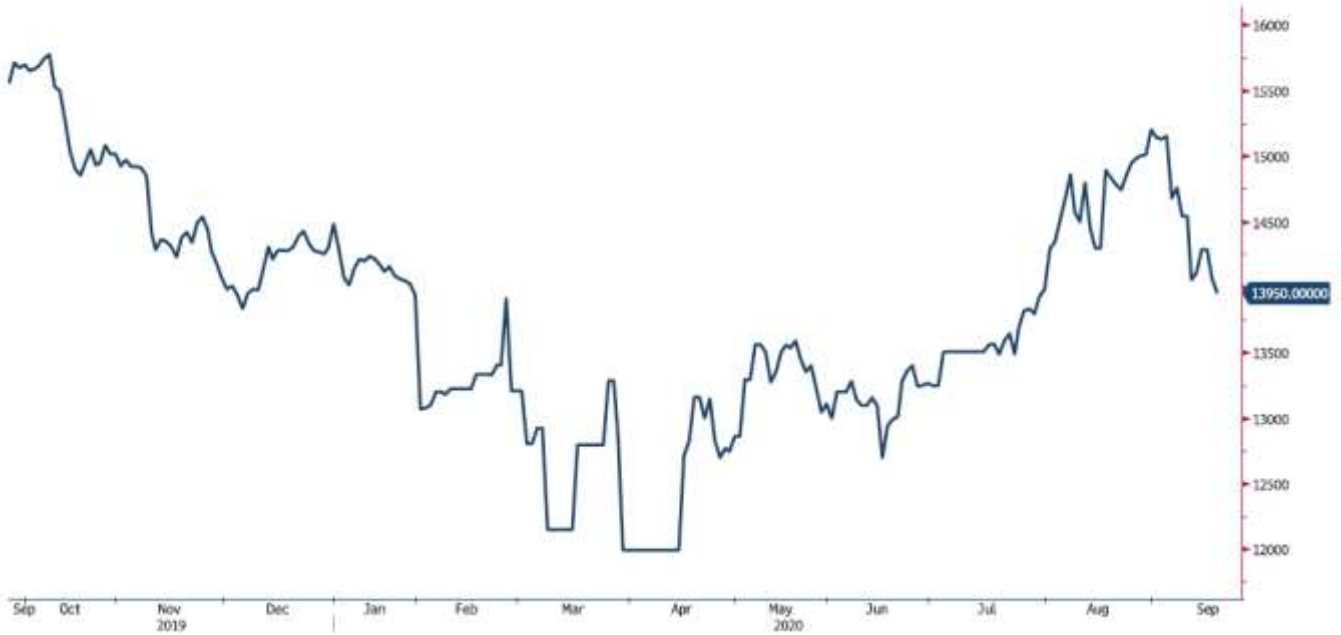
לפרטים נוספים: צור קשר

WWW.PRICO.COM
E-Mail: info@prico.com

1 Ben Gurion St., B.S.R. Tower #2 | Bnei Brak 51201 Israel
P.O.Box 6400 Tel-Aviv 61063, Israel

Tel: 972-3-6167070
fax: 972-3-6167060

גרף ה - נירוסטה



מקור: Bloomberg

WWW.PRICO.COM
E.Mail: info@prico.com

1 Ben Gurion St., B.S.R. Tower #2 | Bnei Brak 51201 Israel
P.O.Box 6400 Tel-Aviv 61063, Israel

לפרטים נוספים: צור קשר

Tel: 972-3-6167070
fax: 972-3-6167060

אין לראות במידע המופיע בסקירה משום המלצה לביצוע פעולות ו/או ייעוץ השקעות ו/או שיווק השקעות ו/או ייעוץ מכל סוג שהוא. המידע המוצג הינו לידיעה בלבד ואינו מהווה תחליף לייעוץ המתחשב בנתונים ובצרכים המיוחדים של כל אדם. כל העושה במידע הנ"ל שימוש כלשהו - עושה זאת על דעתו בלבד ועל אחריותו הבלעדית. קבוצת פריקו ו/או חברות קשורות ו/או בעלי עניין, ו/או עובדים ו/או נושאי משרה בכל אחד מאלו, עשויים להיות בעלי עניין בניירות הערך והנכסים הפיננסיים המוזכרים באתר.

פרטים והסברים באשר לבחינת החשיפות השונות וכן באשר לאסטרטגיות הניתנות לביצוע על מנת לגדר חשיפות אלו ניתן לקבל בדסק אנליסטים בפריקו.

בדבר פרטים נוספים באמור לעיל ניתן לפנות למשרדינו בטלפון : 03-6167070
סקירות שוק ומידע נוסף בנושא מכשירים פיננסיים ניתן למצוא באתר פריקו / <https://www.prico.co.il/>
אין במסמך זה משום הצעה ו/או ייעוץ ו/או המלצה כל שהיא לביצוע ו/או אי ביצוע עסקה כל שהיא למתעניינים, יש לפנות לדסק אנליסטים לקבלת מידע ופרטים נוספים



גלידור חשיפות וביצוע, צרו קשר 03-6167070

No currency is Foreign to us. Prico

<p>שירותים פיננסיים</p> <ul style="list-style-type: none"> - ניתוח חשיפות - הנדסה פיננסית - תכנון ובניית אסטרטגיות - ליווי שוטף - ייעוץ אישי 	<p>Financial Services</p> <ul style="list-style-type: none"> - Financial exposure analysis - financial engineering - Planning and formulation of strategy - Ongoing performance monitoring - Personal consulting
<p>חדר עסקאות</p> <ul style="list-style-type: none"> - ביצוע עסקאות - מטבע חוץ, שקל חדש - שערי ריבית, מדדים - Commodities חומרי גלם - קרנות, ניירות ערך 	<p>Dealing Room</p> <ul style="list-style-type: none"> - Transaction, execution, hedging strategy - Forex, ILS - Interest rates, indices, OTC - Raw materials, commodities - Funds, securities
<p>מחקר ייעוץ ופיתוח</p> <ul style="list-style-type: none"> - ניירות עמדה - עבודות חשיפה - תזרימית ומאזנית - ליווי פרויקטים - חוות דעת - סקירות מקר כלכליות - ניתוח טכני-גרפי - דיווח תקופתי, יומי - קשר ישיר - קו חם 	<p>R&D, Analyst & Advisory</p> <ul style="list-style-type: none"> - Position papers - Cash flow and balance sheet exposure analysis - Ongoing project measurement - Global market overview - Macroeconomic reviews - Technical analysis - Periodic, daily reports - Direct connection - Hotline
<p>ייעוץ נכסים והשקעות</p> <ul style="list-style-type: none"> - ייעוץ השקעות בארץ ובח"ל - בקרת נכסים והשקעות - שירותים לבנקאות פרטית 	<p>Assets & Investments Advisory</p> <ul style="list-style-type: none"> - Portfolio Advisory in Israel & abroad - Monitoring - private banking services
<p>זירת מידע ומסחר אלקטרוני</p> <p>www.currencygate.com www.prico.com</p>	<p>Online information and trading arenas</p> <p>info@currencygate.com Info@prico.com</p>

אין מטבע שהוא זר עבורנו. פריקו