



סקירת מחירי מתכות

עבור חברי איגוד תעשיות מתכת, חשמל ותשתית



PRICO
Since 1979



קבוצת פריקו - שירותים פיננסיים
לעסקים בינלאומיים

לפרטים נוספים: [צור קשר](#)

טבלת מחירים

שעור שינוי מתחילת 2020	שעור שינוי שנתי	שעור שינוי חודשי	שעור שינוי שבועי	ASK	BID	מחיר אחרון	
12.43%	15.82%	7.47%	-0.97%	2037	2035.5	2035	alum prim
37.08%	30.71%	12.27%	7.02%	1830	1810	1830	alum allow
25.09%	27.13%	11.67%	0.65%	7691	7690	7723	copper
9.44%	11.41%	15.06%	2.48%	2095	2093	2109	lead
19.09%	25.21%	6.02%	4.39%	16710	16680	16703	nickel
13.20%	13.53%	6.33%	3.47%	19485	19450	19442	tin
25.88%	27.74%	7.52%	3.67%	2831.5	2766	2829.5	zinc
29.88%	28.84%	22.13%	3.33%	580.5	550	574	lme steel rebar
-2.25%	-7.92%	-2.74%	-1.26%	32000	28100	31573	cobalt

- מחירים ל 3 חודשים בורסת LME
- המחירים במונחי דולר לטון

טבלת מלאים

שעור שינוי מתחילת 2020	שעור שינוי שנתי	שעור שינוי חודשי	שעור שינוי שבועי	מלאי אחרון במונחי טון	
-9.25%	3.91%	-6.50%	-1.88%	1338575	alum prim
-33.59%	-26.36%	-4.81%	0.00%	5140	alum allow
2.66%	-21.62%	-12.59%	-0.07%	149575	copper
66.42%	64.43%	-5.44%	-1.80%	110375	lead
61.59%	251.49%	1.95%	0.68%	243498	nickel
-50.84%	-46.06%	-20.93%	-4.77%	3495	tin
323.91%	273.43%	-0.98%	-1.42%	217150	zinc
35.62%	49.08%	-36.75%	-7.23%	419.83	steelhome China rebar
-34.16%	-34.26%	0.00%	0.00%	451	cobalt
17.06%	12.35%	3.88%	3.11%	503231	

שערי דלקים ומטבעות נבחרים

שעור שינוי מתחילת 2020	שעור שינוי שנתי	שעור שינוי חודשי	שעור שינוי שבועי	ASK	BID	מחיר אחרון	
-25.91%	-24.00%	12.13%	0.39%	48.91	48.9	48.9	brent crude
-25.35%	-23.06%	10.20%	-0.13%	45.59	45.58	45.58	light crude
5.90%	6.50%	3.85%	0.45%	3.2552	3.2508	3.253	usdils
-1.59%	-1.92%	1.49%	0.76%	3.93776	3.9298	3.9338	eurils

סקירה כללית מתכות

הפעילות בשוקי ההון בזירה הגלובלית מתאפיינים בימים אלו בפעילות של סוף שנת כספים. ימים בהם סוחרים מבקשים להימנע מאירועים חריגים כך שממעטים בפעולות חדשות. אישור חיסון פייזר בארה"ב ע"י ה FDA והתחלת החיסון בבריטניה ובארה"ב מסמן לרבים את האור שבקצה המנהרה, והחזרה לשגרה. אירופה המפגינה התאוששות בתחום היצור מפגרת בקצב ההתאוששות בתחום השירותים, בין היתר על רקע הבידוד החברתי האגרסיבי במדינות. כעת בצל הזהירות מהשפעת מחלות עונתיות כשפעת ושמירת הנדרש במסגרת הקורונה מצפים שלא להיגרר לסגרים מלאים נוספים.

ההתאוששות בפעילות הכלכלית באה לידי ביטוי במדדי אימון הצרכנים בגרמניה, איטליה, צרפת ומדינות נוספות ובהתחזקות האירו, אולם מנגד אי ההסכמה בשאלות מפתח כסוגיית אזורי הדיג, סמכויות חקיקה והטבות למניעת תחרות פרועה ממשיכים למנוע את ההסכמה על תנאי הסחר שבין האיחוד ולאנגליה. העניין נשואות לפגישה השבוע בין ראש ממשלת אנגליה לראשי האיחוד בתקווה להסדרת התנאים שאם לא כן על אנגליה יוטלו מכסים ותנאי סחר בדומה למדינות זרות המבקשות לסחור עם האיחוד. הליש"ט קרסה בסוף השבוע בעקבות אי ההסכמה והחשש כי עד לסוף החודש, המועד האחרון להסדרת תנאי הסחר לא יושג הסדר חתום ומקובל על הצדדים.

פגישת ועדת השוק הפתוח בארה"ב [יום ד'] FOMC אינה צפויה לבצע שינוי בריבית הקרנות של הבנק המרכזי הנוכחית 0.25%. נתוני האבטלה מלמדים על התייצב לאחר הירידה החדות במהלך החודשים הקודמים, ובשבוע האחרון אף סימנו עליה קלה במסחר מחפשי העבודה בארה"ב.

התאוששות בפעילות הכלכלית באירופה עם היציאה מהסגרים לצד תכניות הסיוע הנדיבות בהנהגת הבנק המרכזי (ECB) כמו גם, ההון הרב שצבור כעת בשווקים מלמדים על פוטנציאל עליות מחירים-שערים, הנפקות וגיויס' הון.

עודף במאזן המסחרי של סין בחודש נובמבר עלה לרמת 75.42 מיליארד דולר לעומת רמת 58.44 מיליארד בחודש הקודם והיה גבוה מהתחזיות אשר הצביעו על ירידה לרמת 53.5 מיליארד דולר. מדד המחירים לצרכן בסין בחודש נובמבר ירד בחישוב שנתי בשיעור של 0.5% לעומת עליה בשיעור של 0.5% בחודש הקודם והיה נמוך מהתחזיות אשר הצביעו על עליה בשיעור של 0.8%.

מאזן המדדים המובילים ביפן בחודש נובמבר עלה לרמת 93.8 לעומת רמת 92.5. תמ"ג ביפן ברבעון השלישי של השנה עלה בחישוב שנתי בשיעור של 22.9% לעומת ירידה בשיעור של 28.1% ברבעון הקודם והיה גבוה מהתחזיות אשר הצביעו על עליה בשיעור של 21.5%. הזמנות מכונות (ליבה) ביפן בחודש אוקטובר עלו בשיעור של 17.1% לעומת ירידה בשיעור של 4.4% בחודש הקודם והיו גבוהות מהתחזיות אשר הצביעו על עליה בשיעור של 2.8%.

ייצור תעשייתי בגרמניה בחודש אוקטובר עלה בשיעור של 3.2% לעומת עליה בשיעור של 2.3% בחודש הקודם והיה גבוה מהתחזיות אשר הצביעו על עליה בשיעור של 1.6%.

סקר אמון המשקיעים של Sentix באיחוד האירופי בחודש דצמבר עלה לרמת -2.7 לעומת רמת -10.0 בחודש הקודם והיה גבוה מהתחזיות אשר הצביעו על עליה לרמת -8.3.

לפרטים נוספים: צור קשר

שיעור האבטלה בשוויץ (מותאם עונתית) נותר ללא שינוי לעומת החודש הקודם ברמת 3.4% בהתאם לתחזיות בשוק. גרעון במאזן המסחרי של צרפת ירד לרמת 4.9 מיליארד אירו לעומת רמת 5.6 מיליארד בחודש הקודם והיה נמוך מהתחזיות אשר הצביעו על עליה לרמת 6.3 מיליארד. מדד הסנטימנט הכלכלי של ZEW בגרמניה בחודש דצמבר עלה לרמת 55.0 לעומת רמת 39.0 בחודש הקודם והיה גבוה מהתחזיות אשר הצביעו על עליה לרמת 45.5.

עודף במאזן המסחרי של גרמניה בחודש אוקטובר עלה לרמת 18.2 מיליארד אירו לעומת רמת 17.6 מיליארד בחודש הקודם והיה גבוה מהתחזיות אשר הצביעו על עליה לרמת 18.0 מיליארד. שיעור המועסקים באיחוד האירופי ברבעון השלישי של השנה עלה בשיעור של 1.0% לעומת ירידה בשיעור של 2.9% ברבעון הקודם והיה גבוה מהתחזיות אשר הצביעו על עליה בשיעור של 0.9%. תמ"ג באיחוד האירופי ברבעון השלישי ירד בחישוב שנתי בשיעור של 4.3% לעומת ירידה בשיעור של 14.7% ברבעון הקודם והיה גבוה מהתחזיות אשר הצביעו על ירידה בשיעור של 4.4%.

מדד הסנטימנט הכלכלי של ZEW בארה"ב בחודש דצמבר עלה לרמת 54.4 לעומת רמת 32.8 בחודש הקודם והיה גבוה מהתחזיות אשר הצביעו על עליה לרמת 37.5. ייצור תעשייתי בספרד ירד בחודש אוקטובר בחישוב שנתי בשיעור של 1.6% לעומת ירידה בשיעור של 3.1% בחודש הקודם והיה גבוה מהתחזיות אשר הצביעו על ירידה בשיעור של 2.6%. ייצור תעשייתי בצרפת בחודש אוקטובר עלה בשיעור של 1.6% בדומה לחודש הקודם והיה גבוה מהתחזיות אשר הצביעו על עליה בשיעור של 0.4%.

ישראל - כפי שפירטנו רבות בעבר, פעילותם המוגברת של המוסדיים בין היתר בימים של "windows dressing" לקראת סוף שנת הכפים תורמים להיצע מט"ח ותומכים בשקל הממשיך להתחזק. עודפי הצע מט"ח הנובעים מפעילותם של המוסדיים המגדרים חשיפה עם העליות בשערי ני"ע והתרחבות בהיקף ההשקעה הגלובלית, לצד היצע היצואנים בפעילות גידור של סוף שנת הכספים, גוררים כאחד לעודפי היצע מט"ח ולייסוף השקל.

להערכתנו בנק ישראל יבקש לבלום את "צניחת" שער הדולר, עד כה נכשל הבנק במלחמתו על רמת ה 3.30 שם לדולר וכעת עיקר תשומת הלב מופנית לאזור רמת 3.25 - 3.23 שם לדולר (רמת שפל מ 2008).

נתוני מקרו מקומיים לצד חולשת הדולר בעולם תמכו בחוסנו של השקל אולם, המדדים הקיצוניים בעקבות קריסת שער הדולר מלמדים כי בטווח הקצר, אף שפוטנציאל הייסוף טרם מוצה הרי שגדל משמעותית הסיכוי לתיקון פרו דולרי חד או מנגד התייצבות המסחר בקרבת הרמה הנוכחית לאורך זמן. טכנית פיחות השקל אל מעל לרמת 3.2720 יעודד תנועה מתקנת פרו דולרית מחודשת לעבר 3.30 ואף יותר. נציין כי מגמת הטווח הארוך נותרה פרו שקלית!

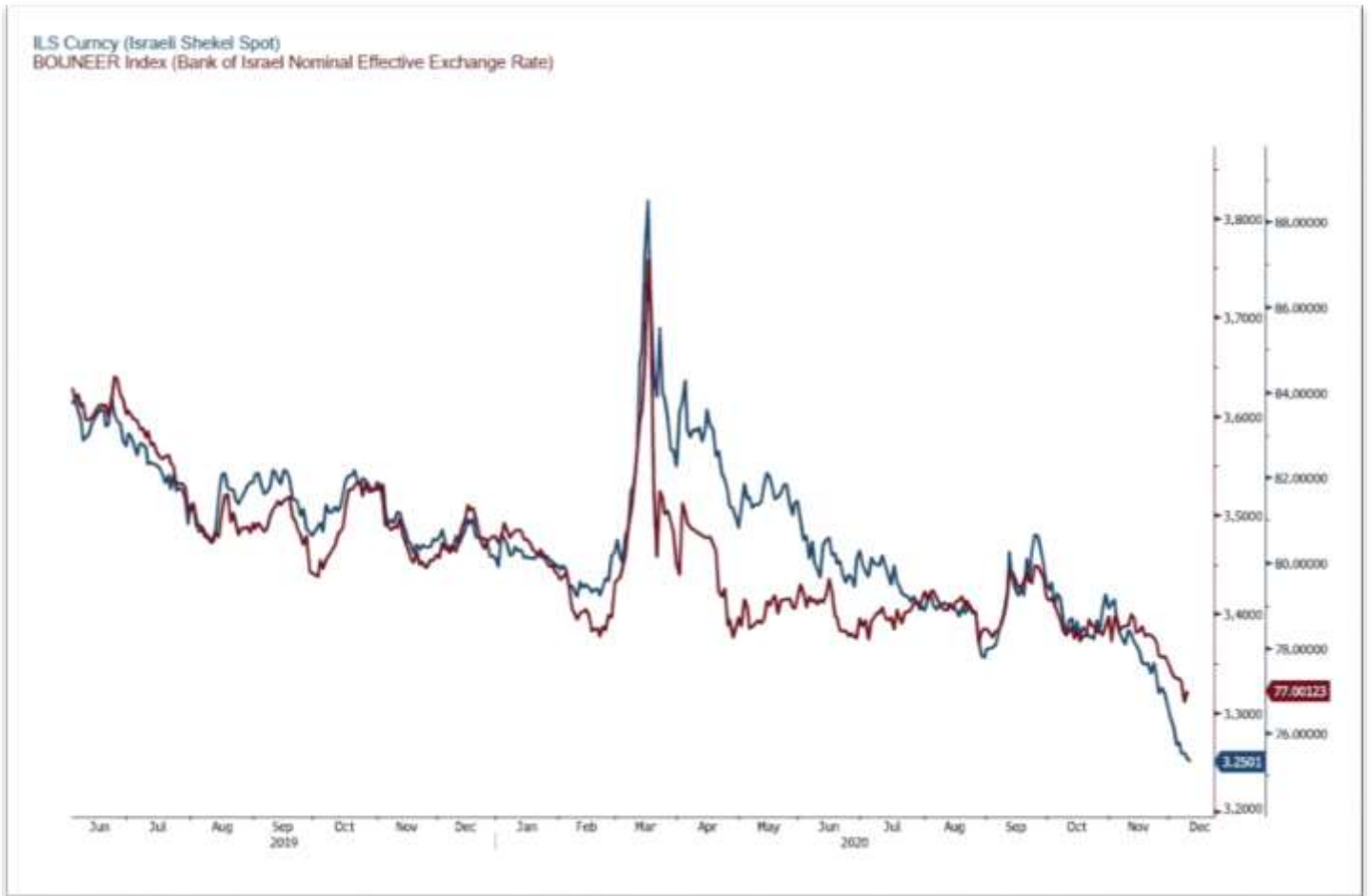
על רקע המשקל הגדול שתופס המסחר המוסדי בפעילות בשוק המטבע המקומי, לחולשה בשוקי המניות השפעה גבוהה במיוחד על תנועת הדולר. תיקון טכני של מימושי רווחים בסוף שנת כספים ו/או סגרים ואירועים כאפקט תחלואה חריג, חלילה, צפויים להשפעה העשויה לגרור לתנועה פרו דולרית ואף משמעותית!

תשומת ליבכם לסקירת גורמי ייסוף השקל <https://rb.gy/ppugo1>.

לפרטים נוספים: צור קשר

גרף המציג את חולשת שער הדולר/שקל לצד גרף השער הנומינלי אפקטיבי

השער הנומינלי האפקטיבי משמש כעוגן מדיניות בנק ישראל בשוק המטבע המקומי – המציג את אפקט שע"ח על סל מטבעות הסחר של ישראל.



במיוחד לקראת שנת הכספים החדשה, על רקע פוטנציאל תנודות השערים ראוי לבחון אסטרטגיות לגידור ברמה התזרימית, המאזנית והכלכלית בטווחים השונים.

לפרטים נוספים: צור קשר

שוק המתכות

הציפייה לחזרה לשגרה עם כניסת תהליך החיסון להפצה גלובלית מקרין על הציפיות להתאוששות בפעילות הכלכלית באירופה ואף באסיה ובארה"ב. כפי שפירטנו בעבר, נתוני ההתאוששות בסין ובארה"ב מלמדים על הפוטנציאל הטמון באפקט הגדלת הביקושים הממשלתיים ובצעדי ממשלות לעידוד הביקושים. הכרזת האיחוד על הרחבת פעילות עידוד הפעילות הכלכלית לצד עודפי הנזילות שבשווקים והתוכניות רחבות ההיקף המתוכננות מלמדים על פוטנציאל גידול בביקושים. החלטת אופ"ק על שמירת מרבית הצמצום בתפוקה גם בחודש ינואר צפוי לשמר את רמות המחירים ועלויות היצור.

COPPER - מחיר הנחושת ירד במהלך השבוע, כאשר בתום יום המסחר של ה- 09.12 עמד המחיר על רמת 7,723 דולר לטון, ירידה בשיעור של כ- 0.5% לעומת הרמות בשבוע שעבר. רמת המלאים ירדה במהלך השבוע, כאשר ב- 08.12 עמדו המלאים על 149,575 טון, ירידה בשיעור של כ- 0.1% לעומת הרמות בשבוע שעבר.

ZINC - מחיר האבץ עלה במהלך השבוע, כאשר בתום יום המסחר של ה- 09.12 עמד המחיר על 2,855.5 דולר לטון, עליה בשיעור של כ- 3.6% לעומת הרמות בשבוע שעבר. רמת המלאים ירדה במהלך השבוע, כאשר מלאי האבץ עמדו ב- 09.12 על רמת 217,150 טון, ירידה בשיעור של כ- 1.0% לעומת הרמות בשבוע שעבר.

NICKEL - מחיר הניקל עלה במהלך שבוע המסחר, כאשר בתום יום המסחר של ה- 09.12 עמד המחיר על 16,703 דולר לטון, עליה בשיעור של כ- 1.9% לעומת הרמות של השבוע שעבר. רמת המלאים עלתה במהלך השבוע, כאשר ב- 09.12 עמדו המלאים על רמת 243,498 טון עליה בשיעור של כ- 0.4% לעומת הרמות בשבוע שעבר.

ALUMINIUM PRIM – מחיר האלומיניום ירד במהלך השבוע, כאשר המחיר עמד בתום יום המסחר של ה- 09.12 על רמת 2,035 דולר לטון, ירידה בשיעור של כ- 0.5% לעומת הרמה בשבוע שעבר. רמת מלאי האלומיניום ירדה במהלך השבוע ועמדה ב- 09.12 על רמת 1,338,575 טון, ירידה בשיעור של כ- 1.1% לעומת הרמות בשבוע שעבר.

גרף פלדה מסוג REBAR

JBPI Comidity (Generic 1st 'JBPI' Future)



לפרטים נוספים: צור קשר

אבץ

מצורפים גרפים של אבץ ל-3 חודשים, גרף מדד ה-LME 3 חודשים, סטיות התקן הגלומות של המחיר, רמת מלאי המתכת והפרש בין מחיר לשלושה חודשים לבין מחיר מימוש.



בדיל

מצורפים גרפים של בדיל ל-3 חודשים, גרף מדד ה-LME 3 חודשים, סטיות התקן הגלומות של המחיר, רמת מלאי המתכת והפרש בין מחיר לשלושה חודשים לבין מחיר מימוש.



מקור: Bloomberg

WWW.PRICO.COM
E.Mail: info@prico.com

1 Ben Gurion St., B.S.R. Tower #2 | Bnei Brak 51201 Israel
P.O.Box 6400 Tel-Aviv 61063, Israel

לפרטים נוספים: צור קשר

Tel: 972-3-6167070
fax: 972-3-6167060

ניקל

מצורפים גרפים של ניקל ל-3 חודשים, גרף מדד ה- LME 3 חודשים, סטיות התקן הגלומות של המחיר, רמת מלאי המתכת והפרש בין מחיר לשלושה חודשים לבין מחיר מימוש.



עופרת

מצורפים גרפים של עופרת ל-3 חודשים, גרף מדד ה- LME 3 חודשים, סטיות התקן הגלומות של המחיר, רמת מלאי המתכת והפרש בין מחיר לשלושה חודשים לבין מחיר מימוש.



מקור: Bloomberg

[לפרטים נוספים: צור קשר](#)

אלומיניום (PRIM)

מצורפים גרפים של אלומיניום (PRIM) ל3 חודשים, גרף מדד ה - LME 3 חודשים, סטיות התקן הגלומות של המחיר, רמת מלאי המתכת והפרש בין מחיר לשלושה חודשים לבין מחיר מימוש.



אלומיניום (ALLOY)

מצורפים גרפים של אלומיניום (ALLOY) ל3 חודשים, גרף מדד ה - LME 3 חודשים, סטיות התקן הגלומות של המחיר, רמת מלאי המתכת והפרש בין מחיר לשלושה חודשים לבין מחיר מימוש.



מקור: Bloomberg

לפרטים נוספים: [צור קשר](#)

קובלט (Cobalt)

מצורפים גרפים של קובלט ל-3 חודשים, גרף מדד ה- LME 3 חודשים, סטיות התקן הגלומות של המחיר, רמת מלאי המתכת והפרש בין מחיר לשלושה חודשים לבין מחיר מימוש.



נחושת

מצורפים גרפים של נחושת ל-3 חודשים, גרף מדד ה- LME 3 חודשים, סטיות התקן הגלומות של המחיר, רמת מלאי המתכת והפרש בין מחיר לשלושה חודשים לבין מחיר מימוש.



מקור: Bloomberg

לפרטים נוספים: צור קשר

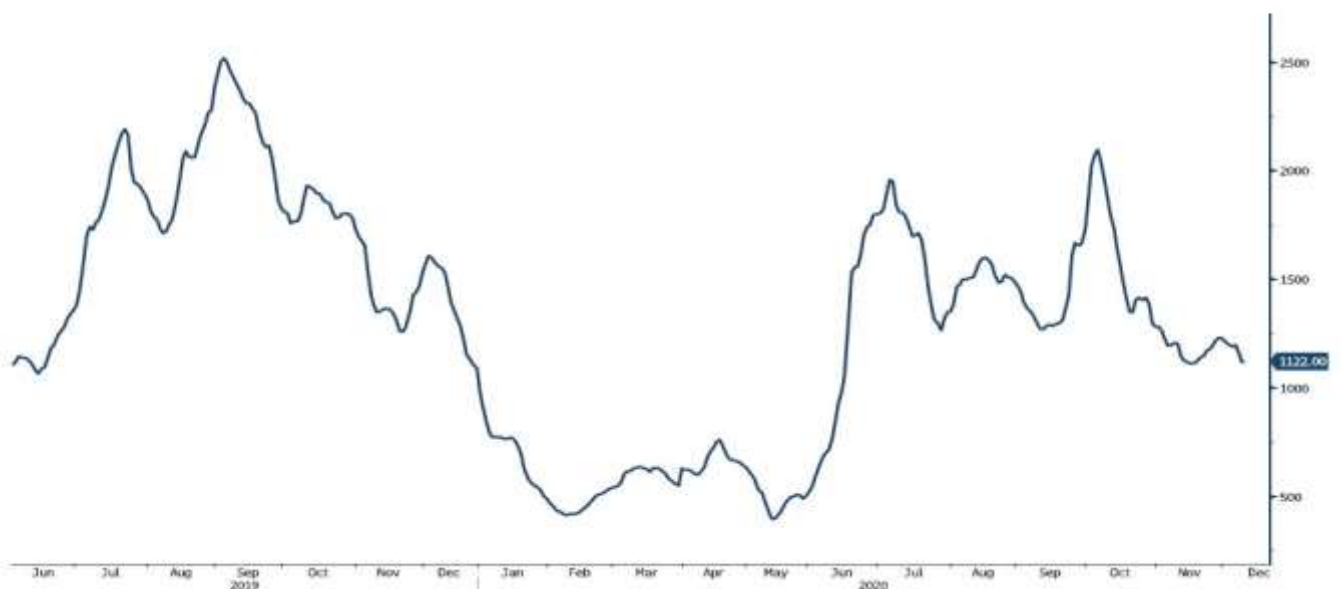
גרף מדד LME INDEX

LME Index (London Metal Exchange LME Metals Index)



גרף מדד ההובלה הימית BDI

BDIY Index (BDI Baltic Exchange Dry Index)



מקור: Bloomberg

לפרטים נוספים: [צור קשר](#)

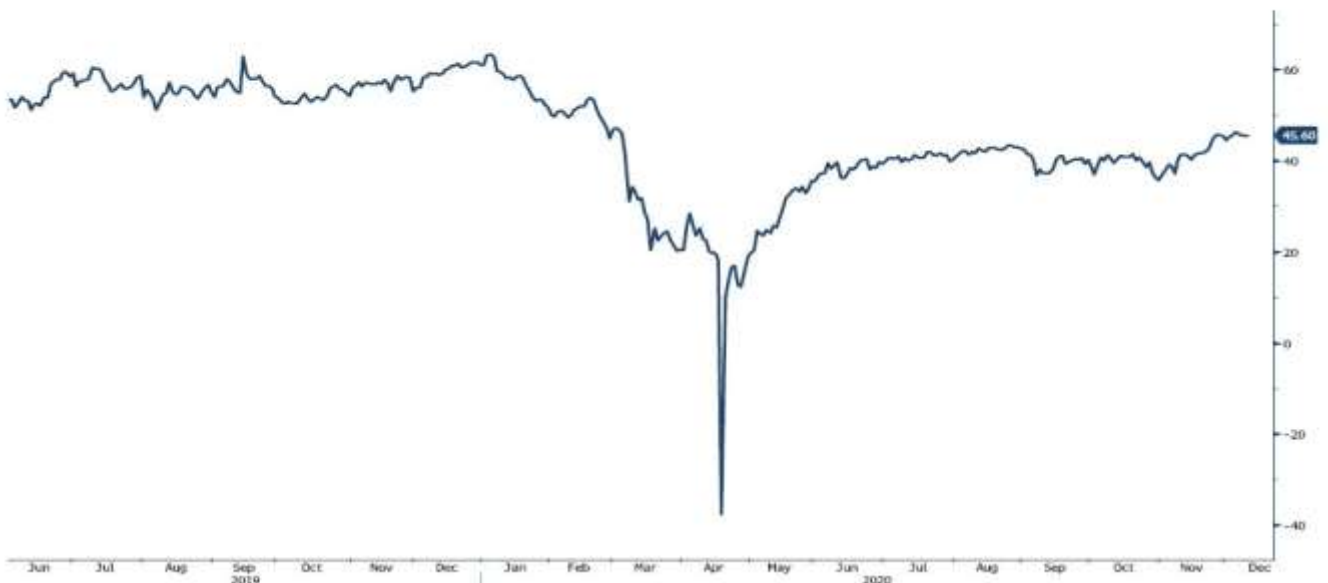
גרף הדולר/שקל

ILS Currency (Israeli Shekel Spot)



גרף ה - LIGHT CRUDE

CL1 Comdty (Generic 1st 'CL' Future)

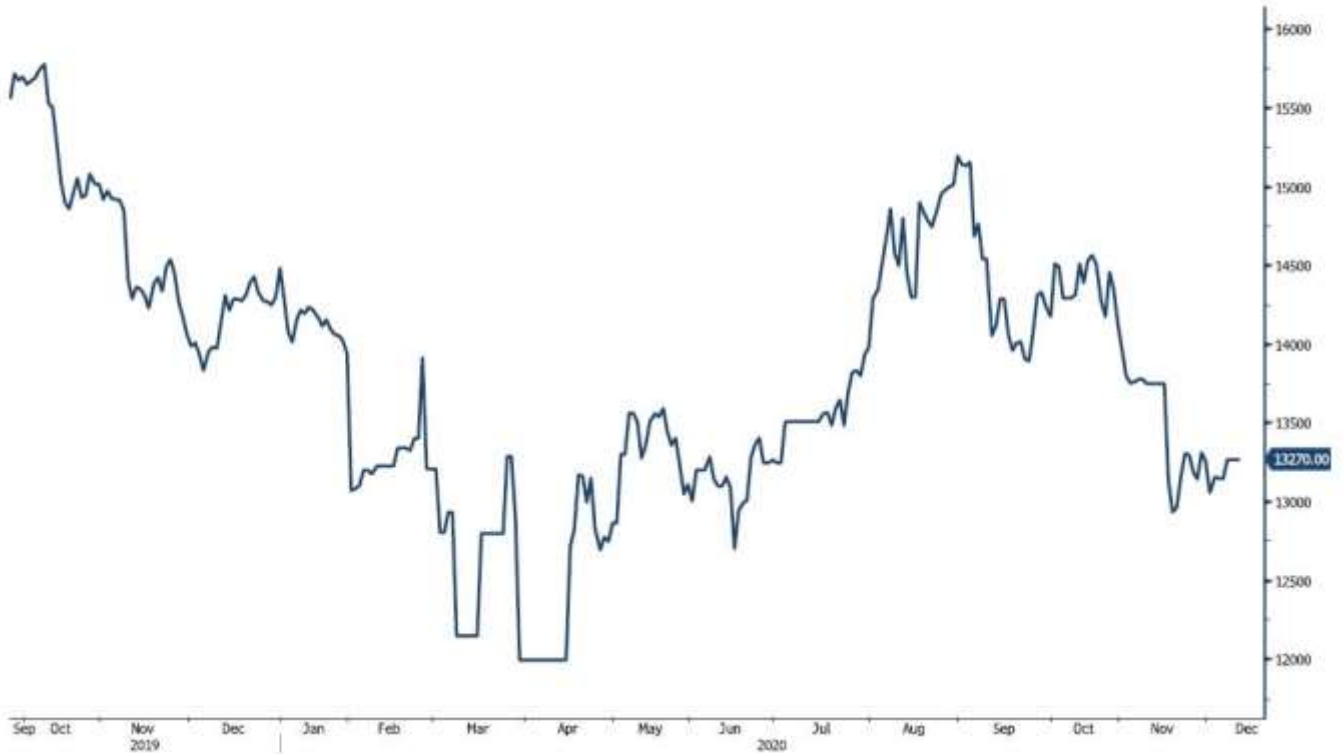


מקור: Bloomberg

לפרטים נוספים: צור קשר

גרף ה - נירוסטה

ZST1 Comdty (Generic 1st 'ZST' future)



מקור: Bloomberg

WWW.PRICO.COM
E.Mail: info@prico.com

1 Ben Gurion St., B.S.R. Tower #2 | Bnei Brak 51201 Israel
P.O.Box 6400 Tel-Aviv 61063, Israel

לפרטים נוספים: צור קשר

Tel: 972-3-6167070
fax: 972-3-6167060

אין לראות במידע המופיע בסקירה משום המלצה לביצוע פעולות ו/או ייעוץ השקעות ו/או שיווק השקעות ו/או ייעוץ מכל סוג שהוא. המידע המוצג הינו לידיעה בלבד ואינו מהווה תחליף לייעוץ המתחשב בנתונים ובצרכים המיוחדים של כל אדם. כל העושה במידע הנ"ל שימוש כלשהו - עושה זאת על דעתו בלבד ועל אחריותו הבלעדית. קבוצת פריקו ו/או חברות קשורות ו/או בעלי עניין, ו/או עובדים ו/או נושאי משרה בכל אחד מאלו, עשויים להיות בעלי עניין בניירות הערך והנכסים הפיננסיים המוזכרים באתר.

פרטים והסברים באשר לבחינת החשיפות השונות וכן באשר לאסטרטגיות הניתנות לביצוע על מנת לגדר חשיפות אלו ניתן לקבל בדסק אנליסטים בפריקו.

בדבר פרטים נוספים באמור לעיל ניתן לפנות למשרדינו בטלפון : 03-6167070
סקירות שוק ומידע נוסף בנושא מכשירים פיננסיים ניתן למצוא באתר פריקו / <https://www.prico.co.il/>
אין במסמך זה משום הצעה ו/או ייעוץ ו/או המלצה כל שהיא לביצוע ו/או אי ביצוע עסקה כל שהיא למתעניינים, יש לפנות לדסק אנליסטים לקבלת מידע ופרטים נוספים



גלידור חשיפות וביצוע, צרו קשר 03-6167070

No currency is Foreign to us. Prico

<p>שירותים פיננסיים</p> <ul style="list-style-type: none"> - ניתוח חשיפות - הנדסה פיננסית - תכנון ובניית אסטרטגיות - ליווי שוטף - ייעוץ אישי 	<p>Financial Services</p> <ul style="list-style-type: none"> - Financial exposure analysis - financial engineering - Planning and formulation of strategy - Ongoing performance monitoring - Personal consulting
<p>חדר עסקאות</p> <ul style="list-style-type: none"> - ביצוע עסקאות - מטבע חוץ, שקל חדש - שערי ריבית, מדדים - Commodities חומרי גלם - קרנות, ניירות ערך 	<p>Dealing Room</p> <ul style="list-style-type: none"> - Transaction, execution, hedging strategy - Forex, ILS - Interest rates, indices, OTC - Raw materials, commodities - Funds, securities
<p>מחקר ייעוץ ופיתוח</p> <ul style="list-style-type: none"> - ניירות עמדה - עבודות חשיפה - תזרימית ומאזנית - ליווי פרויקטים - חוות דעת - סקירות מקר כלכליות - ניתוח טכני-גרפי - דיווח תקופתי, יומי - קשר ישיר - קו חם 	<p>R&D, Analyst & Advisory</p> <ul style="list-style-type: none"> - Position papers - Cash flow and balance sheet exposure analysis - Ongoing project measurement - Global market overview - Macroeconomic reviews - Technical analysis - Periodic, daily reports - Direct connection - Hotline
<p>ייעוץ נכסים והשקעות</p> <ul style="list-style-type: none"> - ייעוץ השקעות בארץ ובח"ל - בקרת נכסים והשקעות - שירותים לבנקאות פרטית 	<p>Assets & Investments Advisory</p> <ul style="list-style-type: none"> - Portfolio Advisory in Israel & abroad - Monitoring - private banking services
<p>זירת מידע ומסחר אלקטרוני</p> <p>www.currencygate.com www.prico.com</p>	<p>Online information and trading arenas</p> <p>info@currencygate.com Info@prico.com</p>

אין מטבע שהוא זר עבורנו. פריקו