



סקירת מחירי מתכות

עבור חברי איגוד תעשיות מתכת, חשמל ותשתית



קבוצת פריקו - שירותים
פיננסיים לעסקים בינלאומיים

לפרטים נוספים: [צור קשר](#)

טבלת מחירים

שיעור שינוי מתחילת 2020	שיעור שינוי שנתי	שיעור שינוי חודשי	שיעור שינוי שבוע	ASK	BID	מחיר אחרון	
-18.26%	-17.76%	0.51%	-1.76%	1482	1480.5	1479.5	alum prim
-10.11%	-12.09%	0.84%	-0.83%	1210	1175	1200	alum alloy
-15.81%	-16.65%	6.43%	-1.20%	5219	5216	5198	copper
-15.41%	-14.21%	-2.63%	-1.30%	1637.5	1635	1630	lead
-12.28%	1.02%	8.98%	-0.10%	12340	12310	12303	nickel
-11.50%	-21.35%	6.44%	-0.69%	15210	15170	15200	tin
-12.88%	-25.86%	3.87%	1.73%	1986	1981.5	1974	zinc
-9.26%	-14.86%	2.04%	-0.62%	404	398	401	lme steel rebar
-8.46%	-14.30%	0.03%	0.03%	31000	25000	29568	cobalt

- מחירים ל 3 חודשים בורסת LME
- המחירים במונחי דולר לטון

טבלת מלאים

שיעור שינוי מתחילת 2020	שיעור שינוי שנתי	שיעור שינוי חודשי	שיעור שינוי שבוע	מלאי אחרון במונחי טון	
-8.30%	8.18%	11.47%	0.43%	1352525	alum prim
-3.10%	-12.18%	-9.64%	-7.86%	7500	alum allow
68.22%	7.37%	12.70%	-4.30%	245100	copper
11.53%	-0.57%	3.21%	0.61%	73975	lead
54.82%	34.93%	2.06%	0.93%	233304	nickel
-28.55%	568.42%	-32.04%	-11.11%	5080	tin
96.05%	14.41%	32.40%	2.97%	100425	zinc
220.10%	57.52%	-19.99%	-7.80%	990.9	steel rebar
-11.97%	-31.79%	-3.83%	-0.50%	603	cobalt
23.80%	14.06%	13.43%	0.87%	532221	

שערי דלקים ומטבעות נבחרים

שיעור שינוי מתחילת 2020	שיעור שינוי שנתי	שיעור שינוי חודשי	שיעור שינוי שבוע	ASK	BID	מחיר אחרון	
-54.77%	-57.28%	-6.34%	18.12%	29.86	29.84	29.85	brent crude
-60.56%	-60.78%	1.90%	27.81%	24.09	24.08	24.08	light crude
1.70%	-2.10%	-1.77%	0.86%	3.5175	3.5159	3.5167	usdils
-2.08%	-5.95%	-2.96%	-0.67%	3.7949	3.792	3.7935	eurils

מקור: Bloomberg

[לפרטים נוספים: צור קשר](#)

בשווקים מתחילים לתכנן את החזרה למסלול עסקים חדש. משבר הקורונה לימד את הזירה הגלובלית כי נדרשת גמישות גבוהה של התאמת תהליכים לאירועים בלתי צפויים וקיצוניים. אפקט המגפה ממשיך להכות גלים בכלכלה ומעלים חששות בדבר ההשלכות לטווח הבינוני. החשש מאירוע גל שני ואירועי חורף תורמים להתמתנות בביקושים כמו גם הציפייה לצמצום בביקושים הממשלתיים כרכש בטחוני, כצעד תומך לצמצום גירעונות תקציביים. הזרמת ההון העצומה שבוצעה תורמת לערפל ואי תחושת ההפסד העצום שנגרם עם השבתת הכלכלה לתקופה של כחודשיים ויותר.

ירידה חדה בפעילות בכלל ענפי המשק מעלה ספקות באשר להיקף הביקוש הצפוי עם ההתאוששות המדורגת. להערכתנו לצד הצעדים המרחיבים לעידוד שיעורי הצמיחה ולאחר הנסיגה החדה בשיעורי הצמיחה בחודשים מרץ-מאי ניתן לצפות לתהליך מתמשך אשר יתמוך בהתאוששות בפעילות. תנודות חדות במחירי האנרגיה תרומות לאי הוודאות. החזרה האיטית לפעילות תתמוך בביקושים ובמילוי מלאים אשר נצרכו בחודשי המשבר. בשל הפגיעה בתעשיות התעופה, המלונאות והביטחון סקטורים בעלי השפעה על הביקוש בשוק המתכות ניתן לצפות כי יקח עוד חודשים ארוכים עד שהשווקים יורו אם הפעילות חוזרת לרמתה ערב המגפה. להערכתנו עודף כושר היצור ימשיך לבלום עליות מחירים ויתמוך בהתייצבות.

מדד מנהלי הרכש במגזר הייצור בספרד ירד בחודש אפריל לרמת 30.8 נקודות לעומת רמת 45.7 בחודש הקודם והיה נמוך מהתחזיות בשוק אשר הצביעו על ירידה מתונה יותר לרמת 34.0 נקודות. מדד מנהלי הרכש במגזר הייצור בשוויץ בחודש אפריל ירד לרמת 40.7 נקודות לעומת רמת 43.7 נקודות בחודש הקודם, אך היה גבוה מהתחזיות בשוק אשר הצביעו על ירידה לרמת 34.6 נקודות. מדד מנהלי הרכש במגזר הייצור באיטליה בחודש אפריל ירד לרמת 31.1 נקודות לעומת רמת 40.3 נקודות בחודש הקודם, אך היה גבוה מהתחזיות בשוק אשר הצביעו על ירידה לרמת 30.0 נקודות. מדד מנהלי הרכש בצרפת בחודש אפריל ירד לרמת 31.5 נקודות לעומת רמת 43.2 נקודות בחודש הקודם ותאם את התחזיות בשוק. מדד מנהלי הרכש במגזר הייצור בגרמניה בחודש אפריל ירד לרמת 34.5 נקודות לעומת רמת 45.4 נקודות בחודש הקודם והיה קרוב לתחזיות בשוק אשר הצביעו על ירידה לרמת 34.4 נקודות. מדד מנהלי הרכש במגזר הייצור באיחוד האירופי בחודש אפריל ירד לרמת 33.4 נקודות לעומת רמת 44.5 נקודות בחודש הקודם והיה נמוך מהתחזיות בשוק אשר הצביעו על ירידה לרמת 33.6 נקודות.

מדד מחירים לצרכן בשוויץ ירד בחודש אפריל בחישוב שנתי בשיעור של 1.1% לעומת ירידה בשיעור של 0.5% בחודש הקודם והיה נמוך מהתחזיות אשר הצביעו על ירידה בשיעור של 0.8%. הגרעון במאזן התקציבי בצרפת בחודש מרץ התרחב לרמת 52.5 מיליארד אירו לעומת רמת 35.2 מיליארד אירו בחודש הקודם.

מדד המחירים ליצרן באיחוד האירופי ירד בחודש מרץ בחישוב שנתי בשיעור של 2.8% לעומת ירידה בשיעור של 1.4% בחודש הקודם והיה נמוך מהתחזיות אשר הצביעו על ירידה בשיעור של 2.6%. מדד מנהלי הרכש המשוקלל באיחוד האירופי בחודש אפריל ירד לרמת 13.6 נקודות לעומת רמת 29.7 נקודות בחודש הקודם, אך היה מעט גבוה מהתחזיות בשוק אשר הצביעו על ירידה לרמת 13.5 נקודות. מכירות קמעונאיות באיחוד האירופי בחודש מרץ ירדו בשיעור של 9.2% בחישוב שנתי לעומת עליה בשיעור של 2.5% בחודש הקודם והיו נמוכות מהתחזיות אשר הצביעו על ירידה בשיעור של 8.0%. שיעור האבטלה בשוויץ (מתואם עונתית) עלה בחוש אפריל לרמת 3.3% לעומת רמת 2.8% בחודש הקודם בהתאם לתחזיות.

הזמנות ממפעלים בחודש מרץ בארה"ב ירדו בחישוב חודשי בשיעור של 10.3% לעומת ירידה של 0.1% בחודש הקודם והיו נמוכות מהתחזיות אשר הצביעו על ירידה מתונה יותר בשיעור של 9.7%. הגרעון במאזן המסחרי של ארה"ב התרחב בחודש מרץ לרמת 44.4 מיליארד דולר, לעומת רמת 39.8 מיליארד דולר בחודש הקודם. מדד מנהלי הרכש בחודש אפריל בארה"ב ירד לרמת 27.0 נקודות לעומת רמת 40.9 נקודות בחודש הקודם והיה נמוך מהתחזיות אשר הצביעו על ירידה לרמת 27.4. מדד ISM במגזר הלא יצרני בחודש אפריל בארה"ב ירד לרמת 41.8 נקודות לעומת רמת 52.5 נקודות בחודש הקודם, אך היה גבוה מהתחזיות אשר הצביעו על ירידה חדה יותר לרמת 36.8 נקודות. הזמנות חדשות במגזר הלא יצרני בחודש אפריל בארה"ב ירד לרמת 30.0 נקודות לעומת רמת 47.0 נקודות בחודש הקודם.

עודף במאזן המסחרי של סין עלה בחודש אפריל לרמת 45.34 מיליארד דולר לעומת רמת 19.93 מיליארד בחודש הקודם. המדדים המובילים נסחרו במהלך השבוע במגמה מעורבת, כאשר מדד ה-Dow Jones ירד בשיעור של כ-0.25% בתום יום המסחר של ה-06.05 לרמת 23,664.64 נקודות. מדד ה-DAX הגרמני ירד בשיעור של כ-0.35%, כאשר עמד בתום יום המסחר של ה-06.05 על רמת 10,606.2 נקודות. מדד ה-FTSE 100 האנגלי עלה בשיעור של כ-1.6% במהלך השבוע ונסחר בתום יום המסחר של ה-06.05 סביב רמת 5,853.76 נקודות.

שוק המטבע המקומי דולר/ש

בזירה המקומית, בנק ישראל ממשיך לרכוש דולרים במטרה לבלום את הייסוף ולשמור על תנאי סחר נוחים ליצוא. בחודש אפריל רכש בנק ישראל למעלה מ-700 מיליון דולר ובסך הכולל גדלו היתרות לכדי 33.8% מהיקף התוצר המקומי הגולמי – רמת שיא, הנובעת מהעליה מערך היתרות לכדי 133.5 מיליארד דולר, גידול של יותר מ-7.5 מיליארד דולר לעומת סוף החודש הקודם. להערכתנו בנק ישראל ימשיך ויבלום את ייסוף השקל ומימתן עודפי היצע. הדולר צפוי למצוא תמיכה של רוכשי דולרים עם הירידה אל מתחת לרמת 3.48 ש"ד. מנגד יצואנים רבים ממתנינים למכור דולרים מעל לרמת ה-3.60 ש"ד.

שוק המתכות

כפי שפירטנו רבות לאחרונה התנודות במחיר הדלקים לצד הציפייה לצמצום הביקוש הציבורי במסגרת הקיצוצים התקציביים תורמים לאי היציבות במחירי המתכות. החזרה לפעילות תתמוך בהגברת היצור ובביקוש אולם תחת שמרנות וזהירות מצד היצרנים וסיטונאים. בזירה בה המלאי מוגבל והביקוש גובר, עודפי הביקוש עשויים להזניק את המחירים לפרקי זמן עד להשלמת מלאים והאיזון בשווקים.

COPPER - מחיר הנחושת עלה במהלך השבוע, כאשר בתום יום המסחר של ה-06.05 עמד המחיר על רמת 5,198 דולר לטון, עליה בשיעור של כ-1.7% לעומת הרמות בשבוע שעבר. רמת המלאים ירדה במהלך השבוע, כאשר ב-06.05 עמדו המלאים על 245,100 טון, ירידה בשיעור של כ-2.5% לעומת הרמות בשבוע שעבר.

ZINC - מחיר האבץ עלה במהלך השבוע, כאשר ביום המסחר של ה-06.05 עמד המחיר על 1,975 דולר לטון עליה בשיעור של כ-3.2%. רמת המלאים ירדה במהלך השבוע, כאשר מלאי האבץ עמד ב-06.05 על רמת 100,425 טון, ירידה בשיעור של כ-0.4% לעומת הרמות של שבוע שעבר.

NICKEL - מחיר הניקל עלה במהלך שבוע המסחר, כאשר בתום יום המסחר של ה-06.05 עמד המחיר על 12,303 דולר לטון עליה בשיעור של כ-2.9% לעומת הרמות של השבוע שעבר. רמת המלאים עלתה במהלך השבוע ועמדה ב-06.05 על 233,304 טון עליה בשיעור של כ-1.1% לעומת רמות הסגירה של השבוע שעבר.

ALUMINIUM ALLOY – מחיר האלומיניום נותר ללא שינוי במהלך השבוע, כאשר המחיר עמד בתום יום המסחר של ה-06.05 על רמת 1,200 דולר לטון. רמת מלאי האלומיניום ירדה במהלך השבוע ועמדה על ב-06.05 על 7,500 טון, ירידה בשיעור של כ-2.6% לעומת הרמות של השבוע שעבר.

בימים אלו של אי וודאות וחשש מה"לא נודע", אנו בפריקו צומדים לרשותכם בטיפול בפעילות הנדרשת בהיצוץ פעולות שוטפות ובאידוך חסיפות. נשמח לסייע בהיצוץ פעולות ובקבלת פרטים ומידע הן באמצעות [אתר פריקו](#) והמסכים היצודים שאתר והן בשרותי "קונאו - אלאף".

מטרה לשמר מרווחי ביטחון בשרות ללקוחות ובבריאות טובה לצוות, נצרכנו דיגיטלית, תפעולית וארגונית תוק חילוק התשתיות והמצרכות עם למצבי קיצוץ. מצרכות פריקו, ישדרו ללקוחות מידע אודות עסקאות ולמימית, לפי הפרטים שבמצרכות פריקו - כפי שמסודר ללקוחות כיום.

מצרכות פריקו, יצדכנו בסמס ובהודעות דוא"ל, אודות פרטי העסקאות המיוצרות למימוש, מבצוד מוצד, לצד צדכנוי עצרים וצוד. ללקוחות המצוננינים בצדכנוי נוספים וואו שוני, נשמח לסייע, לצמוד לרשותכם ולספק שרות נוסף כמבקש.

בתפילה למימית טובים, שמחיים וכמובן בבריאות איתנה
יוסי פריימן וצוות פריקו

גרף פלדה מסוג REBAR

JBP1 Comdty (Generic 1st 'JBP' Future)



מקור: Bloomberg

[לפרטים נוספים: צור קשר](#)

אבץ

מצורפים גרפים של אבץ ל3 חודשים, גרף מדד ה - LME 3 חודשים, סטיות התקן הגלומות של המחיר, רמת מלאי המתכת והפרש בין מחיר לשלושה חודשים לבין מחיר מימוש.



בדיל

מצורפים גרפים של בדיל ל3 חודשים, גרף מדד ה - LME 3 חודשים, סטיות התקן הגלומות של המחיר, רמת מלאי המתכת והפרש בין מחיר לשלושה חודשים לבין מחיר מימוש.



מקור: Bloomberg

WWW.PRICO.COM
E.Mail: info@prico.com

1 Ben Gurion St., B.S.R. Tower #2 | Bnei Brak 51201 Israel
P.O.Box 6400 Tel-Aviv 61063, Israel

לפרטים נוספים: צור קשר

Tel: 972-3-6167070
fax: 972-3-6167060

ניקל

מצורפים גרפים של ניקל ל-3 חודשים, גרף מדד ה-LME 3 חודשים, סטיות התקן הגלומות של המחיר, רמת מלאי המתכת והפרש בין מחיר לשלושה חודשים לבין מחיר מימוש.



עופרת

מצורפים גרפים של עופרת ל-3 חודשים, גרף מדד ה-LME 3 חודשים, סטיות התקן הגלומות של המחיר, רמת מלאי המתכת והפרש בין מחיר לשלושה חודשים לבין מחיר מימוש.



מקור: Bloomberg

[לפרטים נוספים: צור קשר](#)

אלומיניום (PRIM)

מצורפים גרפים של אלומיניום (PRIM) ל3 חודשים, גרף מדד ה - LME 3 חודשים, סטיות התקן הגלומות של המחיר, רמת מלאי המתכת והפרש בין מחיר לשלושה חודשים לבין מחיר מימוש.



אלומיניום (ALLOY)

מצורפים גרפים של אלומיניום (ALLOY) ל3 חודשים, גרף מדד ה - LME 3 חודשים, סטיות התקן הגלומות של המחיר, רמת מלאי המתכת והפרש בין מחיר לשלושה חודשים לבין מחיר מימוש.



מקור: Bloomberg

[לפרטים נוספים: צור קשר](#)

קובלט (Cobalt)

מצורפים גרפים של קובלט ל-3 חודשים, גרף מדד ה-LME 3 חודשים, סטיות התקן הגלומות של המחיר, רמת מלאי המתכת והפרש בין מחיר לשלושה חודשים לבין מחיר מימוש.



נחושת

מצורפים גרפים של נחושת ל-3 חודשים, גרף מדד ה-LME 3 חודשים, סטיות התקן הגלומות של המחיר, רמת מלאי המתכת והפרש בין מחיר לשלושה חודשים לבין מחיר מימוש.

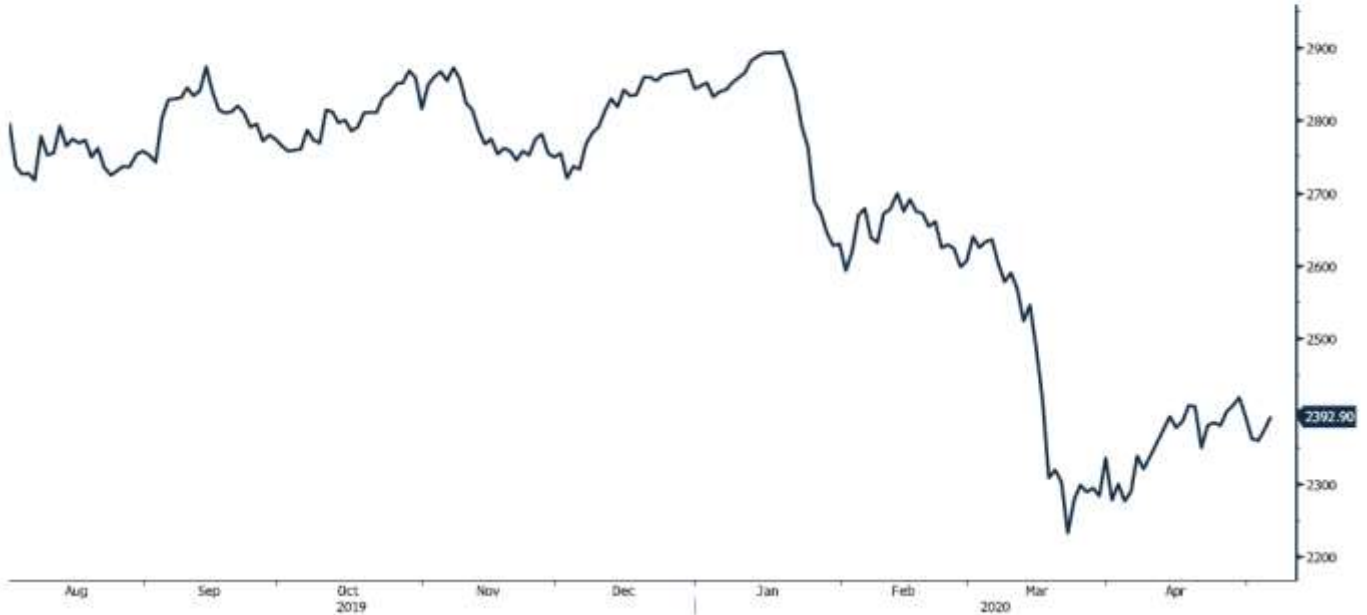


מקור: Bloomberg

[לפרטים נוספים: צור קשר](#)

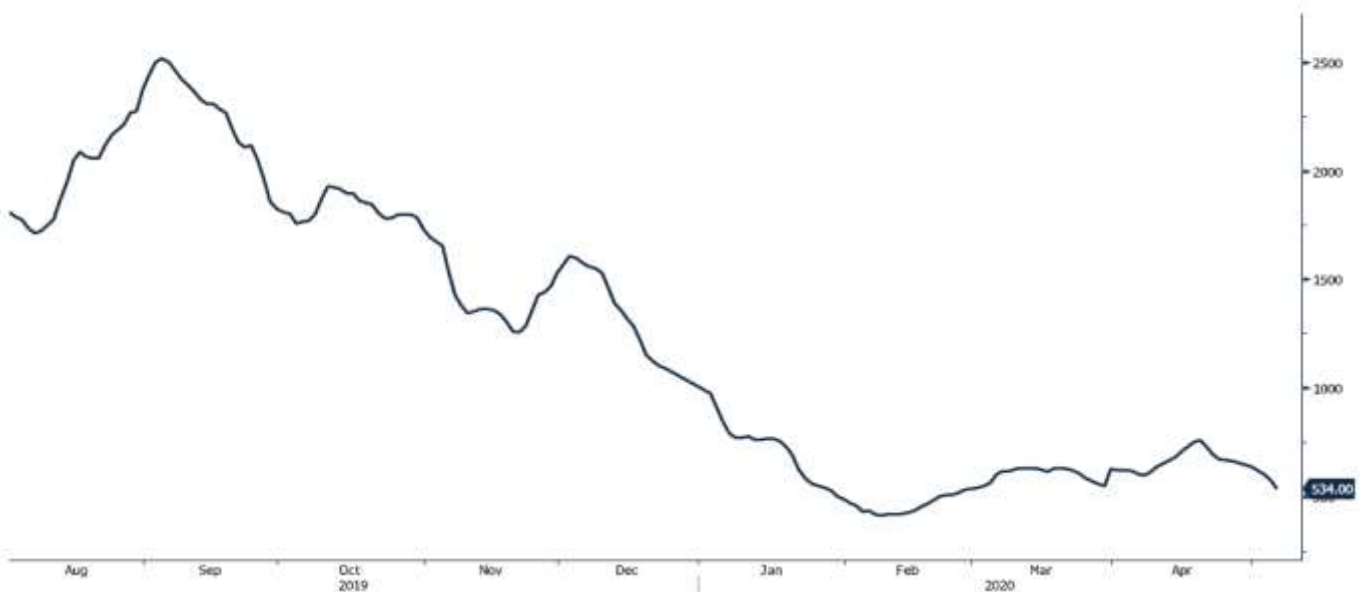
LME Index (London Metal Exchange LME Metals Index)

גרף מדד LME INDEX



BDIY Index (BDI Baltic Exchange Dry Index)

גרף מדד ההובלה הימית BDI



מקור: Bloomberg

[לפרטים נוספים: צור קשר](#)

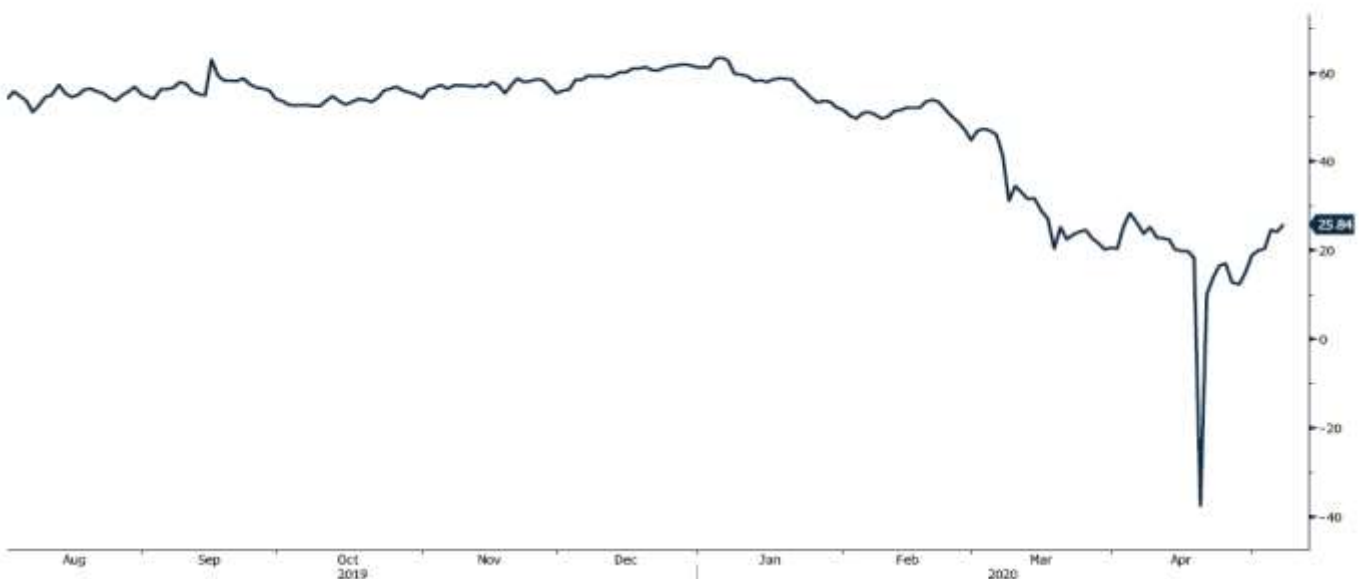
ILS Curncy (Israeli Shekel Spot)

גרף הדולר/שקל



CL1 Comdty (Generic 1st 'CL' Future)

LIGHT CRUDE - גרף ה



מקור: Bloomberg

לפרטים נוספים: [צור קשר](#)

אין לראות במידע המופיע בסקירה משום המלצה לביצוע פעולות ו/או ייעוץ השקעות ו/או שיווק השקעות ו/או ייעוץ מכל סוג שהוא. המידע המוצג הינו לידיעה בלבד ואינו מהווה תחליף לייעוץ המתחשב בנתונים ובצרכים המיוחדים של כל אדם. כל העושה במידע הנ"ל שימוש כלשהו - עושה זאת על דעתו בלבד ועל אחריותו הבלעדית. קבוצת פריקו ו/או חברות קשורות ו/או בעלי עניין, ו/או עובדים ו/או נושאי משרה בכל אחד מאלו, עשויים להיות בעלי עניין בניירות הערך והנכסים הפיננסיים המוזכרים באתר.

פרטים והסברים באשר לבחינת החשיפות השונות וכן באשר לאסטרטגיות הניתנות לביצוע על מנת לגדר חשיפות אלו ניתן לקבל בדסק אנליסטים בפריקו.

בדבר פרטים נוספים באמור לעיל ניתן לפנות למשרדינו בטלפון : 03-6167070
 סקירות שוק ומידע נוסף בנושא מכשירים פיננסיים ניתן למצוא באתר פריקו <https://www.prico.co.il/>
 אין במסמך זה משום הצעה ו/או ייעוץ ו/או המלצה כל שהיא לביצוע ו/או אי ביצוע עסקה כל שהיא
 למתעניינים, יש לפנות לדסק אנליסטים לקבלת מידע ופרטים נוספים



לגידור חשיפות וביצוע, צרו קשר 03-6167070

No currency is Foreign to us. Prico

<p>שירותים פיננסיים</p> <ul style="list-style-type: none"> - ניתוח חשיפות - הנדסה פיננסית - תכנון ובניית אסטרטגיות - ליווי שוטף - ייעוץ אישי 	<p>Financial Services</p> <ul style="list-style-type: none"> - Financial exposure analysis - financial engineering - Planning and formulation of strategy - Ongoing performance monitoring - Personal consulting
<p>חדר עסקאות</p> <ul style="list-style-type: none"> - ביצוע עסקאות - מטבע חוץ, שקל חדש - שערי ריבית, מדדים - Commodities חומרי גלם - קרנות, ניירות ערך 	<p>Dealing Room</p> <ul style="list-style-type: none"> - Transaction, execution, hedging strategy - Forex, ILS - Interest rates, indices, OTC - Raw materials, commodities - Funds, securities
<p>מחקר ייעוץ ופיתוח</p> <ul style="list-style-type: none"> - ניירות עמדה - עבודות חשיפה - תזרימית ומאזנית - ליווי פרויקטים - חוות דעת - סקירות מקר כלכליות - ניתוח טכני-גרפי - דיווח תקופתי, יומי - קשר ישיר - קו חם 	<p>R&D, Analyst & Advisory</p> <ul style="list-style-type: none"> - Position papers - Cash flow and balance sheet exposure analysis - Ongoing project measurement - Global market overview - Macroeconomic reviews - Technical analysis - Periodic, daily reports - Direct connection - Hotline
<p>ייעוץ נכסים והשקעות</p> <ul style="list-style-type: none"> - ייעוץ השקעות בארץ ובח"ל - בקרת נכסים והשקעות - שירותים לבנקאות פרטית 	<p>Assets & Investments Advisory</p> <ul style="list-style-type: none"> - Portfolio Advisory in Israel & abroad - Monitoring - private banking services
<p>זירת מידע ומסחר אלקטרוני</p> <p>www.currencygate.com www.prico.com</p>	<p>Online information and trading arenas</p> <p>info@currencygate.com Info@prico.com</p>

אין מטבע שהוא זר עבורנו. פריקו