



סקירת מחירי מתכות

עבור חברי איגוד תעשיות מתכת, חשמל ותשתית



PRICO
Since 1979

התאחדות
התעשיינים
בישראל



קבוצת פריקו - שירותים
פיננסיים לעסקים בינלאומיים

לפרטים נוספים: [צור קשר](#)

שיעור שינוי מתחילת 2019	שיעור שינוי שנתי	שיעור שינוי חודשי	שיעור שינוי שבוע	ASK	BID	מחיר אחרון	
-7.64%	-19.50%	-2.52%	-2.68%	1712	1711	1705	alum prim
-15.96%	-18.28%	3.49%	0.00%	1195	1160	1185	alum alloy
-4.81%	-9.59%	1.03%	-1.88%	5693.5	5690.5	5678	copper
3.91%	1.89%	3.91%	-0.33%	2099	2093.5	2100	lead
63.56%	39.71%	-3.18%	0.92%	17540	17500	17485	nickel
-15.02%	-12.69%	-1.49%	0.12%	16595	16540	16550	tin
-2.78%	-10.07%	4.78%	2.06%	2349	2333.5	2356.5	zinc
-14.83%	-20.40%	-10.16%	-3.40%	404	397	398	lme steel rebar
-35.51%	-43.37%	5.88%	-4.08%	34000	28200	35470	cobalt

- מחירים ל 3 חודשים בורסת LME
- המחירים במונחי דולר לטון

טבלת מלאים

שיעור שינוי מתחילת 2019	שיעור שינוי שנתי	שיעור שינוי חודשי	שיעור שינוי שבוע	מלאי אחרון במונחי טון	
-24.30%	-2.13%	4.71%	6.06%	962350	alum prim
-41.73%	-52.14%	-9.75%	-1.52%	6480	alum allow
92.23%	29.23%	-24.35%	-8.22%	254075	copper
-35.46%	-39.64%	-10.54%	-5.26%	69350	lead
-28.77%	-35.36%	-3.22%	-3.82%	147684	nickel
211.26%	128.33%	-3.22%	3.99%	6770	tin
-48.70%	-66.71%	-0.93%	9.58%	66350	zinc
62.48%	15.78%	-19.62%	-5.27%	478.88	steel rebar
-3.36%	15.51%	-0.24%	0.00%	834	cobalt

שערי דלקים ומטבעות נבחרים

שיעור שינוי מתחילת 2019	שיעור שינוי שנתי	שיעור שינוי חודשי	שיעור שינוי שבוע	ASK	BID	מחיר אחרון	
6.86%	-33.38%	-1.32%	-8.37%	57.5	57.48	57.49	brent crude
15.50%	-31.36%	-2.76%	-7.02%	52.46	52.45	52.45	light crude
-7.06%	-4.37%	-1.52%	0.09%	3.4899	3.4883	3.4891	usdils
-12.09%	-9.48%	-1.66%	0.31%	3.8235	3.8201	3.8218	eurils

מקור: Bloomberg

[לפרטים נוספים: צור קשר](#)

המסחר בשווקים הגלובליים התנהל במהלך השבוע במגמה שלילית. המדדים המובילים באירופה ובארה"ב נסחרו תוך ירידות שערים חדות אל מול רמות הסגירה של השבוע שעבר. סידרת נתונים מאקרו כלכליים אשר התפרסמו לאחרונה בארה"ב ובאירופה מוסיפים לעלות שאלות באשר לפוטנציאל קצב הצמיחה של כלכלת ארה"ב והחששות באשר לסיכונים מפני גלישה למיתון בכלכלה האירופית. בארה"ב, יושב הראש הבנק הפדרלי - FED - מר פאוול מוסיף שלא להתייחס באשר לציפיות הבנק ותכנוניו באשר למדיניות הפחתת שער הריבית, כאשר ברקע הנשיא מר דונלד טראמפ ממשיך ללחוץ על ראשי הבנק המרכזי (FED) במטרה להאיץ את קצב הורדות הריבית. הנשיא דוחק בבנק לפעול בהקדם על רקע הנתונים החלשים שפורסמו באשר למדד פעילותם של המפעלים אשר צנח השבוע לרמה הנמוכה ביותר ב-10 השנים האחרונות, ירידה בין היתר על רקע חשש היצרנים באשר להשלכות מלחמת הסחר ארה"ב-סין ולצד ירידות השערים בבורסות המרכזיות. מדד Dow Jones ירד בתום יום המסחר של ה-02.10 לרמת 26,078.62 נקודות ירידה בשיעור של 3% לעומת רמת הסגירה של השבוע שעבר, מדד ה-DAX הגרמני ירד ב-02.10 לרמת 11,925.25 נקודות, מדד ה-FTSE 100 האנגלי צלל ב-02.10 לעומת רמת הסגירה של שבוע שעבר בשיעור חד של כ-4% לרמת 7,122.54 נקודות. נתונים אלה תרמו לעליה בהסתברות לכדי 75% להפחתה קרובה בשער ריבית הדולר בארה"ב ב-0.25% כבר במפגש הקרוב של ועדת השוק הפתוח (FOMC) שע"י הבנק המרכזי של ארה"ב - FED - המתוכננת ל-29-30 באוקטובר. במידה וה-FED יחליט להוריד את שער הריבית בסוף חודש אוקטובר, תהיה זו הורדת הריבית השלישית ברציפות. תשואות האג"ח בארה"ב לשנתיים ירדו במהלך השבוע לרמת שפל של 1.48% מרמת 1.55%, דבר המשקף את הציפיות בשוקים להורדת שער הריבית כבר במפגש הקרוב. תשואות האג"ח בארה"ב ל-10 שנים ירדו אף הן זה יום חמישי ברציפות אל מתחת לרמת 1.6%. שיחות הסחר ארה"ב-סין צפויות להתחדש בתחילת חודש אוקטובר (7/10, יום שני), כאשר נשיא ארה"ב מר דונלד טראמפ מוסיף לפעול לשיפור תנאי הסחר והחוסן הכלכלי של המשק האמריקאי.

במהלך המסחר השבוע הליש"ט הוסיפה להיסחר ברמות השערים הנמוכות של סוף השבוע שעבר, כאשר בתום יום המסחר ב-2.10 נסגר המסחר בליש"ט ברמת 1.2226 דולר לליש"ט. ראש ממשלת אנגליה, מר בוריס ג'ונסון, מבקש להביא לאישור הפרלמנט הבריטי כבר ב-3.10 את תוכניתו החדשה ליישום ה-BREXIT. מר ג'ונסון, משדר אופטימיות מסוימת באשר לתוצאות ההצבעה הצפויה, כאשר הציפיות הינן לקבל את תמיכת הגרעין הקשה אשר התנגד עד כה להסכם. 28 יום לפני התאריך הסופי להיפרדות אנגליה מהאיחוד האירופי ראש ממשלת אנגליה מאותת לשווקים כי הוא מוכן לויתורים מסוימים על מנת להשאיר את בריסל קרוב לשולחן המשא ומתן. יחד עם זאת, מר ג'ונסון, איתן בדעתו לפרוש מהאיחוד האירופי בתאריך המיועד של 31.10 גם ללא הסכם חרף כל הסכנות הטמונות למשק האנגלי במהלך חד צדדי שכזה. ראוי לציין כי נותרה בעינה הערכה כי קיימת אפשרות גבוהה לכך שהנהגת האיחוד האירופי לא תתגמש עוד בתנאים כלפי פרישת אנגליה, דבר אשר צפוי לגרום לחולשה מחודשת בשער הליש"ט אל מול הדולר וצניחה חזרה ומהירה אל עבר רמת 1.20 דולר לליש"ט ואף פחות.

בתחילת השבוע, מדד ה-LME רשם ירידה, כאשר בתום יום המסחר של ה-02.10 עמד המדד על רמה של 2,757.1 נקודות, ירידה של כ-0.8% לעומת רמתו בשבוע שעבר.

COPPER - מחיר הנחושת ירד השבוע, כאשר בתום יום המסחר של ה- 02.10 עמד המחיר על 5,678 דולר לטון, ירידה של כ- 1.5% לעומת השבוע שעבר. רמת המלאים יורדת זה השבוע החמישי ברציפות, כאשר ב-02.10 עמדו המלאים על 254,075 טון.

ZINC - מחיר האבץ עלה מעט במהלך השבוע, כאשר בתום יום המסחר של ה- 02.10 עמד המחיר על 2,318 דולר לטון. רמת המלאים הוסיפה לרדת השבוע ועמדה ב-02.10 על 66,350 טון, ירידה של כ- 2.0% לעומת הרמה של השבוע שעבר.

NICKEL - מחירי הניקל עלה במהלך השבוע, כאשר בתום יום המסחר של ה- 02.10 עמד המחיר על 17,485 דולר לטון, עליה של כ-1.6% לעומת הרמות של השבוע שעבר. רמת המלאים ירדה השבוע ועמדה ב-02.10, על 147,684 טון ירידה בשיעור של כ- 6.5% לעומת הרמה בשבוע שעבר.

ALUMINIUM ALLOY – מחיר המתכת נותר ללא שינוי מתחילת השבוע, כאשר המחיר עמד בתום יום המסחר של ה- 02.10, על רמת 1,185 דולר לטון. ב- 02.10 רמת מלאי האלומיניום ב- LME עמדה על 6,480 טון, נתון ללא שינוי לעומת הרמה של השבוע שעבר.

USDILS - במסחר המטבעי דולר אל מול השקל, שער הדולר הוסיף להיסחר במהלך השבוע ברמות הנמוכות כאשר נסחר מתחת לרמת התמיכה של 3.5200 אשר הפכה לשמש כרמת התנגדות. במהלך יום המסחר של ה- 03.10 שער הדולר התחזק מרמת השפל של 3.48 והתחזק מעט אל מעל לרמת 3.4900 שקל לדולר. הדולר נסחר מתחת לרמה הטכנית בתחום של 3.5250 - 3.4750 שקל לדולר.

JBP1 Comdty (Generic 1st 'JBP' Future)

גרף פלדה מסוג REBAR

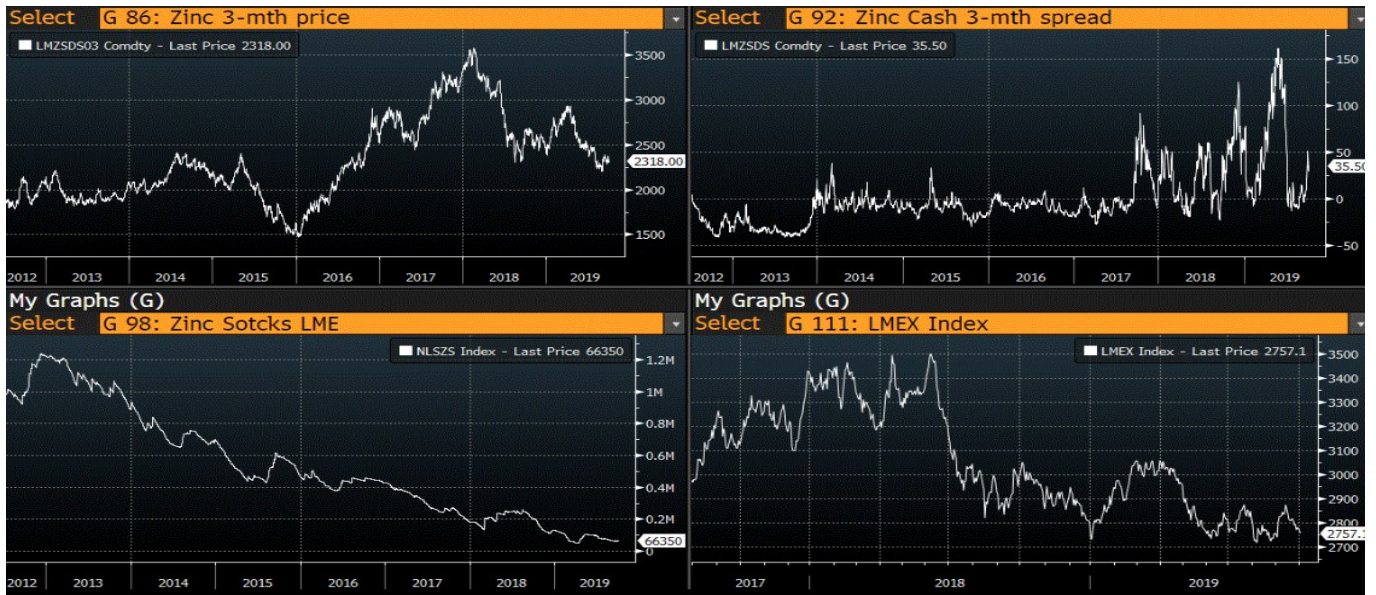


מקור: Bloomberg

לפרטים נוספים: צור קשר

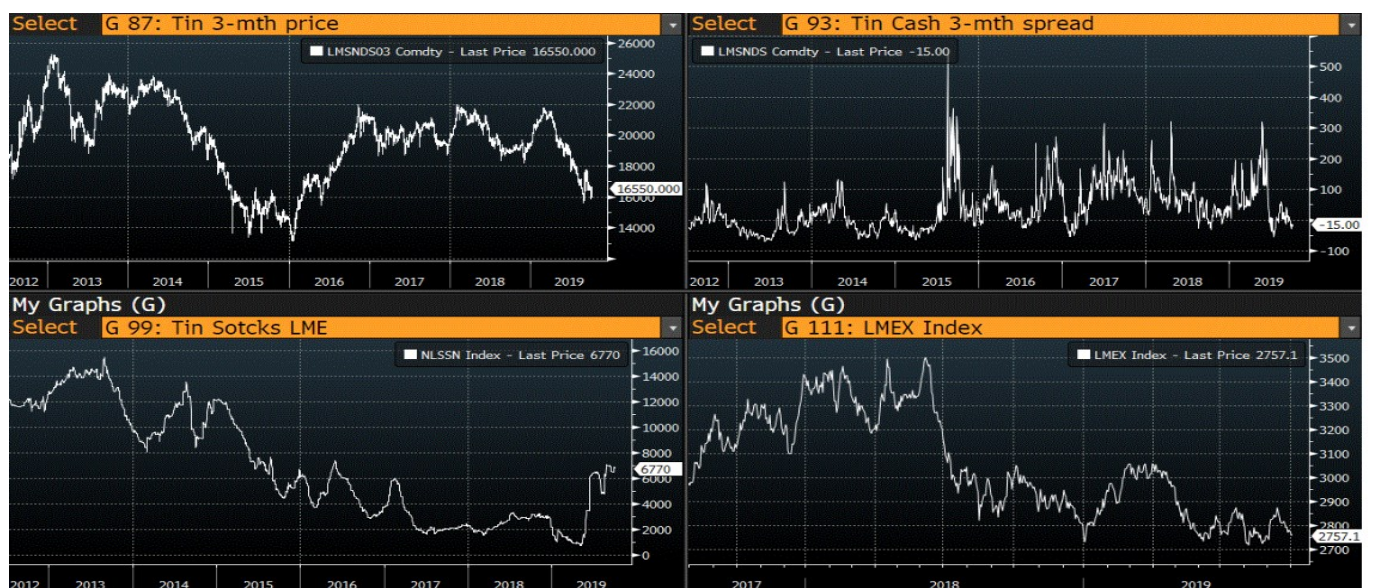
אבץ

מצורפים גרפים של אבץ ל 3 חודשים, גרף מדד ה- LME 3 חודשים, סטיות התקן הגלומות של המחיר, רמת מלאי המתכת והפרש בין מחיר לשלושה חודשים לבין מחיר מימוש.



בדיל

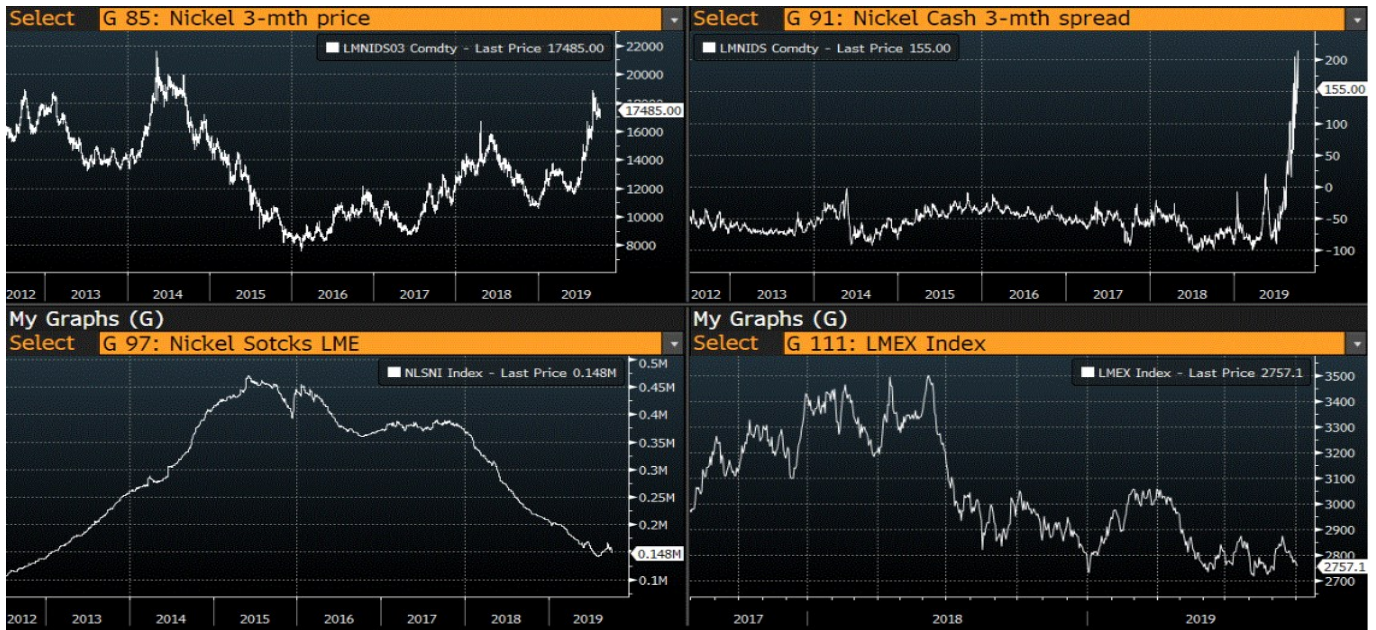
מצורפים גרפים של בדיל ל 3 חודשים, גרף מדד ה- LME 3 חודשים, סטיות התקן הגלומות של המחיר, רמת מלאי המתכת והפרש בין מחיר לשלושה חודשים לבין מחיר מימוש.



לפרטים נוספים: צור קשר

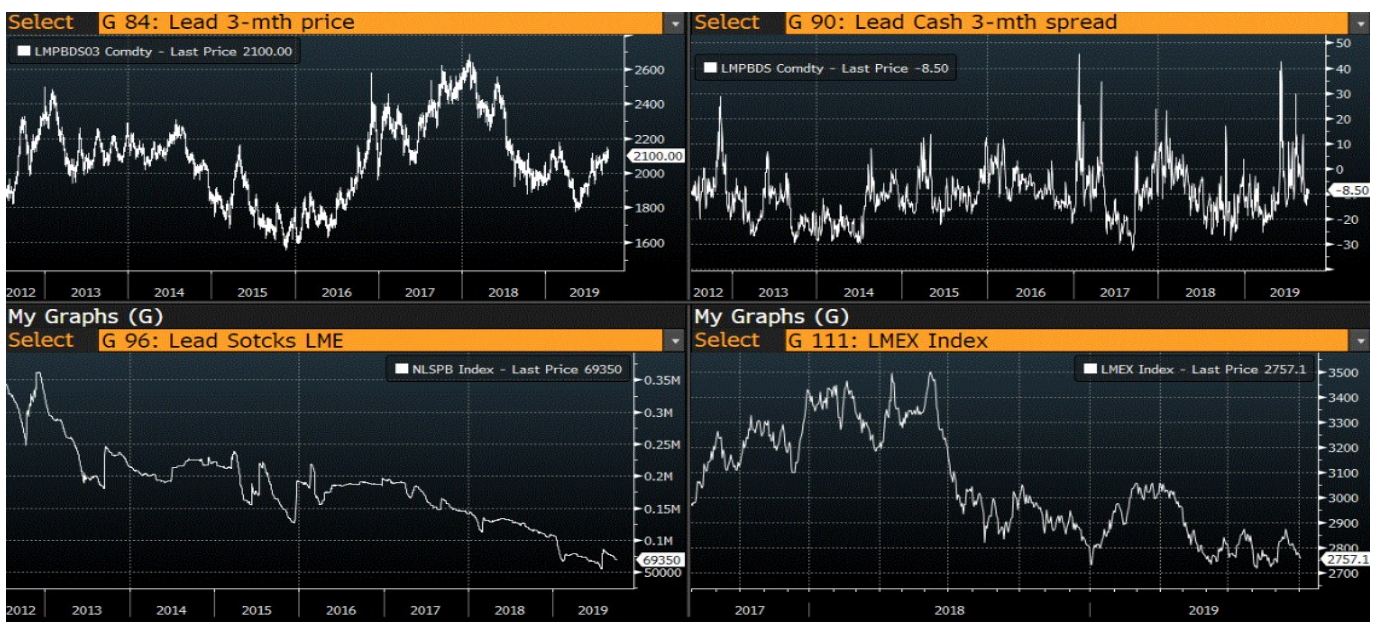
ניקל

מצורפים גרפים של ניקל ל 3 חודשים, גרף מדד ה- LME 3 חודשים, סטיות התקן הגלומות של המחיר, רמת מלאי המתכת והפרש בין מחיר לשלושה חודשים לבין מחיר מימוש.



עופרת

מצורפים גרפים של עופרת ל 3 חודשים, גרף מדד ה- LME 3 חודשים, סטיות התקן הגלומות של המחיר, רמת מלאי המתכת והפרש בין מחיר לשלושה חודשים לבין מחיר מימוש.



לפרטים נוספים: צור קשר

אלומיניום (PRIM)

מצורפים גרפים של אלומיניום (PRIM) ל 3 חודשים, גרף מדד ה- LME 3 חודשים, סטיות התקן הגלומות של המחיר, רמת מלאי המתכת והפרש בין מחיר לשלושה חודשים לבין מחיר מימוש.



אלומיניום (ALLOY)

מצורפים גרפים של אלומיניום (ALLOY) ל 3 חודשים, גרף מדד ה- LME 3 חודשים, סטיות התקן הגלומות של המחיר, רמת מלאי המתכת והפרש בין מחיר לשלושה חודשים לבין מחיר מימוש.



לפרטים נוספים: צור קשר

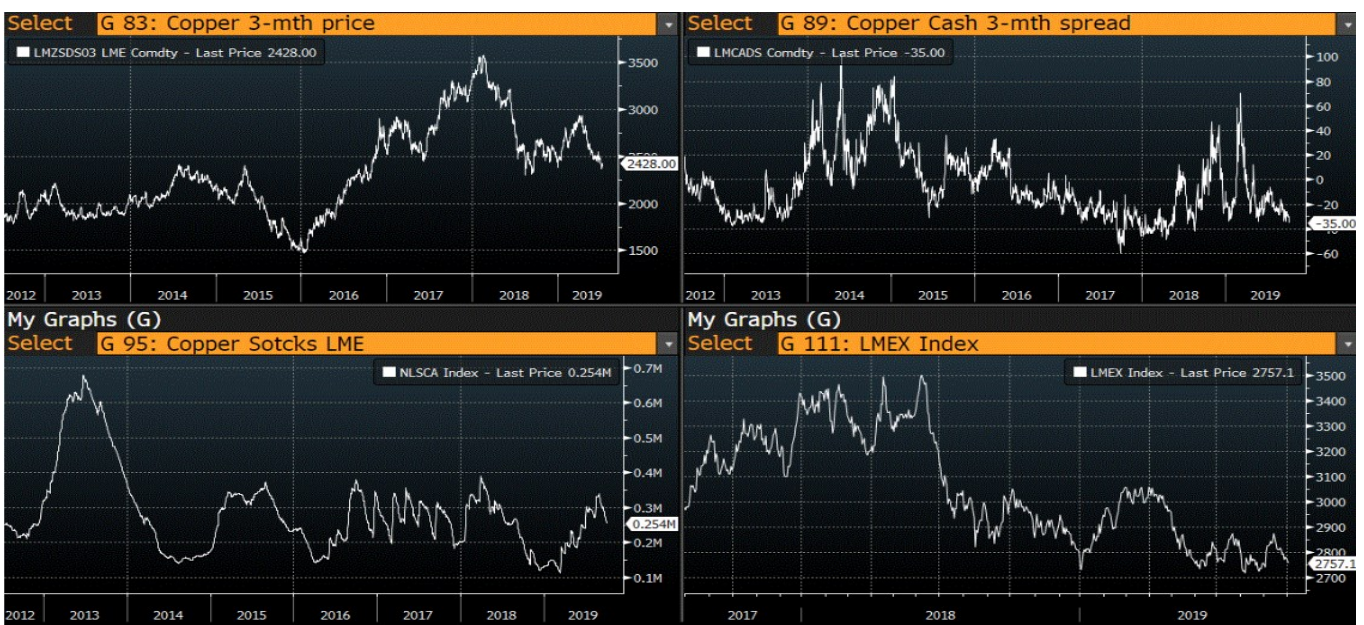
קובלט (Cobalt)

מצורפים גרפים של קובלט ל 3 חודשים, גרף מדד ה- LME 3 חודשים, סטיות התקן הגלומות של המחיר, רמת מלאי המתכת והפרש בין מחיר לשלושה חודשים לבין מחיר מימוש.



נחושת

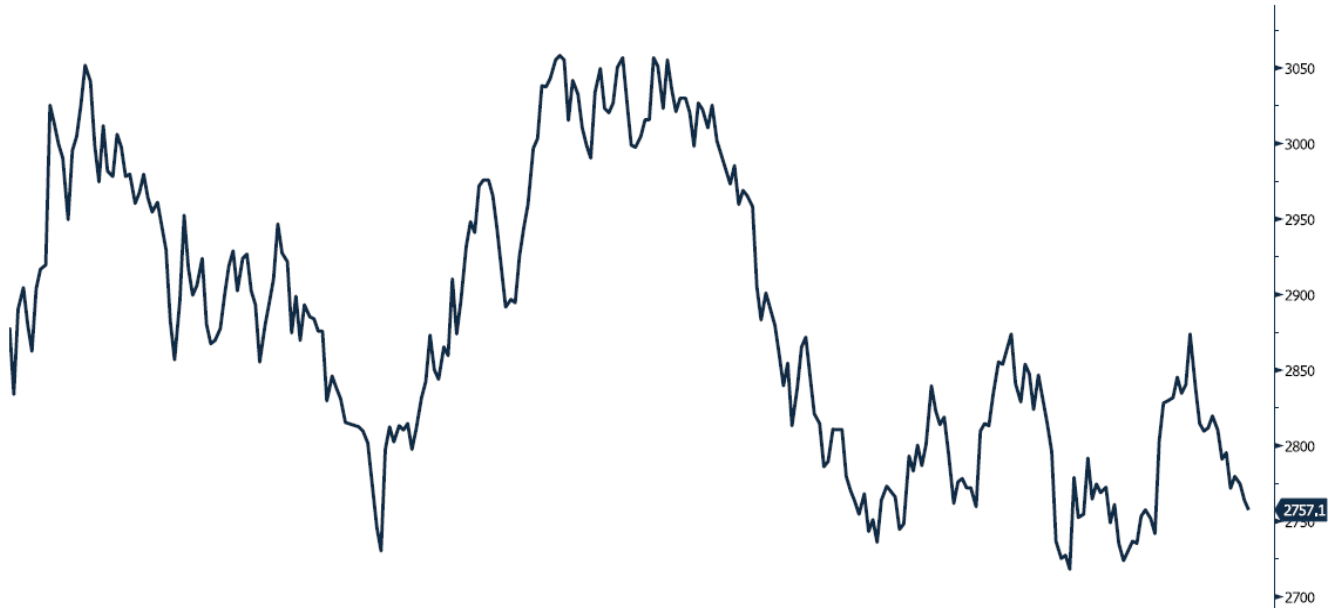
מצורפים גרפים של נחושת ל 3 חודשים, גרף מדד ה- LME 3 חודשים, סטיות התקן הגלומות של המחיר, רמת מלאי המתכת והפרש בין מחיר לשלושה חודשים לבין מחיר מימוש.



לפרטים נוספים: צור קשר

LME Index (London Metal Exchange LME Metals Index)

גרף מדד LME INDEX



BDIY Index (BDI Baltic Exchange Dry Index)

גרף מדד ההובלה הימית BDI

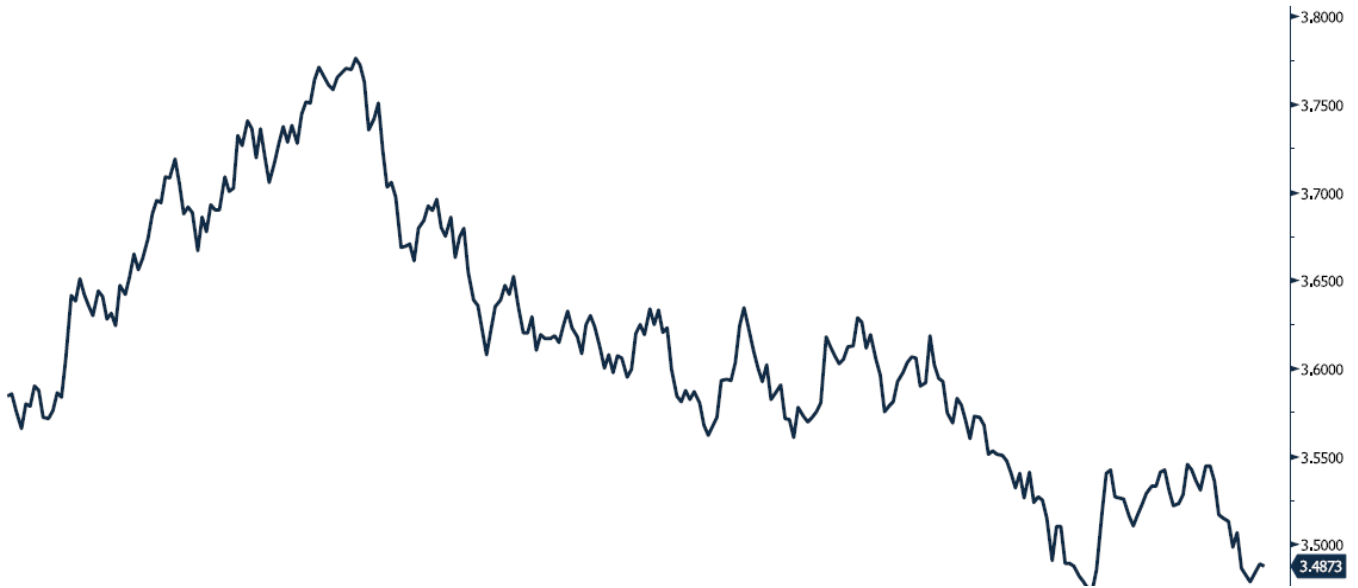


מקור: Bloomberg

לפרטים נוספים: צור קשר

ILS Curncy (Israeli Shekel Spot)

גרף הדולר/שקל



CL1 Comdty (Generic 1st 'CL' Future)

גרף ה-LIGHT CRUDE



מקור: Bloomberg

לפרטים נוספים: צור קשר

WWW.PRICO.COM
E.Mail: info@prico.com

1 Ben Gurion St., B.S.R. Tower #2 | Bnei Brak 51201 Israel
P.O.Box 6400 Tel-Aviv 61063, Israel

Tel: 972-3-6167070
fax: 972-3-6167060

אין לראות במידע המופיע בסקירה משום המלצה לביצוע פעולות ו/או ייעוץ השקעות ו/או שיווק השקעות ו/או ייעוץ מכל סוג שהוא. המידע המוצג הינו לידיעה בלבד ואינו מהווה תחליף לייעוץ המתחשב בנתונים ובצרכים המיוחדים של כל אדם. כל העושה במידע הנ"ל שימוש כלשהו - עושה זאת על דעתו בלבד ועל אחריותו הבלעדית. קבוצת פריקו ו/או חברות קשורות ו/או בעלי עניין, ו/או עובדים ו/או נושאי משרה בכל אחד מאלו, עשויים להיות בעלי עניין בניירות הערך והנכסים הפיננסיים המוזכרים באתר.

פרטים והסברים באשר לבחינת החשיפות השונות וכן באשר לאסטרטגיות הניתנות לביצוע על מנת לגדר חשיפות אלו ניתן לקבל בדסק אנליסטים בפריקו.

בדבר פרטים נוספים באמור לעיל ניתן לפנות למשרדינו בטלפון : 03-6167070
 סקירות שוק ומידע נוסף בנושא מכשירים פיננסיים ניתן למצוא באתר פריקו <https://www.prico.co.il/>
 אין במסמך זה משום הצעה ו/או ייעוץ ו/או המלצה כל שהיא לביצוע ו/או אי ביצוע עסקה כל שהיא
 למתעניינים, יש לפנות לדסק אנליסטים לקבלת מידע ופרטים נוספים



לגידור חשיפות וביצוע, צרו קשר 03-6167070

No currency is Foreign to us. Prico

<p>שירותים פיננסיים</p> <ul style="list-style-type: none"> - ניתוח חשיפות - הנדסה פיננסית - תכנון ובניית אסטרטגיות - ליווי שוטף - ייעוץ אישי 	<p>Financial Services</p> <ul style="list-style-type: none"> - Financial exposure analysis - financial engineering - Planning and formulation of strategy - Ongoing performance monitoring - Personal consulting
<p>חדר עסקאות</p> <ul style="list-style-type: none"> - ביצוע עסקאות - מטבע חוץ, שקל חדש - שערי ריבית, מדדים - Commodities חומרי גלם - קרנות, ניירות ערך 	<p>Dealing Room</p> <ul style="list-style-type: none"> - Transaction, execution, hedging strategy - Forex, ILS - Interest rates, indices, OTC - Raw materials, commodities - Funds, securities
<p>מחקר ייעוץ ופיתוח</p> <ul style="list-style-type: none"> - ניירות עמדה - עבודות חשיפה - תזרימית ומאזנית - ליווי פרויקטים - חוות דעת - סקירות מקר כלכליות - ניתוח טכני-גרפי - דיווח תקופתי, יומי - קשר ישיר - קו חם 	<p>R&D, Analyst & Advisory</p> <ul style="list-style-type: none"> - Position papers - Cash flow and balance sheet exposure analysis - Ongoing project measurement - Global market overview - Macroeconomic reviews - Technical analysis - Periodic, daily reports - Direct connection - Hotline
<p>ייעוץ נכסים והשקעות</p> <ul style="list-style-type: none"> - ייעוץ השקעות בארץ ובח"ל - בקרת נכסים והשקעות - שירותים לבנקאות פרטית 	<p>Assets & Investments Advisory</p> <ul style="list-style-type: none"> - Portfolio Advisory in Israel & abroad - Monitoring - private banking services
<p>זירת מידע ומסחר אלקטרוני</p> <p>www.currencygate.com www.prico.com</p>	<p>Online information and trading arenas</p> <p>info@currencygate.com Info@prico.com</p>

אין מטבע שהוא זר עבורנו. פריקו