



סקירת מחירי מתכות

עבור חברי איגוד תעשיות מתכת, חשמל ותשתית



PRICO
Since 1979

התאחדות
התעשייתיים
בישראל



קבוצת פריקו - שירותים פיננסיים
לעסקים בינלאומיים

לפרטים נוספים: [צור קשר](#)

טבלת מחירים

שיעור שינוי מתחילת 2021	שיעור שינוי שנתי	שיעור שינוי חודשי	שיעור שינוי שבועי	ASK	BID	מחיר אחרון	
32.33%	47.16%	3.99%	2.91%	2621.5	2619.5	2619.5	alum prim
19.92%	69.72%	2.07%	0.00%	2281	2258	2270	alum allow
19.75%	41.03%	-5.20%	4.56%	9305	9299	9299.5	copper
14.97%	15.93%	-3.37%	1.44%	2291	2287.5	2292.5	lead
13.00%	23.83%	-4.79%	2.10%	18805	18795	18772	nickel
64.08%	90.03%	-4.13%	0.70%	33435	33215	33350	tin
8.16%	19.93%	-0.39%	1.50%	2991	2983	2998.25	zinc
15.92%	54.95%	-4.97%	-0.65%	696	679	688	lme steel rebar
56.60%	51.76%	-4.45%	-2.13%	51138	49200	50109	cobalt
92.64%	281.10%	8.70%	2.98%	1962	1840	1936	U.S. Midwest domestic Steel HRC
44.27%	82.72%	1.10%	-1.02%	952	887	920	Steel HRC FOB China

• המחירים במונחי דולר לטון

טבלת מלאים

שיעור שינוי מתחילת 2021	שיעור שינוי שנתי	שיעור שינוי חודשי	שיעור שינוי שבועי	מלאי אחרון במונחי טון	
-2.89%	-16.40%	-7.75%	-0.21%	1306950	alum prim
-46.78%	-70.26%	0.00%	0.00%	1820	alum allow
135.57%	176.34%	12.91%	3.74%	254300	copper
-57.50%	-54.73%	-8.51%	-0.57%	56725	lead
-20.44%	-17.81%	-10.44%	-1.11%	196290	nickel
-13.49%	-68.65%	-30.43%	-12.10%	1635	tin
18.51%	6.94%	-3.05%	4.95%	239650	zinc
111.72%	-8.91%	-3.46%	0.19%	712.89	steelhome China rebar
68.12%	27.71%	-0.11%	-0.84%	330.07	Steelhome China Hot Rolled Coil Total Inventory
-36.59%	-44.47%	-0.35%	0.00%	286	cobalt

שערי דלקים ומטבעות נבחרים

שיעור שינוי מתחילת 2021	שיעור שינוי שנתי	שיעור שינוי חודשי	שיעור שינוי שבועי	ASK	BID	מחיר אחרון	
38.59%	59.21%	-3.61%	10.14%	71.82	71.79	71.79	brent crude
40.33%	58.20%	-4.97%	9.26%	68.1	68.09	68.09	light crude
-0.41%	4.35%	0.77%	0.33%	3.2292	3.2244	3.2268	usdils
3.33%	4.82%	1.29%	-0.18%	3.8042	3.7879	3.7961	eurils

מקור: Bloomberg

לפרטים נוספים: צור קשר

סקירה כללית מתכות

שבוע המסחר האחרון של אוגוסט התנהל ללא תזוזות מהותיות בשווקים כאשר שחקנים רבים נמצאים בחופשת הקיץ. במרכז הפוקוס כיבוש אפגניסטן ע"י הטאליבן ונתוני המאקרו מעידים על קצב התאוששות איטי מהצפוי באירופה ובארצות הברית. במזרח המשך מגמת הגברת הרגולציה בסין מעיבה על השווקים.

מדד הדאו ג'ונס בתום יום המסחר של 26.08 עמד על 35,213 נק', עלייה 0.9%. מדד הנאסד"ק 100 נסחר ברמת 15,723 נק', עלייה של 0.5% ומדד ה-S & P500 ירד לרמת 4,470 נק', ירידה של 0.4%. מדד הפוטסי 100 האנגלי יעלה לרמת 7,125 נק', עלייה של 0.12% מדד הדאקס הגרמני נסחר ללא שינוי ברמה 15,793 נק'. הדולר נחלש מעט בעולם ומדד הדולר אינדקס ירד לרמה של 93 נקודות, ירידה של 0.7%. תשואת האג"ח לעשר שנים בארצות הברית נותרה ללא שינוי ברמה של 1.35%.

ארצות הברית - תשומת הלב הופנתה השבוע לסיכום ישיבת הבנק המרכזי ביום שישי האחרון ולהמשך הנסיגה מאפגניסטן כאשר הביקורת הפנימית על ממשל ביידן גוברת. מדד מנהלי הרכש במגזר הייצור עמד על 61.2 (צפי 62.5), מדד מנהלי הרכש במגזר השירותים עמד על 55.5 (59.5), מכירות בתים חדשים עלו ב 1% (3%) בחודש יולי. הזמנת מוצרים ברי קיימא עלו ב 0.7 (0.5). התמ"ג הרבעוני עמד על 6.6% (6.7) במונחים שנתיים.

יו"ר הבנק המרכזי מר פאוול מסר בסיכום דיוני הבנק כי הבנק שוקל לפעול בעת המתאימה לצמצום היקף רכש האג"ח (צמצום ההרחבה הכמותית) אולם לא נקבע לכך לוח זמין והכל אפשרי בנוסף ציין היו"ר כי העלאת הריבית אינה קשורה באופן מידי לצעדי הצמצום וכי נתוני התעסוקה והביקוש למוצרים ברי קיימא טרם שבו לרמות המבוקשות אף שההתאוששות מרשימה.


האינפלציה הנלמדת מהשינוי במחירי רכש המוצרים ברי - קיימא, שוכנת מתחת לשינוי במחירי השירותים במהלך 25 השנים אשר קדמו למגפת הקורונה

Durable Goods Inflation Has Run Far below That of Services for 25 Years before the Pandemic



Note: The data are price deflators for personal consumption expenditures and extend through June 2021.
Source: U.S. Bureau of Economic Analysis.

Longer-Term Inflation Expectations Have Largely Reversed Earlier Declines



Note: Treasury Inflation-Protected Securities (TIPS) data are monthly and extend through July 2021. The Michigan survey data are monthly and extend through August 2021, the August data are preliminary. Survey of Professional Forecasters data are quarterly and extend through 2021 Q2. PCE is personal consumption expenditures.
Source: Federal Reserve Bank of Philadelphia, Survey of Professional Forecasters; University of Michigan Surveys of Consumers; Federal Reserve Board staff calculations.

לפרטים נוספים: צור קשר

אירופה - גם ביבשת היישנה עסקו השבוע בעיקר בנסיגה מאפגניסטן. השפעות הברקזיט באנגליה מתחילות לבוא לידי ביטוי כאשר מקדונלדס מבטלת את מכירת המילשייק בחנויות הדרייב אין בגלל מחסור בנהגי חלוקה, תחום בו הועסקו בעיקר מהגרים ממדינות מזרח אירופה באיחוד. מדד מנהליי הרכש בתחום השירותים בצרפת עמד על 56.4 (57), מדד מנהליי הרכש במגזר השירותים בגרמניה עמד על 60.6 (62.2), מדד מנהליי הרכש במגזר השירותים בגוש האירו עמד על 59.7 (59.8). התמ"ג בגרמניה עמד על 9.8%, מעט מעל הצפי של 9.7%. ציפיות העסקים בגרמניה ירדו מעט לרמה של 97.5 (100) וסקר הIFO למצב העסקים בגרמניה עמד על 99.6 (100.4). שער האירו דולר התאושש מעט ועלה לרמה של 1.175 דולר לאירו. הפאונד התחזק לרמה של 1.37 דולר לפאונד. היין נחלש מעט מול הדולר לרמה של 110 יין לדולר.

ישראל - בנק ישראל הותיר השבוע את הריבית ללא שינוי ברמה של 0.1%. הנגיד חזר על הזהרתו מפני בועה בשווקים הפיננסיים ובשווק הנדל"ן כאשר הוא מאשים את המשקיעים בתאוות סיכון, מצד שני לא התייחס הנגיד כלל לריבית הנמוכה במשק (נמצאת באחריות הנגיד...). הדוחפת את המשקיעים לקחת סיכונים גדולים יותר. במהלך שנוי במחלוקת פרסם בנק ישראל דרישה מחברות האשראי לקבל את כל נתוני ההוצאות של בעלי הכרטיסים, מהלך שנוי במחלוקת בגלל הפגיעה בפרטיות האזרח... מושג שנשחק לא מעט מאז הקורונה. בתגובה הודיעו קבוצות שונות כי יעותרו לבג"ץ כנגד הדרישה. הדולר נסחר ביציבות סביב רמת 3.225 כאשר ברקע אנו עדים להתחממות ביטחונית בדרום והודעות כי איראן מתקרבת בצעדים מהירים לעבר הגרעין. כל אלו לא השפיעו על שער הדולר שקל שנסחר ביציבות ברמה של 3.225 שקלים לדולר.

להערכתנו, בטווח קצר, החשש מאפקט העלייה בלחצים האינפלציוניים תורמים לעליה בהיקף הגידור המטבעי שמבצעים המוסדיים המבקשים לצמצם את החשיפה המטבעית הנובעת מפעילותם בשוקי המניות והאג"ח הזר. אולם לצד מהלכים אלו נמצאים מוסדיים פיננסיים המגדרים את העלייה בערך תיק המניות, מהלכים התורמים להיצע מט"ח בדומה ליצואנים, וכן משקיעים זרים הפונים לשוק האג"ח המקומי ולהשקעה בשוק ההון הישראלי כמו גם המשך גיוסי ההון הנרחבים המזרימים מט"ח לשוק המקומי וגוררים לעודפי היצע מט"ח, כך לדוגמה חברות ההייטק גייסו בהיקף הגדול בכ- 50% לעומת 2020, דבר אשר הזרים היצע של כ- 15 מיליארד דולר. פעולות מנוגדות הגוררות לתנודות בשוק המטבע המקומי. להערכתנו לשינוי במדיניות רכישת האג"ח כגון בעקבות הצהרה על צמצום מדורג בהיקף הרכש הצפויים בספטמבר או לכל המאוחר בחודש נובמבר, שינוי הצפוי לתרום לחולשה בשוקי המניות ועימה לביקושי מט"ח מצד המוסדיים ולפיחות השקל. מהלכים בעלי השפעה ברמת הטווח הקצר.

אין שינוי בהערכתנו כי במבט לטווח ארוך, המגמה הינה פרו שקלית ותומכת בהחלשות הדולר לעבר רמות שפל קיצוניות חדשות. פעילות בנק ישראל מלמדת כי בנק ישראל נדרש להגדיל את מסגרת יעד הרכישות מרף ה 30 מיליארד דולר עליו הכריז בינואר השנה.

שוק המתכות

במבט לטווח ארוך, הרחבת התמיכה באמצעות צעדי הממשל להזרמת תקציבים גוררים לחריגה התקציבית ונסיקת הגרעון הממשלתי בארה"ב. מהלכים התומכים בטווח הבינוני-הארוך מחד בהיחלשות הדולר אל מול המטבעות המרכזיים, אולם מנגד נתוני מקרו מרשימים של הטווח הקצר בתחום התעסוקה, הצמיחה רווחי החברות והתוצר לצד החשש מהתפרצות אינפלציונית, התרחבות אפקט מגפת הקורונה (מסכות, סגרים, צמצום עבודת מפעלים/מכרות/נמלים) מעודדים חיפוש אחר אי מבטחים ומעבר לאחזקה בדולר. הציפייה לעליה בריבית הדולר תורמת אף היא להתמתנות הלחצים להיחלשות הדולר.

האנליסטים דנים במשבר העתידי הבא, כאשר מעבר מהיר של הצרכנים מרכבי בנזין לרכבים חשמליים כמו גם שינויי מזג אויר והפגיעה במקורות המים, צפויים לתרום לזינוק בביקוש למתכות, לאנרגיה ובכללם לסוללות ליטיום. בשלב הנוכחי ביקושים גבוהים ל"רכיבי אלקטרוניקה" הנמצאים במחסור בעקבות הנסקה בביקושים לרכבים חשמליים כמו גם התחרות אל מול בקושי תעשיות ההיי-טק גוררים לצמצום חד ביצור כלי רכב. ביקושים ערים למתכות כאמור לעייל צפויים לקזז עליה במחירי חומרי הגלם לייצור ובמחירי סוללות, עד שנת 2030 צפוי כי רמת הביקושים הגלובליים לסוללות ליטיום תצמח ותעמוד על 5.9 טרה וואט לשעה, דבר אשר צפוי לתרום לעליה נוספת בביקושים בסקטור הזה.

מדד בורסות המתכות בלונדון ה-LME עלה במהלך השבוע, כאשר עמד ב- 26.08 ברמת 4,190.2 נקודות. עליה של 0.3%.

לפרטים נוספים: צור קשר

COPPER - מחיר הנחושת עלה במהלך שבוע המסחר, כאשר בתום יום המסחר של ה- 26.08 עמד המחיר על רמת 9,299.5 דולר לטון עלייה בשיעור של 0.4% לעומת הרמה בשבוע שעבר. רמת המלאים עלתה במהלך השבוע, כאשר ב- 26.08 עמדו המלאים על 254,300 טון, עליה בשיעור של כ- 3% לעומת הרמות בשבוע שעבר.

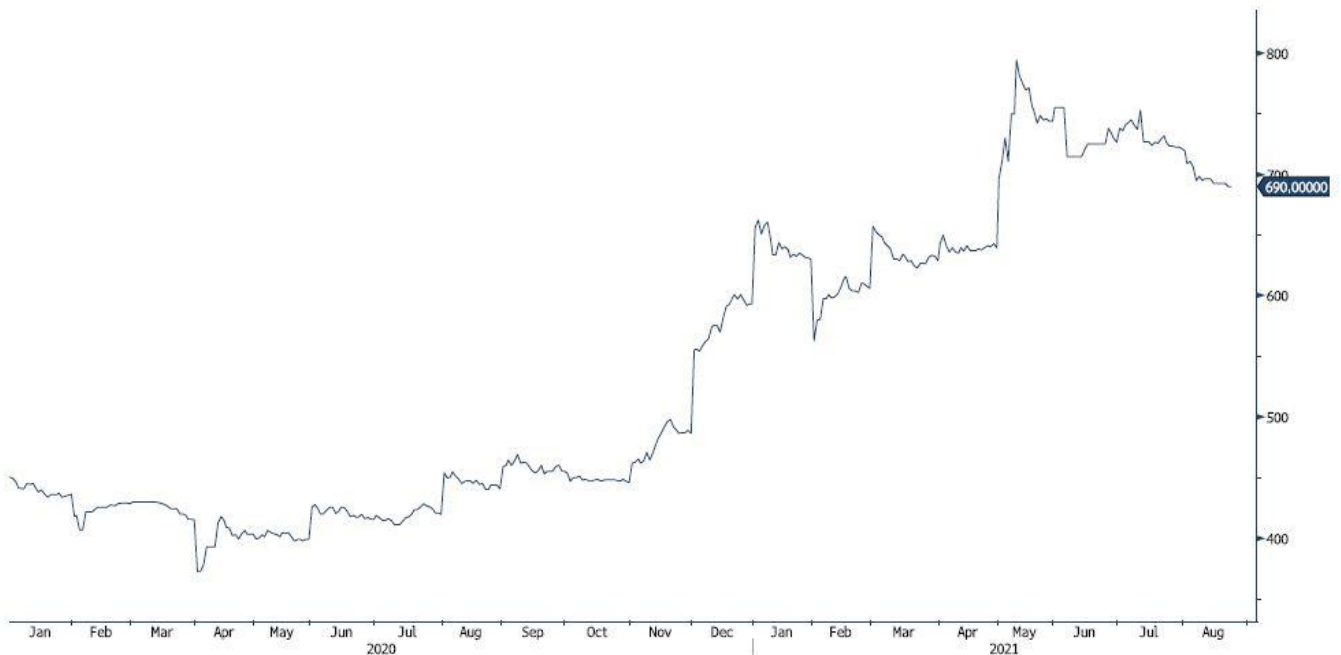
ZINC - מחיר האבץ עלה במהלך שבוע המסחר, כאשר בתום יום המסחר של ה- 26.08 עמד על 3,002 דולר לטון, עלייה בשיעור של 1.7%. לעומת הרמה בשבוע שעבר. רמת המלאים עלתה במהלך השבוע, כאשר מלאי האבץ עמדו ב- 26.08 על רמת 239,650 טון, עלייה בשיעור של כ- 4.9% לעומת הרמות בשבוע שעבר.

NICKEL - מחיר הניקל עלה במהלך שבוע המסחר, כאשר בתום יום המסחר של ה- 26.08 עמד המחיר על 18,772 דולר לטון, עלייה בשיעור של כ- 2.1% לעומת הרמות בשבוע שעבר. רמת המלאים ירדה במהלך השבוע, כאשר ב- 26.08 עמדו המלאים על רמת 196,290 טון ירידה בשיעור של כ- 1.2% לעומת הרמות בשבוע שעבר.

ALUMINIUM PRIM – מחיר האלומיניום עלה במהלך שבוע המסחר, כאשר בתום יום המסחר של ה- 26.08 עמד המחיר על 2,619.5 דולר לטון, עלייה בשיעור של כ- 2.9%. רמת מלאי האלומיניום ירדה מעט במהלך השבוע ועמדה ב- 26.08 על רמת 1,306,950 טון, ירידה בשיעור של כ- 0.3% לעומת הרמות בשבוע שעבר.

גרף פלדה מסוג REBAR

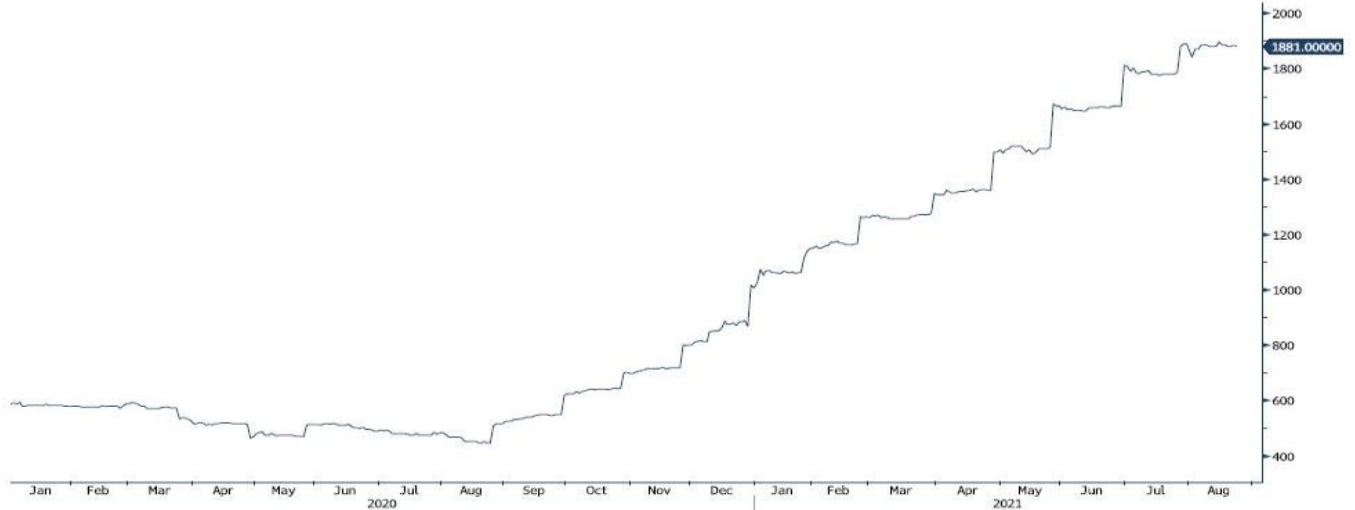
JBP1 Comdty (Generic 1st 'JBP' Future)



[לפרטים נוספים: צור קשר](#)

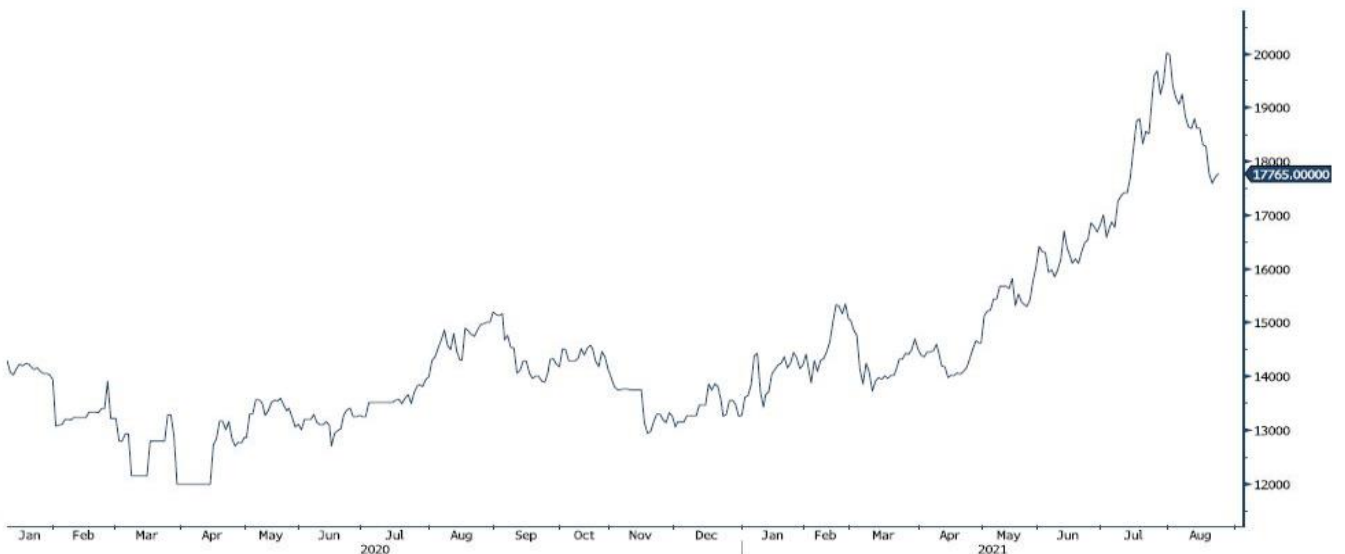
גרף ה - HOT ROLLED COIL STEEL

HRC1 Comdty (Generic 1st 'HRC' Future)



גרף ה - נירוסטה

ZST1 Comdty (Generic 1st 'ZST' future)



מקור: Bloomberg

WWW.PRICO.COM
E.Mail: info@prico.com

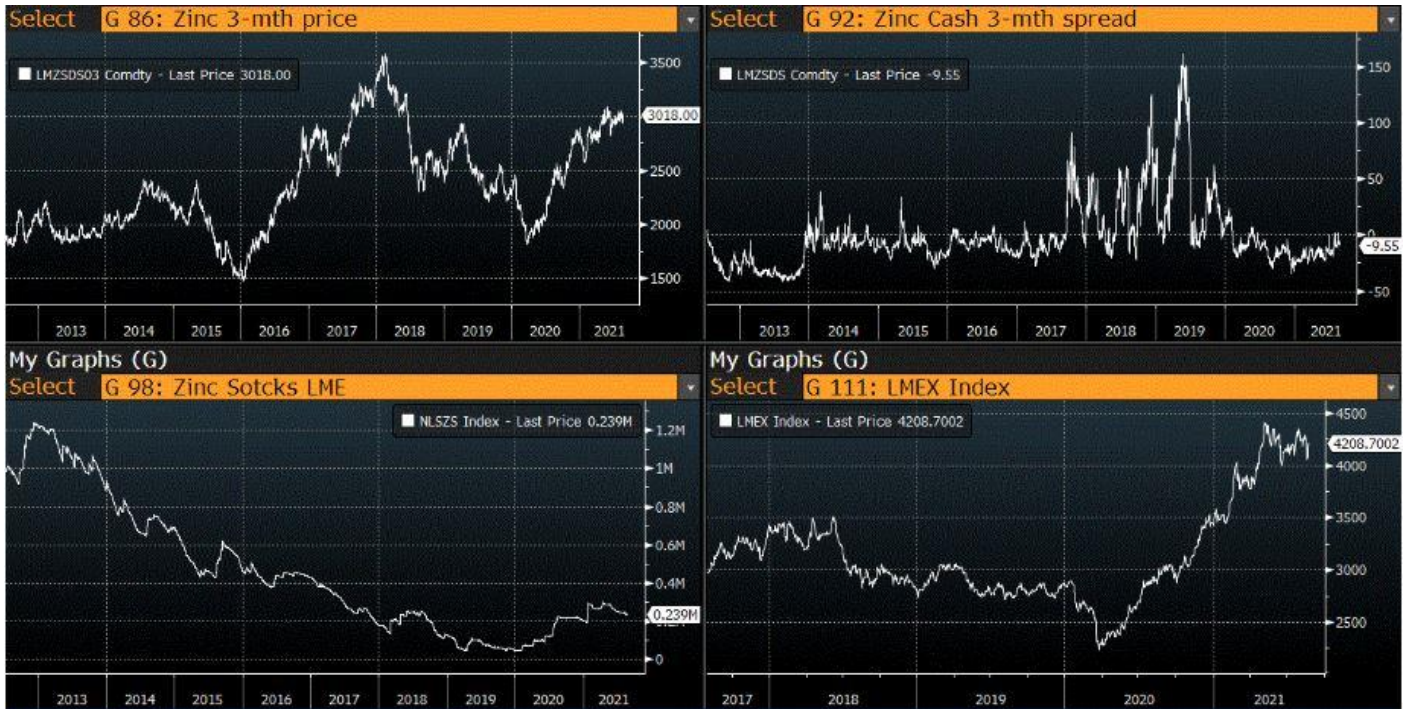
1 Ben Gurion St., B.S.R. Tower #2 | Bnei Brak 51201 Israel
P.O.Box 6400 Tel-Aviv 61063, Israel

Tel: 972-3-6167070
fax: 972-3-6167060

[לפרטים נוספים: צור קשר](#)

אבץ

מצורפים גרפים של אבץ ל-3 חודשים, גרף מדד ה-LME 3 חודשים, סטיות התקן הגלומות של המחיר, רמת מלאי המתכת והפרש בין מחיר לשלושה חודשים לבין מחיר מימוש.



בדיל

מצורפים גרפים של בדיל ל-3 חודשים, גרף מדד ה-LME 3 חודשים, סטיות התקן הגלומות של המחיר, רמת מלאי המתכת והפרש בין מחיר לשלושה חודשים לבין מחיר מימוש.



מקור: Bloomberg

WWW.PRICO.COM
E.Mail: info@prico.com

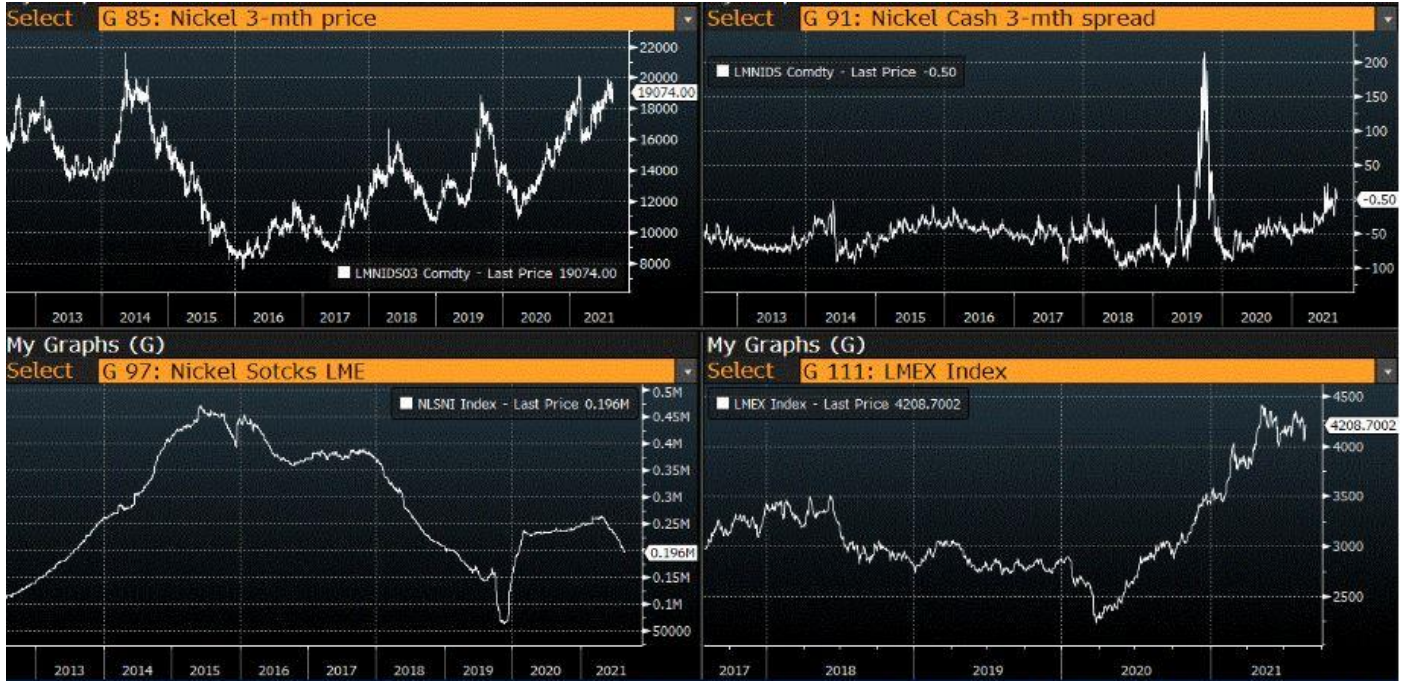
1 Ben Gurion St., B.S.R. Tower #2 | Bnei Brak 51201 Israel
P.O.Box 6400 Tel-Aviv 61063, Israel

לפרטים נוספים: צור קשר

Tel: 972-3-6167070
fax: 972-3-6167060

ניקל

מצורפים גרפים של ניקל ל3 חודשים, גרף מדד ה- LME 3 חודשים, סטיות התקן הגלומות של המחיר, רמת מלאי המתכת והפרש בין מחיר לשלושה חודשים לבין מחיר מימוש.



עופרת

מצורפים גרפים של עופרת ל3 חודשים, גרף מדד ה- LME 3 חודשים, סטיות התקן הגלומות של המחיר, רמת מלאי המתכת והפרש בין מחיר לשלושה חודשים לבין מחיר מימוש.



מקור: Bloomberg

[לפרטים נוספים: צור קשר](#)

אלומיניום (PRIM)

מצורפים גרפים של אלומיניום (PRIM) ל3 חודשים, גרף מדד ה - LME 3 חודשים, סטיות התקן הגלומות של המחיר, רמת מלאי המתכת והפרש בין מחיר לשלושה חודשים לבין מחיר מימוש.



אלומיניום (ALLOY)

מצורפים גרפים של אלומיניום (ALLOY) ל3 חודשים, גרף מדד ה - LME 3 חודשים, סטיות התקן הגלומות של המחיר, רמת מלאי המתכת והפרש בין מחיר לשלושה חודשים לבין מחיר מימוש.



מקור: Bloomberg

לפרטים נוספים: [צור קשר](#)

קובלט (Cobalt)

מצורפים גרפים של קובלט ל-3 חודשים, גרף מדד ה- LME 3 חודשים, סטיות התקן הגלומות של המחיר, רמת מלאי המתכת והפרש בין מחיר לשלושה חודשים לבין מחיר מימוש.



נחושת

מצורפים גרפים של נחושת ל-3 חודשים, גרף מדד ה- LME 3 חודשים, סטיות התקן הגלומות של המחיר, רמת מלאי המתכת והפרש בין מחיר לשלושה חודשים לבין מחיר מימוש.



מקור: Bloomberg

[לפרטים נוספים: צור קשר](#)

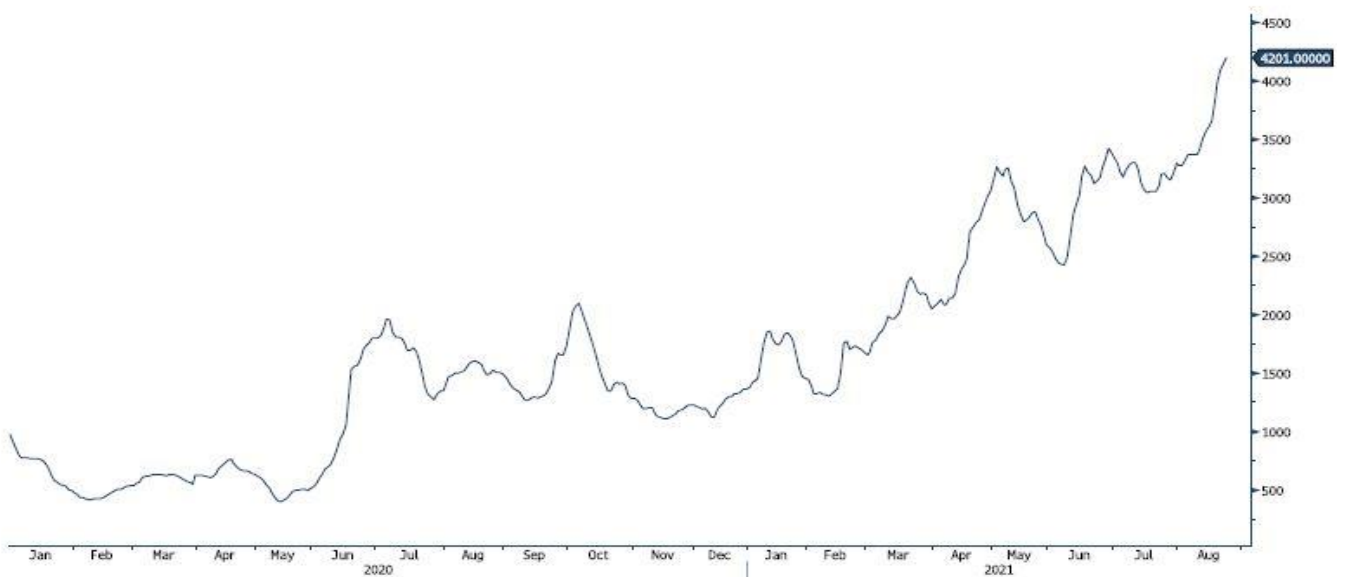
גרף מדד LME INDEX

LMEX Index (London Metal Exchange LME Metals Index)



גרף מדד ההובלה הימית BDI

BDIY Index (BDI Baltic Exchange Dry Index)

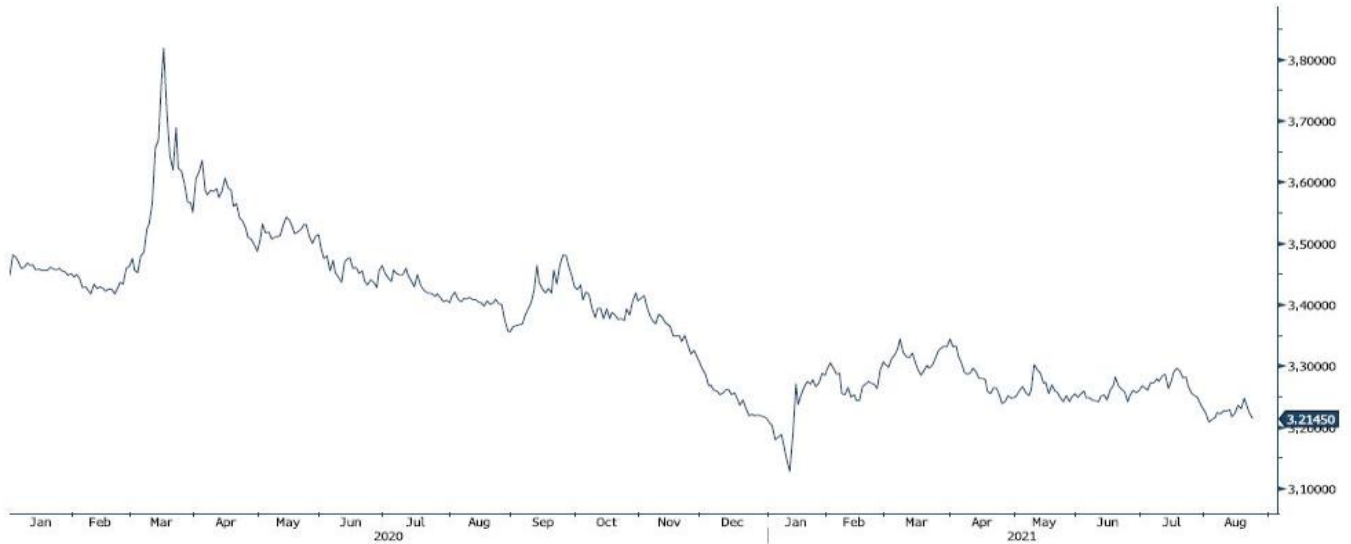


מקור: Bloomberg

לפרטים נוספים: [צור קשר](#)

גרף הדולר/שקל

ILS Curncy (Israeli Shekel Spot)



גרף ה - LIGHT CRUDE

CL1 Comdty (Generic 1st 'CL' Future)



מקור: Bloomberg

לפרטים נוספים: צור קשר

WWW.PRICO.COM
E.Mail: info@prico.com

1 Ben Gurion St., B.S.R. Tower #2 | Bnei Brak 51201 Israel
P.O.Box 6400 Tel-Aviv 61063, Israel

Tel: 972-3-6167070
fax: 972-3-6167060

אין לראות במידע המופיע בסקירה משום המלצה לביצוע פעולות ו/או ייעוץ השקעות ו/או שיווק השקעות ו/או ייעוץ מכל סוג שהוא. המידע המוצג הינו לידיעה בלבד ואינו מהווה תחליף לייעוץ המתחשב בנתונים ובצרכים המיוחדים של כל אדם. כל העושה במידע הנ"ל שימוש כלשהו - עושה זאת על דעתו בלבד ועל אחריותו הבלעדית. קבוצת פריקו ו/או חברות קשורות ו/או בעלי עניין, ו/או עובדים ו/או נושאי משרה בכל אחד מאלו, עשויים להיות בעלי עניין בניירות הערך והנכסים הפיננסיים המוזכרים באתר.

פרטים והסברים באשר לבחינת החשיפות השונות וכן באשר לאסטרטגיות הניתנות לביצוע על מנת לגדר חשיפות אלו ניתן לקבל בדסק אנליסטים בפריקו.

דבר פרטים נוספים באמור לעיל ניתן לפנות למשרדינו בטלפון : 03-6167070
סקירות שוק ומידע נוסף בנושא מכשירים פיננסיים ניתן למצוא באתר פריקו / <https://www.prico.co.il/>
אין במסמך זה משום הצעה ו/או יעוץ ו/או המלצה כל שהיא לביצוע ו/או אי ביצוע עסקה כל שהיא למתעניינים, יש לפנות לדסק אנליסטים לקבלת מידע ופרטים נוספים



גידור חשיפות וביצוע, צרו קשר 03-6167070

No currency is Foreign to us. Prico

<p>שירותים פיננסיים</p> <ul style="list-style-type: none"> - ניתוח חשיפות - הנדסה פיננסית - תכנון ובניית אסטרטגיות - ליווי שוטף - ייעוץ אישי 	<p>Financial Services</p> <ul style="list-style-type: none"> - Financial exposure analysis - financial engineering - Planning and formulation of strategy - Ongoing performance monitoring - Personal consulting
<p>חדר עסקאות</p> <ul style="list-style-type: none"> - ביצוע עסקאות - מטבע חוץ, שקל חדש - שערי ריבית, מדדים - Commodities חומרי גלם - קרנות, ניירות ערך 	<p>Dealing Room</p> <ul style="list-style-type: none"> - Transaction, execution, hedging strategy - Forex, ILS - Interest rates, indices, OTC - Raw materials, commodities - Funds, securities
<p>מחקר ייעוץ ופיתוח</p> <ul style="list-style-type: none"> - ניירות עמדה - עבודות חשיפה - תזרימית ומאזנית - ליווי פרויקטים - חוות דעת - סקירות מקח כלכליות - ניתוח טכני-גרפי - דיווח תקופתי, יומי - קשר ישיר - קו חם 	<p>R&D, Analyst & Advisory</p> <ul style="list-style-type: none"> - Position papers - Cash flow and balance sheet exposure analysis - Ongoing project measurement - Global market overview - Macroeconomic reviews - Technical analysis - Periodic, daily reports - Direct connection - Hotline
<p>ייעוץ נכסים והשקעות</p> <ul style="list-style-type: none"> - ייעוץ השקעות בארץ ובח"ל - בקרת נכסים והשקעות - שירותים לבנקאות פרטית 	<p>Assets & Investments Advisory</p> <ul style="list-style-type: none"> - Portfolio Advisory in Israel & abroad - Monitoring - private banking services
<p>זירות מידע ומסחר אלקטרוני</p> <p>www.currencygate.com www.prico.com</p>	<p>Online information and trading arenas</p> <p>info@currencygate.com Info@prico.com</p>

אין מטבע שהוא זר עבורנו. פריקו