



סקירת מחירי מתכות

עבור חברי איגוד תעשיות מתכת, חשמל ותשתית



PRICO
Since 1979

התאחדות
התעשייתיים
בישראל



קבוצת פריקו - שירותים פיננסיים
לעסקים בינלאומיים

לפרטים נוספים: [צור קשר](#)

טבלת מחירים

שיעור שינוי מתחילת 2021	שיעור שינוי שנתי	שיעור שינוי חודשי	שיעור שינוי שבועי	ASK	BID	מחיר אחרון	
28.59%	41.93%	4.95%	-1.43%	2544.5	2542	2545.5	alum prim
19.92%	71.97%	2.07%	2.07%	2272	2265	2270	alum allow
14.52%	33.04%	-3.56%	-6.06%	8893.5	8879	8894	copper
13.34%	12.33%	-1.09%	-2.04%	2257	2254	2260	lead
10.67%	24.86%	-0.42%	-6.57%	18420	18400	18385	nickel
62.94%	87.74%	-0.78%	-6.10%	33380	32760	33118	tin
6.56%	16.99%	-0.70%	-1.10%	2945	2941.5	2954	zinc
16.68%	55.97%	-4.61%	-0.57%	697	681	692.5	lme steel rebar
60.00%	54.94%	-2.44%	-2.20%	51320	51185	51198	cobalt
87.06%	319.64%	5.92%	0.00%	1888	1880	1880	U.S. Midwest domestic Steel HRC
45.76%	84.24%	3.39%	-0.05%	940	915	929.5	Steel HRC FOB China

• המחירים במונחי דולר לטון

טבלת מלאים

שיעור שינוי מתחילת 2021	שיעור שינוי שנתי	שיעור שינוי חודשי	שיעור שינוי שבועי	מלאי אחרון במונחי טון	
-2.68%	-17.37%	-9.63%	-1.79%	1309700	alum prim
-46.78%	-70.26%	-4.21%	0.00%	1820	alum allow
127.07%	130.76%	8.32%	3.97%	245125	copper
-57.26%	-53.42%	-15.29%	-1.21%	57050	lead
-19.55%	-16.81%	-10.55%	-2.71%	198486	nickel
-1.59%	-64.81%	-18.24%	-14.68%	1860	tin
12.92%	0.86%	-8.13%	-5.92%	228350	zinc
111.33%	-9.09%	-2.63%	-0.94%	711.57	steelhome China rebar
69.55%	27.98%	-0.08%	-0.60%	332.88	Steelhome China Hot Rolled Coil Total Inventory
-36.59%	-44.47%	-0.35%	0.00%	286	cobalt

שערי דלקים ומטבעות נבחרים

שיעור שינוי מתחילת 2021	שיעור שינוי שנתי	שיעור שינוי חודשי	שיעור שינוי שבועי	ASK	BID	מחיר אחרון	
28.53%	48.29%	-3.99%	-5.68%	66.6	66.58	66.58	brent crude
32.09%	50.52%	-4.94%	-6.36%	63.91	63.88	64.09	light crude
-1.04%	4.50%	1.37%	-0.93%	3.248	3.2459	3.2469	usdils
3.37%	5.92%	2.17%	-0.04%	3.79677	3.79237	3.7946	eurils

מקור: Bloomberg

[לפרטים נוספים: צור קשר](#)

סקירה כללית מתכות

שבוע המסחר מתנהל בצל ירידות קלות בשווקים מרמות השיא בהן נסחרו לאחרונה. כיבוש אפגניסטן ע"י הטאליבן ונתוני המאקרו מעידים על קצב התאוששות איטי מהצפוי באירופה ובארצות הברית תרמו למימושים במדדים המובילים למרות חזרת הנגיפים השונים על המנטרה הקבועה כי הריבית לא תעלה בקרוב. הבורסות במזרח ממשיכות לרדת על רקע צעדי הריסון של הממשל הסיני.

מדד הדאו ג'ונס בתום יום המסחר של 19.08 עמד על 34,894 נק', ירידה של 1.75%. מדד הנאסד"ק 100 נסחר ברמת 14,934 נק', ירידה של 1.3% ומדד ה-S&P500 ירד לרמת 4,406 נק', ירידה של 1.4%. מדד הפוטסי 100 האנגלי ירד לרמת 7,059 נק', ירידה של 2.2%. מדד הדאקס הגרמני רשם ירידה של 1.3% לרמת 15,766 נק'.

ארצות הברית- מיעוט נתוני מאקרו העבירו את הנסיגה מאפגניסטן והשתלטות הטאליבן על המדינה למרכז השיח והביקורת על הנשיא בידן. מפרוטוקול הפד שפורסם ביום 18/8/21 עולה כי מתגברים הקולות לצמצום ההרחבה הכמותית. המדדים המובילים רשמו ירידות למרות ירידת התשואות לרמה של 1.26% לעשר שנים (1.37 לפני שבוע). מדד מנהלי הרכש עלה לרמה של 63.4 (צפי 62.3). מכירות בתים חדשים עלו ב- 3% לאחר ירידה בחודש הקודם. הזמנת מוצרים ברי קיימא עלו ב- 0.5% בהתאם לצפי. בחזית הקורונה הודיעה השבוע ארצות הברית כי בחודש ספטמבר תחל בחיסון השלישי לכלל האוכלוסייה, מהלך שגורר ביקורת מטעם האו"ם על ההחלטה לבצע חיסון שלישי בשעה שמדינות בעולם נאבקות לקבל את החיסון הראשון.

אירופה- נתוני מאקרו מאכזבים המעידים על ירידה בקצב ההתאוששות כלכלת ארה"ב דחפו את המדדים המובילים כלפי מטה. מדד מנהלי הרכש במגזר השירותים בגרמניה עמד על 59.1 (צפי 61.8), תמ"ג בגרמניה עמד על 1.5% (2%) במונחים חודשיים ואילו במונחים שנתיים על 9.6% בהתאם לצפי. סקר ה-IFO בגרמניה עמד על 100.8 נקודות לעומת צפי של 102.1. ציפיות העסקים בגרמניה עמדו על 101.2 (103.3).

שער האירו הוסיף להיחלש במהלך השבוע, כאשר נע סביב רמת 1.1670 דולר לאירו. שער הליש"ט נחלש במהלך השבוע ונע לעבר רמת 1.3620 דולר לליש"ט. שערן של היאן היפני נחלש מעט אל מול הדולר, כאשר נע לעבר רמת 109.74 יאן לדולר. מדד הדולר אינדקס DXY הוסיף להתחזק במהלך השבוע ונע לעבר רמת 93.57 נק' עליה בשיעור של 1.15%.

ישראל- במהלך השבוע התחזק שערן של הדולר הן בזירה הגלובלית והן בזירה המקומית, כאשר שערן נע כצפוי לעבר רמת 3.2500 ש"ח/דולר. להערכתנו אנו מתקרבים לשעת ההצהרה על שינוי מדיניות וצמצום הפעילות של הבנק המרכזי האמריקאי בשוק האג"ח. בחודשים הקרובים תשמר הריבית אפסית אולם במבט צופה עתיד העלייה ברמת האינפלציה גוררת ללחץ מתמיד לבחינת הצורך לעליית ריבית. בסביבה של ריבית אפסית, ונתוני רווחיות גבוהים מהצפוי הדבר תומך בביקוש למניות. כאשר הפוטנציאל להמשך התאוששות שוקי ההון גבוה הדבר תורם להיצע מט"ח בזירה המקומית כמו גם כניסת כספי משקיעים לשוק ההון ובמיוחד לאג"ח השקלי, מהלכים התומכים בהערכתנו לפיה מגמת הטווח הארוך הינה פרו שקלית!

להערכתנו, בטווח קצר, החשש מאפקט העלייה בלחצים האינפלציוניים תורמים לעליה בהיקף הגידור המטבעי שמבצעים המוסדיים המבקשים לצמצם את החשיפה המטבעית הנובעת מפעילותם בשוקי המניות והאג"ח הזר. אולם לצד מהלכים אלו נמצאים מוסדיים פיננסיים המגדרים את העלייה בערך תיק המניות, מהלכים התורמים להיצע מט"ח בדומה ליצואנים, משקיעים זרים הפונים לשוק האג"ח המקומי ולהשקעה בשוק ההון הישראלי כמו גם גיוסי הון נרחבים המזרימים מט"ח לשוק המקומי וגוררים לעודפי היצע מט"ח. פעולות מנוגדות הגוררות לתנודות בשוק המטבע המקומי. להערכתנו לשינוי במדיניות רכישת האג"ח כגון בעקבות הצהרה על צמצום מדורג בהיקף הרכש צפויים לתרום לחולשה בשוקי המניות ועימה לביקושי מט"ח מצד המוסדיים ולפיחות השקל. מהלכים בעלי השפעה ברמת הטווח הקצר.

לפרטים נוספים: צור קשר

השבוע התפרסם המדד המחירים לצרכן של חודש יולי, כאשר עלה בשיעור חד של 0.4%. בין הסעיפים אשר תרמו לעלית המדד החדה היה סעיף מחירי הדירות אשר הוסיפו לעלות מתחילת השנה. בפילוח שינויי מחירי הדירות לפי מחוזות לעומת התקופה המקבילה אשתקד, מאי-יוני 2021 לעומת מאי-יוני 2020, נרשמו עליות מחירים בכל המחוזות: צפון (11.6%), ירושלים (7.2%), תל אביב (7.1%), דרום (7%), חיפה (6.8%) ומרכז (6.6%). במדד מחירי הדירות החדשות נמצא כי מחיריהן עלו בחודשים מאי-יוני 2021 לעומת אפריל-מאי 2021 ב-3.2%, ובכך השלימו עלייה של 9.2% לעומת התקופה המקבילה אשתקד (מאי-יוני 2020).

על פי תחזית משרד האוצר מינואר השנה, אמורה הייתה האינפלציה השנה להסתכם רק בעלייה של 0.3% (שביעית מהנתון הנוכחי) לאחר שהמדד ירד בכל שנת 2020 בשיעור של 0.7%. יחד עם זאת, ביוני האוצר עדכן את התחזית האינפלציה ל-2.2% לשנה כולה, כאשר המדד עלה בשיעור של 2% כבר לאחר שבעה חודשים. בנק ישראל עדכן במהלך חודש יולי את תחזית האינפלציה לשנת 2021, כאשר פרסם, כי האינפלציה בתום שנת 2021 צפויה לעמוד על 1.7%, בקרבת מרכז יעד הממשלה של 1%-3%.

במידה וגל ההתייקרויות יימשך, האינפלציה צפויה להמשיך ולעלות. עלית המדד בשיעור חד של 0.4% בחודש יולי, כאשר באופן מסורתי מדדי חודשי קיץ נמוכים, מעלה מחדש את החששות מפני לחצים אינפלציוניים ותומכת באפשרות להעלאת שיעור ריבית השקל כבר בתום השנה הנוכחית או בתחילת שנת 2022.

המגמה הפרו דולרית תרמה לתנועת הדולר לעבר רמת 3.2500 \$/דולר, כאשר פריצת רמה זו והמשך ההתייצבות מעליה תתמוך בהמשך המגמה הפרו דולרית, בטווח הקצר ללא התייצבות מעל לרמת ה-3.25 הדולר ישוב ויחלש. בסביבה של צמצום רכש אג"ח דולרי - וירידות בשוקי המניות לדולר פוטנציאל ייסוף (התחזקות) אף לעבר רמות גבוהות יותר.

אין שינוי בהערכתנו כי במבט לטווח ארוך, המגמה הינה פרו שקלית ותומכת בהיחלשות הדולר לעבר רמות שפל קיצוניות חדשות. פעילות בנק ישראל מלמדת כי בנק ישראל נדרש להגדיל את מסגרת יעד הרכישות מרף ה-30 מיליארד דולר עליו הכריז בינואר השנה.

שוק המתכות

במבט לטווח ארוך, הרחבת התמיכה באמצעות צעדי הממשל להזרמת תקציבים גוררים לחריגה התקציבית ונסיקת הגרעון הממשלתי בארה"ב. מהלכים התומכים בטווח הבינוני-הארוך מחד בהיחלשות הדולר אל מול המטבעות המרכזיים, אולם מנגד נתוני מקרו מרשימים של הטווח הקצר בתחום התעסוקה, הצמיחה רווחי החברות והתוצר לצד החשש מהתפרצות אינפלציונית, התרחבות אפקט מגפת הקורונה (מסכות, סגרים, צמצום עבודת מפעלים/מכרות/נמלים) מעודדים חיפוש אחר אי מבטחים ומעבר לאחזקה בדולר. הציפייה לעליה בריבית הדולר תורמת אף היא להתמתנות הלחצים להחלשות הדולר.

האנליסטים דנים במשבר העתידי הבא, כאשר מעבר מהיר של הצרכנים מרכבי בנזין לרכבים חשמליים כמו גם שינויי מזג אוויר והפגיעה במקורות המים, צפויים לתרום לזינוק בביקוש למתכות, לאנרגיה ובכללם לסוללות ליתיום. בשלב הנוכחי ביקושים גבוהים ל"רכיבי אלקטרוניקה" הנמצאים במחסור בעקבות הנסקה בביקושים לרכבים חשמליים כמו גם התחרות אל מול בקושי תעשיות ההיי-טק גוררים לצמצום חד ביצור כלי רכב והציפייה כי המצב יגרור לירידה בהיקף הייצור בכ-7.1 מ' כלי רכב. ביקושים ערים למתכות כאמור לעיל צפויים לתרום לעליה במחירי חומרי הגלם לייצור ובמחירי סוללות, עד שנת 2030 צפוי כי רמת הביקושים הגלובליים לסוללות ליתיום תצמח ותעמוד על 5.9 טרה וואט לשעה, דבר אשר צפוי לתרום לעליה נוספת בביקושים בסקטור הזה.

בשבועות האחרונים על רקע החשש מהדרדרות למגבלות קורונה והשלכתן על הפעילות הכלכלית כמו גם החשש מצעדים לצמצום ההרחבה הכמותית צעדים התומכים בצמצום הביקושים, תרמו להתעצמות הירידות במחירי הנחושת. הירידות התחזקו על רקע הגברת החששות לירידת היקפי הביקושים מסקטור הנדל"ן הסיני.

לפרטים נוספים: צור קשר

מחיר הנחושת ירד בתום יום המסחר של 18.08 בבורסה למתכות- LME לרמת 9,042 דולר לטון הרמה הנמוכה בארבעת החודשים האחרונים. ממשלת סין האיצה בשבועות האחרונים את הקמפיין הרב שנתי שלה לריסון מחירי הנדל"ן על רקע התגברות החששות ליצירת "בועת" מחירי הנדל"ן.

עליה במקרי הדבקה בווריאנט החדש של קורונה במהלך חודש יולי תרמו לירידת הביקושים בסקטור הנדל"ן, כאשר היקף עסקאות הנדל"ן ירד. לפי הערכות האנליסטים מגמה דומה צפויה להימשך אף בחודשים הקרובים. בין המתכות התעשייתיות לנחושת קיימים שימושים רבים בסקטור הבניה, לכן הירידה ברמת הביקושים צפויה לתרום להמשך הירידה במחיר המתכת. החזון של נשיא סין מר שי עם תוכנית הממשלתית "שגשוג לכולם" מעלה ספקולציות לפיהן ממשלת סין עלולה לקדם הטלת מסי רכוש חדשים על מנת לבלום נסיקת מחירי הנדל"ן. יתר על כן, סיכוני אשראי בסקטור המקרקעין בסין עלולים להוציא את הסקטור מחבילת הסיוע של ממשלת סין להגברת קצב הצמיחה במשק הסיני.

מדד בורסות המתכות בלונדון ה- LME ירד במהלך השבוע, כאשר עמד ב- 19.08 ברמת 4,051.1 נקודות.

COPPER- מחיר הנחושת ירד במהלך שבוע המסחר, כאשר בתום יום המסחר של ה- 19.08 עמד המחיר על רמת 8,894 דולר לטון ירידה בשיעור חד של כ- 7.1% לעומת הרמה בשבוע שעבר. רמת המלאים עלתה במהלך השבוע, כאשר ב- 19.08 עמדו המלאים על 245,125 טון, עליה בשיעור של כ- 4.0% לעומת הרמות בשבוע שעבר.

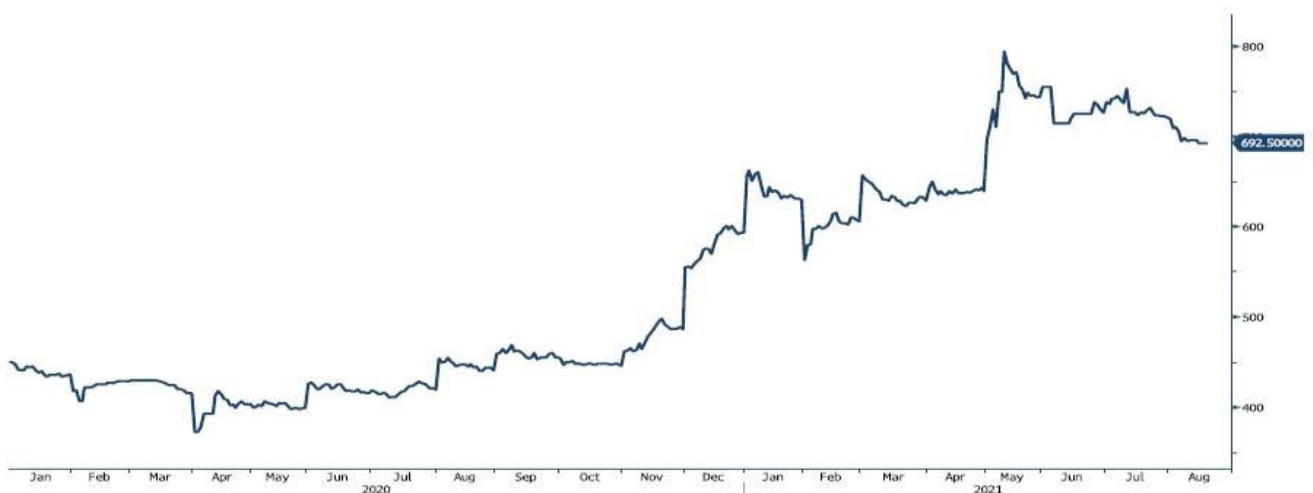
ZINC- מחיר האבץ ירד במהלך שבוע המסחר, כאשר בתום יום המסחר של ה- 19.08 עמד על 2,951 דולר לטון, ירידה בשיעור של 2.7%. לעומת הרמה בשבוע שעבר. רמת המלאים ירדה במהלך השבוע, כאשר מלאי האבץ עמד ב- 19.08 על רמת 228,350 טון, ירידה בשיעור של כ- 4.7% לעומת הרמות בשבוע שעבר.

NICKEL- מחיר הניקל ירד במהלך שבוע המסחר, כאשר בתום יום המסחר של ה- 19.08 עמד המחיר על 18,385 דולר לטון, ירידה בשיעור של כ- 6.5% לעומת הרמות בשבוע שעבר. רמת המלאים ירדה במהלך השבוע, כאשר ב- 19.08 עמדו המלאים על רמת 198,486 טון ירידה בשיעור של כ- 2.2% לעומת הרמות בשבוע שעבר.

ALUMINIUM PRIM – מחיר האלומיניום ירדו במהלך שבוע המסחר, כאשר בתום יום המסחר של ה- 19.08 עמד המחיר על 2,545 דולר לטון, ירידה בשיעור של כ- 2.1%. רמת מלאי האלומיניום ירדה במהלך השבוע ועמדה ב- 19.08 על רמת 1,309,700 טון, ירידה בשיעור של כ- 1.1% לעומת הרמות בשבוע שעבר.

JBP1 Comdty (Generic 1st 'JBP' Future)

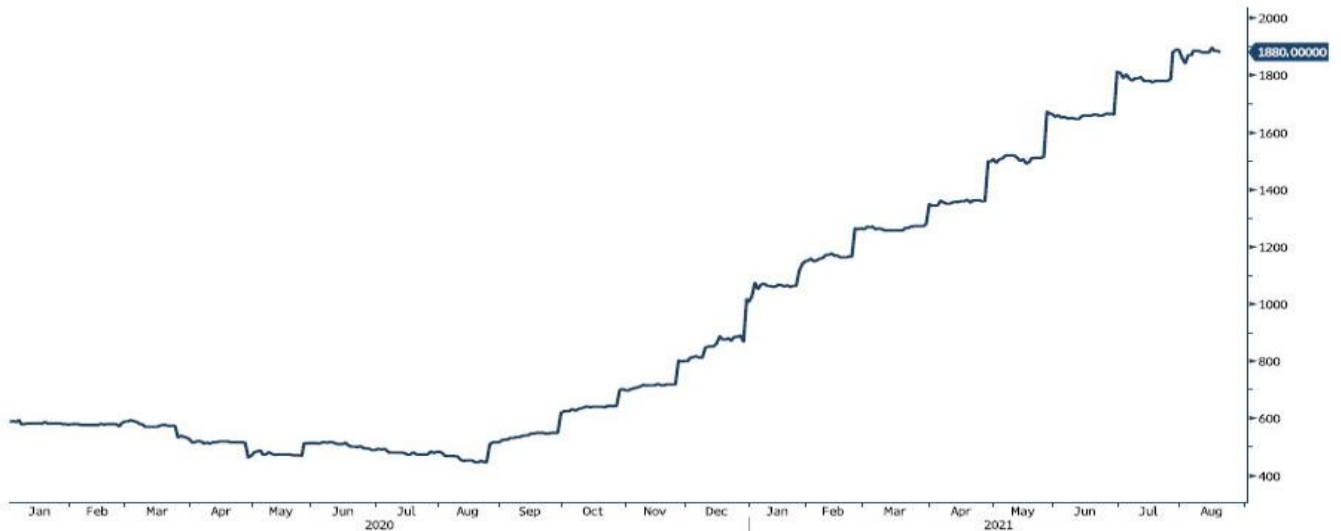
גרף פלדה מסוג REBAR



[לפרטים נוספים: צור קשר](#)

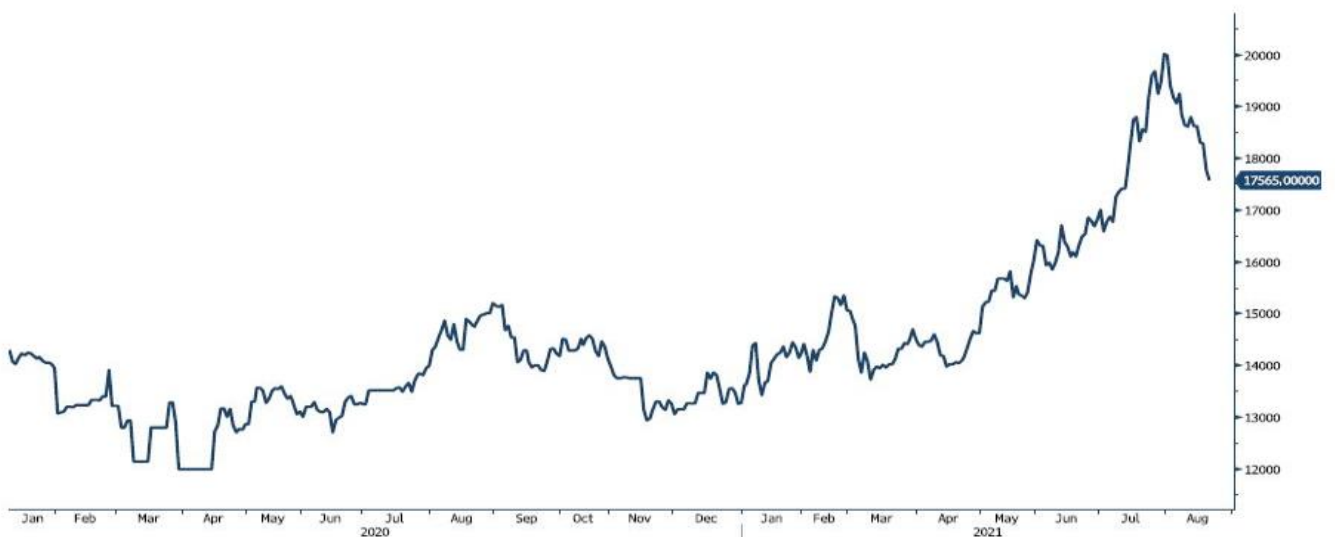
גרף ה - HOT ROLLED COIL STEEL

HRC1 Comdty (Generic 1st 'HRC' Future)



גרף ה - נירוסטה

ZST1 Comdty (Generic 1st 'ZST' future)



מקור: Bloomberg

WWW.PRICO.COM
E.Mail: info@prico.com

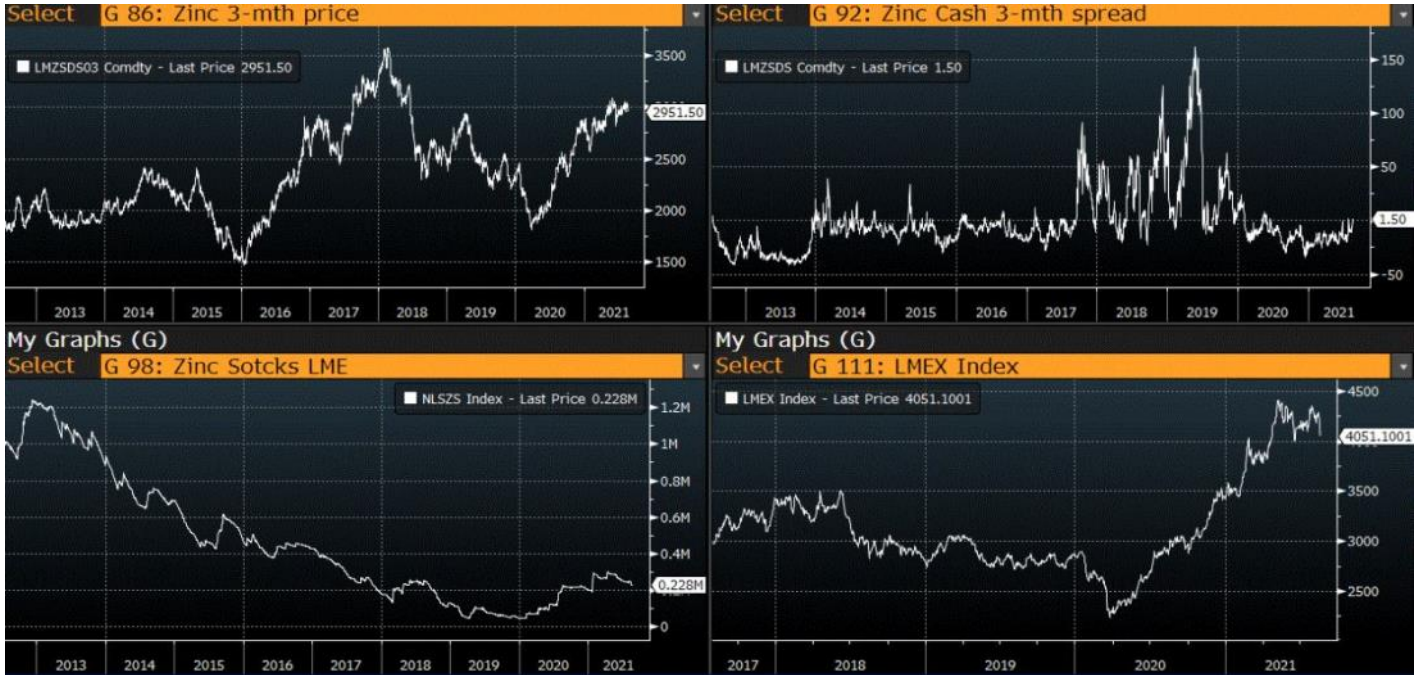
1 Ben Gurion St., B.S.R. Tower #2 | Bnei Brak 51201 Israel
P.O.Box 6400 Tel-Aviv 61063, Israel

Tel: 972-3-6167070
fax: 972-3-6167060

[לפרטים נוספים: צור קשר](#)

אבץ

מצורפים גרפים של אבץ ל-3 חודשים, גרף מדד ה- LME 3 חודשים, סטיות התקן הגלומות של המחיר, רמת מלאי המתכת והפרש בין מחיר לשלושה חודשים לבין מחיר מימוש.



בדיל

מצורפים גרפים של בדיל ל-3 חודשים, גרף מדד ה- LME 3 חודשים, סטיות התקן הגלומות של המחיר, רמת מלאי המתכת והפרש בין מחיר לשלושה חודשים לבין מחיר מימוש.



מקור: Bloomberg

WWW.PRICO.COM
E.Mail: info@prico.com

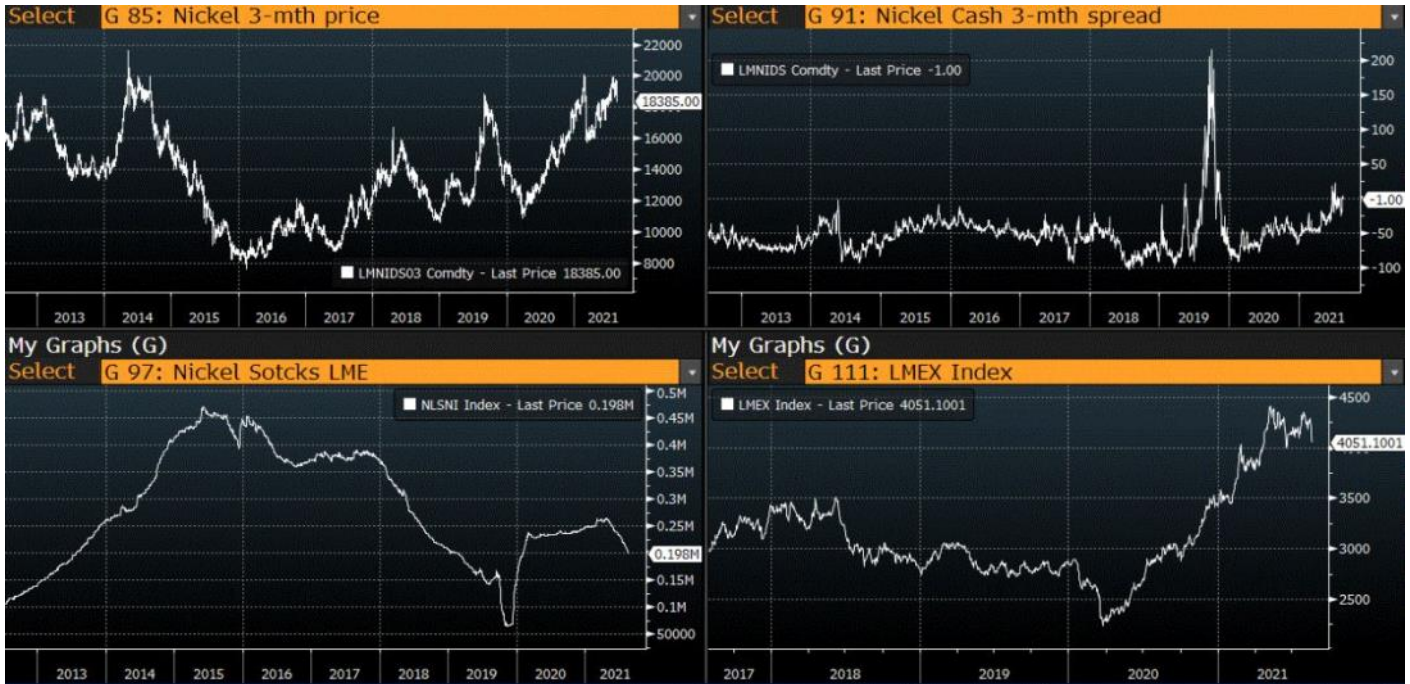
1 Ben Gurion St., B.S.R. Tower #2 | Bnei Brak 51201 Israel
P.O.Box 6400 Tel-Aviv 61063, Israel

לפרטים נוספים: צור קשר

Tel: 972-3-6167070
fax: 972-3-6167060

ניקל

מצורפים גרפים של ניקל ל3 חודשים, גרף מדד ה- LME 3 חודשים, סטיות התקן הגלומות של המחיר, רמת מלאי המתכת והפרש בין מחיר לשלושה חודשים לבין מחיר מימוש.



עופרת

מצורפים גרפים של עופרת ל3 חודשים, גרף מדד ה- LME 3 חודשים, סטיות התקן הגלומות של המחיר, רמת מלאי המתכת והפרש בין מחיר לשלושה חודשים לבין מחיר מימוש.



מקור: Bloomberg

[לפרטים נוספים: צור קשר](#)

אלומיניום (PRIM)

מצורפים גרפים של אלומיניום (PRIM) ל3 חודשים, גרף מדד ה - LME 3 חודשים, סטיות התקן הגלומות של המחיר, רמת מלאי המתכת והפרש בין מחיר לשלושה חודשים לבין מחיר מימוש.



אלומיניום (ALLOY)

מצורפים גרפים של אלומיניום (ALLOY) ל3 חודשים, גרף מדד ה - LME 3 חודשים, סטיות התקן הגלומות של המחיר, רמת מלאי המתכת והפרש בין מחיר לשלושה חודשים לבין מחיר מימוש.



מקור: Bloomberg

לפרטים נוספים: [צור קשר](#)

קובלט (Cobalt)

מצורפים גרפים של קובלט ל-3 חודשים, גרף מדד ה- LME 3 חודשים, סטיות התקן הגלומות של המחיר, רמת מלאי המתכת והפרש בין מחיר לשלושה חודשים לבין מחיר מימוש.



נחושת

מצורפים גרפים של נחושת ל-3 חודשים, גרף מדד ה- LME 3 חודשים, סטיות התקן הגלומות של המחיר, רמת מלאי המתכת והפרש בין מחיר לשלושה חודשים לבין מחיר מימוש.



לפרטים נוספים: צור קשר

מקור: Bloomberg

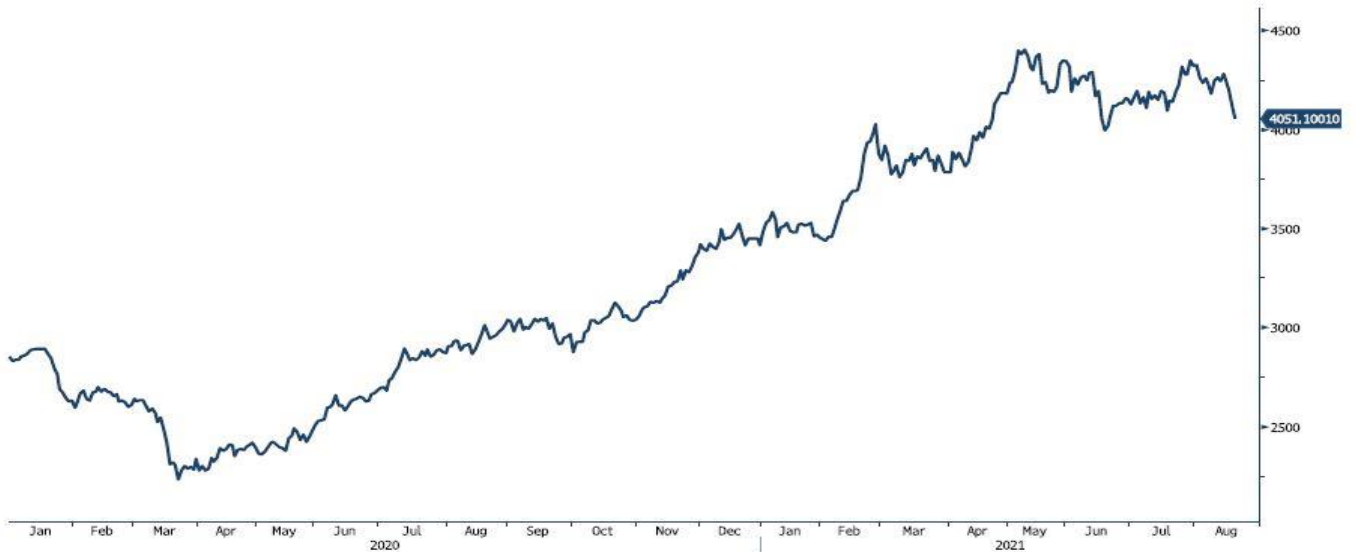
WWW.PRICO.COM
E.Mail: info@prico.com

1 Ben Gurion St., B.S.R. Tower #2 | Bnei Brak 51201 Israel
P.O.Box 6400 Tel-Aviv 61063, Israel

Tel: 972-3-6167070
fax: 972-3-6167060

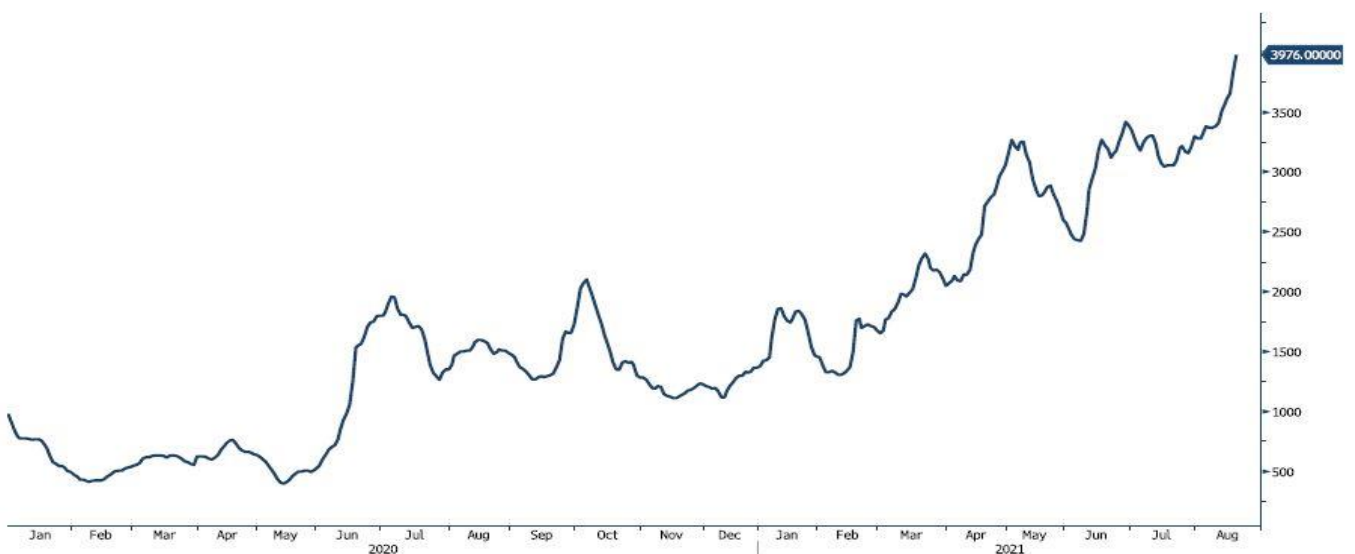
גרף מדד LME INDEX

LMEX Index (London Metal Exchange LME Metals Index)



גרף מדד ההובלה הימית BDI

BDIY Index (BDI Baltic Exchange Dry Index)



מקור: Bloomberg

WWW.PRICO.COM
E.Mail: info@prico.com

1 Ben Gurion St., B.S.R. Tower #2 | Bnei Brak 51201 Israel
P.O.Box 6400 Tel-Aviv 61063, Israel

לפרטים נוספים: צור קשר

Tel: 972-3-6167070
fax: 972-3-6167060

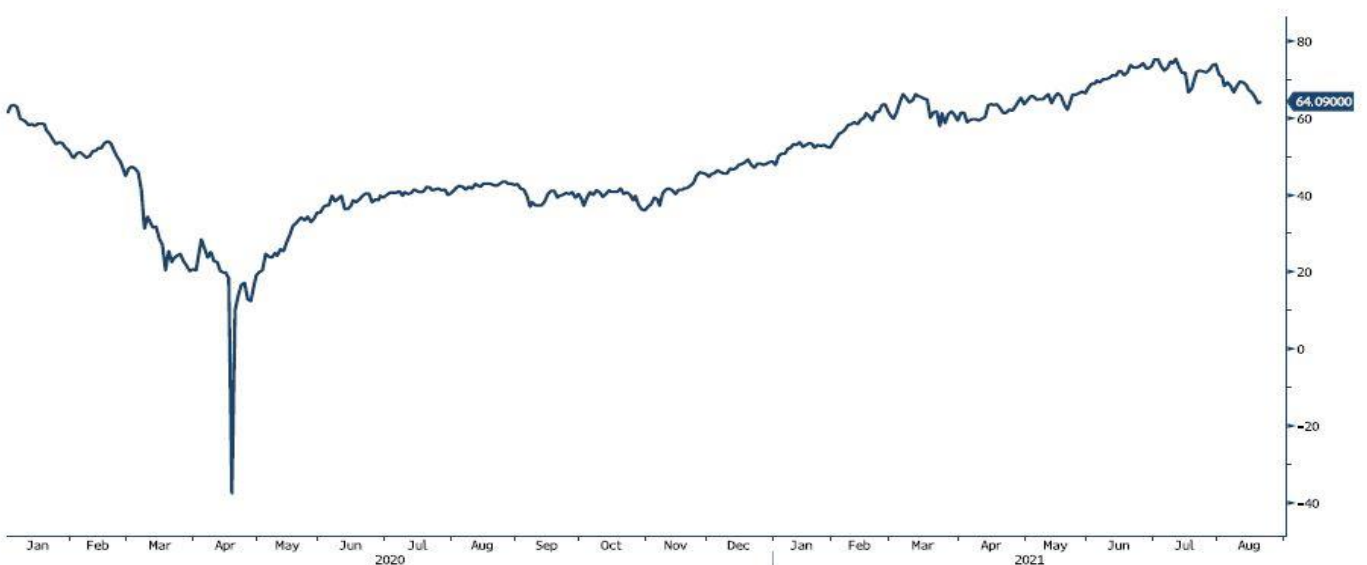
גרף הדולר/שקל

ILS Curncy (Israeli Shekel Spot)



גרף ה - LIGHT CRUDE

CL1 Comdty (Generic 1st 'CL' Future)



מקור: Bloomberg

לפרטים נוספים: צור קשר

WWW.PRICO.COM
E.Mail: info@prico.com

1 Ben Gurion St., B.S.R. Tower #2 | Bnei Brak 51201 Israel
P.O.Box 6400 Tel-Aviv 61063, Israel

Tel: 972-3-6167070
fax: 972-3-6167060

אין לראות במידע המופיע בסקירה משום המלצה לביצוע פעולות ו/או ייעוץ השקעות ו/או שיווק השקעות ו/או ייעוץ מכל סוג שהוא. המידע המוצג הינו לידיעה בלבד ואינו מהווה תחליף לייעוץ המתחשב בנתונים ובצרכים המיוחדים של כל אדם. כל העושה במידע הנ"ל שימוש כלשהו - עושה זאת על דעתו בלבד ועל אחריותו הבלעדית. קבוצת פריקו ו/או חברות קשורות ו/או בעלי עניין, ו/או עובדים ו/או נושאי משרה בכל אחד מאלו, עשויים להיות בעלי עניין בניירות הערך והנכסים הפיננסיים המוזכרים באתר.

פרטים והסברים באשר לבחינת החשיפות השונות וכן באשר לאסטרטגיות הניתנות לביצוע על מנת לגדר חשיפות אלו ניתן לקבל בדסק אנליסטים בפריקו.

דבר פרטים נוספים באמור לעיל ניתן לפנות למשרדינו בטלפון : 03-6167070
סקירות שוק ומידע נוסף בנושא מכשירים פיננסיים ניתן למצוא באתר פריקו / <https://www.prico.co.il/>
אין במסמך זה משום הצעה ו/או ייעוץ ו/או המלצה כל שהיא לביצוע ו/או אי ביצוע עסקה כל שהיא למתעניינים, יש לפנות לדסק אנליסטים לקבלת מידע ופרטים נוספים



גלידור חשיפות וביצוע, צרו קשר 03-6167070

No currency is Foreign to us. Prico

<p>שירותים פיננסיים</p> <ul style="list-style-type: none"> - ניתוח חשיפות - הנדסה פיננסית - תכנון ובניית אסטרטגיות - ליווי שוטף - ייעוץ אישי 	<p>Financial Services</p> <ul style="list-style-type: none"> - Financial exposure analysis - financial engineering - Planning and formulation of strategy - Ongoing performance monitoring - Personal consulting
<p>חדר עסקאות</p> <ul style="list-style-type: none"> - ביצוע עסקאות - מטבע חוץ, שקל חדש - שערי ריבית, מדדים - Commodities חומרי גלם - קרנות, ניירות ערך 	<p>Dealing Room</p> <ul style="list-style-type: none"> - Transaction, execution, hedging strategy - Forex, ILS - Interest rates, indices, OTC - Raw materials, commodities - Funds, securities
<p>מחקר ייעוץ ופיתוח</p> <ul style="list-style-type: none"> - ניירות עמדה - עבודות חשיפה - תזרימית ומאזנית - ליווי פרויקטים - חוות דעת - סקירות מקרו כלכליות - ניתוח טכני-גרפי - דיווח תקופתי, יומי - קשר ישיר - קו חם 	<p>R&D, Analyst & Advisory</p> <ul style="list-style-type: none"> - Position papers - Cash flow and balance sheet exposure analysis - Ongoing project measurement - Global market overview - Macroeconomic reviews - Technical analysis - Periodic, daily reports - Direct connection - Hotline
<p>ייעוץ נכסים והשקעות</p> <ul style="list-style-type: none"> - ייעוץ השקעות בארץ ובח"ל - בקרת נכסים והשקעות - שירותים לבנקאות פרטית 	<p>Assets & Investments Advisory</p> <ul style="list-style-type: none"> - Portfolio Advisory in Israel & abroad - Monitoring - private banking services
<p>זירות מידע ומסחר אלקטרוני</p> <p>www.currencygate.com www.prico.com</p>	<p>Online information and trading arenas</p> <p>info@currencygate.com Info@prico.com</p>

אין מטבע שהוא זר עבורנו. פריקו